

Årsredovisning

för

Söt AB

556994-0702

Räkenskapsåret


2022

Fastställelseintyg

Undertecknad verkställande direktör i Söt AB intygar att resultaträkningen och balansräkningen i årsredovisningen har fastställts på årsstämman den 27 april 2023. Årsstämman beslutade att godkänna styrelsens förslag till resultatdisposition.

Jag intygar också att innehållet i årsredovisningen och revisionsberättelsen stämmer överens med originalen.

Stockholm den 27 april 2023



Peter Thurner

Årsredovisning

för

Söt AB

556994-0702

Räkenskapsåret

2022

Styrelsen för Söt AB avger följande årsredovisning för räkenskapsåret 2022.

Årsredovisningen är upprättad i svenska kronor, SEK. Om inte annat särskilt anges, redovisas alla belopp i hela kronor (kr). Uppgifter inom parentes avser föregående år.

Förvaltningsberättelse

Verksamheten

Bolaget bedriver en padelanläggning i Uppsala av yttersta toppklass med 4 dubbelbanor och 2 singelbanor.

Allmänt om verksamheten

Bolaget bedriver padelverksamhet i Uppsala under namnet Prime Padel.

Företaget har sitt säte i Stockholm.

Flerårsöversikt (Tkr)	2022	2021	2020	2019
Nettoomsättning	3 294	6 324	153	554
Resultat efter finansiella poster	-2 244	944	-81	168
Soliditet (%)	2,6	39,0	28,5	86,1

Förändringar i eget kapital

	Aktie- kapital	Balanserat resultat	Årets resultat	Totalt
Belopp vid årets ingång	50 000	297 055	765 743	1 112 798
Disposition enligt beslut av årsstämman:				
Balanseras i ny räkning		765 743	-765 743	0
Erhållna aktieägartillskott		1 200 000		1 200 000
Årets resultat			-2 244 265	-2 244 265
Belopp vid årets utgång	50 000	2 262 798	-2 244 265	68 533

Resultatdisposition

Styrelsen föreslår att till förfogande stående vinstmedel (kronor):

balanserad vinst	2 262 798
årets förlust	-2 244 265
	18 533
disponeras så att i ny räkning överföres	18 533
	18 533

Företagets resultat och ställning i övrigt framgår av efterföljande resultat- och balansräkning med noter.

Resultaträkning

	Not	2022-01-01 -2022-12-31	2021-01-01 -2021-12-31
Rörelseintäkter, lagerförändringar m. m.			
Nettoomsättning		3 293 781	6 324 115
Övriga rörelseintäkter		290 781	6 199
Summa rörelseintäkter, lagerförändringar m.m.		3 584 562	6 330 314
Rörelsekostnader			
Handelsvaror		-299 456	-257 601
Övriga externa kostnader		-4 999 627	-4 382 985
Personalkostnader	2	-324 068	-546 808
Av- och nedskrivningar av materiella och immateriella anläggningstillgångar		-196 416	-195 700
Summa rörelsekostnader		-5 819 567	-5 383 094
Rörelseresultat		-2 235 005	947 220
Finansiella poster			
Övriga ränteintäkter och liknande resultatposter		151	3
Räntekostnader och liknande resultatposter		-9 411	-3 464
Summa finansiella poster		-9 260	-3 461
Resultat efter finansiella poster		-2 244 265	943 759
Resultat före skatt		-2 244 265	943 759
Skatter			
Skatt på årets resultat		0	-178 016
Årets resultat		-2 244 265	765 743

Balansräkning	Not	2022-12-31	2021-12-31
TILLGÅNGAR			
Anläggningstillgångar			
<i>Materiella anläggningstillgångar</i>			
Inventarier, verktyg och installationer	3	521 379	717 795
Summa materiella anläggningstillgångar		521 379	717 795
<i>Finansiella anläggningstillgångar</i>			
Andra långfristiga värdepappersinnehav	4	463 050	463 050
Summa finansiella anläggningstillgångar		463 050	463 050
Summa anläggningstillgångar		984 429	1 180 845
Omsättningstillgångar			
<i>Kortfristiga fordringar</i>			
Kundfordringar		277 286	305 399
Övriga fordringar		477 443	287 268
Förutbetalda kostnader och upplupna intäkter		796 444	76 237
Summa kortfristiga fordringar		1 551 173	668 904
<i>Kassa och bank</i>			
Kassa och bank		140 914	1 005 827
Summa kassa och bank		140 914	1 005 827
Summa omsättningstillgångar		1 692 087	1 674 731
SUMMA TILLGÅNGAR		2 676 516	2 855 576

Balansräkning

Not

2022-12-31

2021-12-31

EGET KAPITAL OCH SKULDER

Eget kapital

Bundet eget kapital

Aktiekapital

50 000

50 000

Summa bundet eget kapital

50 000

50 000

Fritt eget kapital

Balanserat resultat

2 262 798

297 055

Årets resultat

-2 244 265

765 743

Summa fritt eget kapital

18 533

1 062 798

Summa eget kapital

68 533

1 112 798

Kortfristiga skulder

Leverantörsskulder

1 185 231

745 683

Skatteskulder

96 435

138 765

Övriga skulder

1 310 817

723 330

Upplupna kostnader och förutbetalda intäkter

15 500

135 000

Summa kortfristiga skulder

2 607 983

1 742 778

SUMMA EGET KAPITAL OCH SKULDER

2 676 516

2 855 576

Noter

Not 1 Redovisningsprinciper

Allmänna upplysningar

Årsredovisningen är upprättad i enlighet med årsredovisningslagen och Bokföringsnämndens allmänna råd (BFNAR 2016:10) om årsredovisning i mindre företag.

Avskrivning

Tillämpade avskrivningstider:

Materiella anläggningstillgångar

Inventarier, verktyg och installationer 5 år

Nyckeltalsdefinitioner

Nettoomsättning

Rörelsens huvudintäkter, fakturerade kostnader, sidointäkter samt intäktskorrigeringar.

Resultat efter finansiella poster

Resultat efter finansiella intäkter och kostnader men före bokslutsdispositioner och skatter.

Soliditet (%)

Justerat eget kapital (eget kapital och obeskattade reserver med avdrag för uppskjuten skatt) i procent av balansomslutning.

Not 2 Medelantalet anställda

	2022	2021
Medelantalet anställda	1	1

Not 3 Inventarier, verktyg och installationer

	2022-12-31	2021-12-31
Ingående anskaffningsvärden	918 366	228 544
Inköp		689 822
Utgående ackumulerade anskaffningsvärden	918 366	918 366
Ingående avskrivningar	-200 571	-4 871
Årets avskrivningar	-196 416	-195 700
Utgående ackumulerade avskrivningar	-396 987	-200 571
Utgående redovisat värde	521 379	717 795

Not 4 Andra långfristiga värdepappersinnehav

	2022-12-31	2021-12-31
Ingående anskaffningsvärden	463 050	463 050
Utgående ackumulerade anskaffningsvärden	463 050	463 050
Utgående redovisat värde	463 050	463 050


Stockholm den 27 april 2023




Peter Thurner
VD




Henrik Hermansson
Styrelseordförande



Anders Karlberg
Styrelseledamot



Per Möller
Styrelseledamot



Bob Pålsson
Styrelseledamot

8096091505702