

Årsredovisning för
Beck Locations AB

556677-0474

Räkenskapsåret

2022-01-01 - 2022-12-31

Förvaltningsberättelse	1
Resultaträkning	2
Balansräkning	3
Noter	5
Underskrifter	8

Fastställelseintyg

Jag intygar att resultaträkningen och balansräkningen har fastställts på årsstämma 2023-06-30. Årsstämman beslöt att godkänna styrelsens förslag till behandling av ansamlad förlust.

Jag intygar att innehållet i dessa handlingar överensstämmer med originalen och att originalen undertecknats av samtliga personer som enligt lag ska underteckna dessa.



Maria Brolin
Styrelseledamot

Främmestad 2023-06-30

Förvaltningsberättelse

Styrelsen för Beck Locations AB, 556677-0474, avger följande årsredovisning för räkenskapsåret 2022-01-01 - 2022-12-31.

Verksamheten

Allmänt om verksamheten

Beck Locations AB, med säte i Främmestad (Essunga kommun), äger, förvaltar och hyr ut fastigheter. Fastighetsunderhåll, byggnation och reparationer utförs på uppdrag.

Väsentliga händelser under räkenskapsåret

Löpande underhåll av våra fastigheter samt större renoveringsarbeten av lokaler.

Flerårsöversikt

	2022	2021	2020	Belopp i Tkr 2019
Nettoomsättning	3 508	2 431	1 681	1 463
Resultat efter finansiella poster	-858	1 656	88	-1 077
Soliditet %	7,8	10,3	4,3	4,1

Förändringar i eget kapital

	Aktiekapital	Balanserat resultat	Årets resultat
Belopp vid årets ingång	750 000	63 018	986 593
Balanseras i ny räkning		986 593	-986 593
Årets resultat			-424 311
Belopp vid årets utgång	750 000	1 049 611	-424 311

Resultatdisposition

Till årsstämmans förfogande står följande medel:

	Belopp i kr
Balanserat resultat	1 049 611
Årets resultat	-424 311
Summa	625 300

Styrelsen föreslår att medlen disponeras enligt följande:

Balanseras i ny räkning	625 300
Summa	625 300

AS MB

Resultaträkning

Belopp i kr	Not	2022-01-01 - 2022-12-31	2021-01-01 - 2021-12-31
Rörelseintäkter, lagerförändringar m.m.			
Nettoomsättning		3 507 959	2 431 032
Övriga rörelseintäkter		655 843	1 804 467
Summa rörelseintäkter, lagerförändringar m.m.		4 163 802	4 235 499
Rörelsekostnader			
Råvaror och förnödenheter		0	-186 980
Övriga externa kostnader		-2 619 104	-660 431
Personalkostnader	2	-889 134	-561 220
Av- och nedskrivningar av materiella och immateriella anläggningstillgångar		-723 195	-680 195
Summa rörelsekostnader		-4 231 433	-2 088 826
Rörelseresultat		-67 631	2 146 673
Finansiella poster			
Övriga ränteintäkter och liknande resultatposter		2 723	475
Räntekostnader och liknande resultatposter		-793 403	-491 561
Summa finansiella poster		-790 680	-491 086
Resultat efter finansiella poster		-858 311	1 655 587
Bokslutsdispositioner			
Förändring av periodiseringsfonder		434 000	-413 000
Summa bokslutsdispositioner		434 000	-413 000
Resultat före skatt		-424 311	1 242 587
Skatter			
Skatt på årets resultat		0	-255 994
Årets resultat		-424 311	986 593

2023071228371

/B MB AB

Balansräkning

Belopp i kr	Not	2022-12-31	2021-12-31
TILLGÅNGAR			
Anläggningstillgångar			
Materiella anläggningstillgångar			
Byggnader och mark	3	16 563 551	17 166 126
Maskiner och andra tekniska anläggningar	4	178 905	34 525
Inventarier, verktyg och installationer	5	0	0
Summa materiella anläggningstillgångar		16 742 456	17 200 651
Summa anläggningstillgångar		16 742 456	17 200 651
Omsättningstillgångar			
Kortfristiga fordringar			
Kundfordringar		0	233 725
Övriga fordringar		437 170	35 270
Förutbetalda kostnader och upplupna intäkter		58 323	38 831
Summa kortfristiga fordringar		495 493	307 826
Kassa och bank			
Kassa och bank		472 906	3 293 446
Summa kassa och bank		472 906	3 293 446
Summa omsättningstillgångar		968 399	3 601 272
SUMMA TILLGÅNGAR		17 710 855	20 801 923

2023071228372

13 MB RD

Balansräkning

Belopp i kr	Not	2022-12-31	2021-12-31
EGET KAPITAL OCH SKULDER			
Eget kapital			
Bundet eget kapital			
Aktiekapital		750 000	750 000
Summa bundet eget kapital		750 000	750 000
Fritt eget kapital			
Balanserat resultat		1 049 611	63 018
Årets resultat		-424 311	986 593
Summa fritt eget kapital		625 300	1 049 611
Summa eget kapital		1 375 300	1 799 611
Obeskattade reserver			
Periodiseringsfonder		0	434 000
Summa obeskattade reserver		0	434 000
Långfristiga skulder			
Övriga skulder till kreditinstitut		11 453 370	12 714 690
Övriga skulder		2 284 490	2 470 610
Summa långfristiga skulder		13 737 860	15 185 300
Kortfristiga skulder			
Övriga skulder till kreditinstitut		1 261 320	1 261 320
Leverantörsskulder		40 389	40 000
Skatteskulder		284 785	286 464
Övriga skulder		1 007 027	1 505 165
Upplupna kostnader och förutbetalda intäkter		4 174	290 063
Summa kortfristiga skulder		2 597 695	3 383 012
SUMMA EGET KAPITAL OCH SKULDER		17 710 855	20 801 923

2023071228373

13 MB AB

Noter

Belopp i kr om inget annat anges.

Not 1 Redovisningsprinciper

Årsredovisningen är upprättad i enlighet med årsredovisningslagen och Bokföringsnämndens allmänna råd (BFNAR 2016:10) om årsredovisning i mindre företag.

Materiella anläggningstillgångar

Primäravdrag på tillbyggnaden, 2% extra avskrivning de första 6 åren efter att tillbyggnaden tagits i bruk.

Följande avskrivningstider tillämpas:

	År
Byggnader	50 år
Maskiner och andra tekniska anläggningar	5 år
Inventarier, verktyg och installationer	5-10 år
Övriga materiella anläggningstillgångar	20 år

Definition av nyckeltal

Nettoomsättning

Rörelsens huvudintäkter, fakturerade kostnader, sidointäkter samt intäktskorrigeringar.

Resultat efter finansiella poster

Resultat efter finansiella intäkter och kostnader, men före skatter.

Soliditet

Justerat eget kapital (eget kapital och obeskattade reserver med avdrag för uppskjuten skatt) i procent av balansomslutning.

Not 2 Medelantalet anställda

	2022-01-01 - 2022-12-31	2021-01-01 - 2021-12-31
Medelantalet anställda	2,5	2

MB AB

Not 3 Byggnader och mark

	2022-12-31	2021-12-31
Ingående anskaffningsvärden	19 533 227	19 533 227
Förändringar av anskaffningsvärden		
Inköp	50 000	
Utgående anskaffningsvärden	19 583 227	19 533 227
Ingående avskrivningar	-2 367 101	-1 714 526
Förändringar av avskrivningar		
Årets avskrivningar	-652 575	-652 575
Utgående avskrivningar	-3 019 676	-2 367 101
Redovisat värde	16 563 551	17 166 126

Not 4 Maskiner och andra tekniska anläggningar

	2022-12-31	2021-12-31
Ingående anskaffningsvärden	138 100	138 100
Förändringar av anskaffningsvärden		
Inköp	215 000	
Utgående anskaffningsvärden	353 100	138 100
Ingående avskrivningar	-103 575	-75 955
Förändringar av avskrivningar		
Årets avskrivningar	-70 620	-27 620
Utgående avskrivningar	-174 195	-103 575
Redovisat värde	178 905	34 525

Not 5 Inventarier, verktyg och installationer

	2022-12-31	2021-12-31
Ingående anskaffningsvärden	27 980	27 980
Utgående anskaffningsvärden	27 980	27 980
Ingående avskrivningar	-27 980	-27 980
Utgående avskrivningar	-27 980	-27 980
Redovisat värde	0	0

Not 6 Långfristiga skulder

	2022-12-31	2021-12-31
Långfristiga skulder som förfaller till betalning senare än fem år efter balansdagen	7 948 100	9 395 540

2025071228375

MB RB

Not 7 Ställda säkerheter

	2022-12-31	2021-12-31
Företagsinteckningar	750 000	750 000
Fastighetsinteckningar	14 820 000	14 820 000
Summa ställda säkerheter	15 570 000	15 570 000

Not 8 Upplysning om moderföretag


iFocus Studios AB, 556812-7541, med säte i Främmestad, Essunga kommun.

2023071228376

JS MB AS

Underskrifter

Främmestad




2023-06-30

Ronnie Brölin

Datum

Styrelseordförande

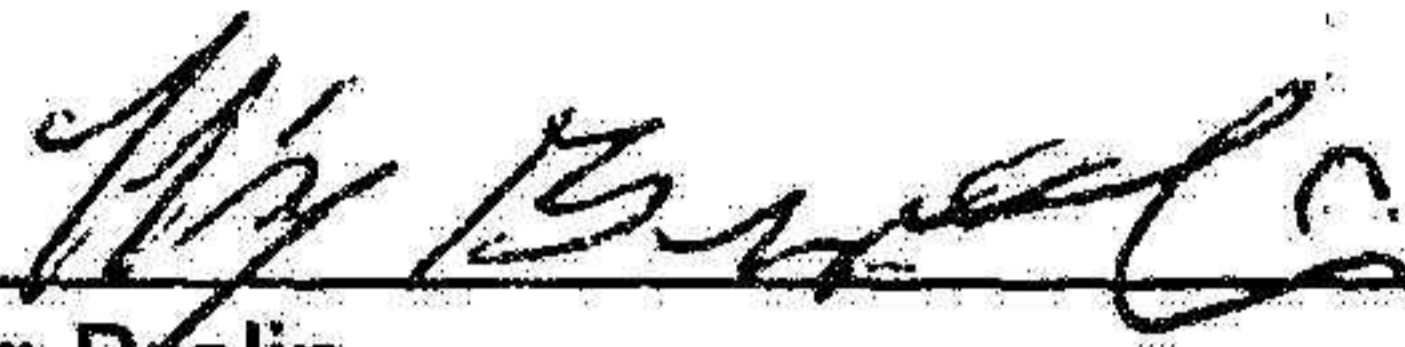


2023-06-30

Maria Brölin

Datum

Styrelseledamot



2023-06-30

Stig Brölin

Datum

Styrelseledamot

2023071228377