

Årsredovisning

för

Metainvest AB

559054-1123


Räkenskapsåret

2023

Fastställelseintyg

Undertecknad styrelseledamot i Metainvest AB intygar, dels att denna kopia av årsredovisningen stämmer överens med originalet, dels att resultaträkningen och balansräkningen i årsredovisningen har fastställts på årsstämma 2024-06-28. Årsstämman beslutade att godkänna styrelsens förslag till resultatdisposition.

Stockholm den 2024-06-28



Maximilian Hummel

Årsredovisning

för

Metainvest AB

559054-1123

Räkenskapsåret

2023

Styrelsen för Metainvest AB avger följande årsredovisning för räkenskapsåret 2023.

Årsredovisningen är upprättad i svenska kronor, SEK. Om inte annat särskilt anges, redovisas alla belopp i hela kronor (kr). Uppgifter inom parentes avser föregående år.

Förvaltningsberättelse

Verksamheten

Allmänt om verksamheten

Bolagets verksamhet består av värdepappershandel, förvaltning av fast- och lös egendom, konsultation samt all därmed förenlig verksamhet.

Företaget har sitt säte i Stockholm.

Flerårsöversikt (Tkr)	2023	2022	2021	2020
Nettoomsättning	612	687	585	116
Resultat efter finansiella poster	1 101	-366	-40	5
Soliditet (%)	37	6	17	25

För definitioner av nyckeltal, se Not 1 Redovisningsprinciper.

Förändringar i eget kapital

	Aktie- kapital	Balanserat resultat	Årets resultat	Totalt
Belopp vid årets ingång	50 000	324 869	-223 788	151 081
Disposition enligt beslut av årsstämman:				
Balanseras i ny räkning		-223 788	223 788	0
Årets resultat			990 765	990 765
Belopp vid årets utgång	50 000	101 081	990 765	1 141 846

Villkorade, ännu ej återbetalda, aktieägartillskott uppgår per balansdagen till 600 000 (600 000).

Resultatdisposition

Styrelsen föreslår att till förfogande stående vinstmedel (kronor):

balanserad vinst	101 081
årets vinst	990 765
	1 091 846
disponeras så att i ny räkning överföres	1 091 846
	1 091 846

Företagets resultat och ställning i övrigt framgår av efterföljande resultat- och balansräkning med noter.

Resultaträkning

Not

2023-01-01
-2023-12-31

2022-01-01
-2022-12-31

Rörelseintäkter, lagerförändringar m. m.

Nettoomsättning	611 658	687 110
Övriga rörelseintäkter	5 119	0
Summa rörelseintäkter, lagerförändringar m.m.	616 777	687 110

Rörelsekostnader

Övriga externa kostnader	-39 644	-671 761
Av- och nedskrivningar av materiella och immateriella anläggningstillgångar	-142 533	-142 533
Övriga rörelsekostnader	0	-17 009
Summa rörelsekostnader	-182 177	-831 303
Rörelseresultat	434 600	-144 193

Finansiella poster

Övriga ränteintäkter och liknande resultatposter	3 041	10 561
Nedskrivningar av finansiella anläggningstillgångar och kortfristiga placeringar	750 942	-119 894
Räntekostnader och liknande resultatposter	-88 055	-112 630
Summa finansiella poster	665 928	-221 963
Resultat efter finansiella poster	1 100 528	-366 156

Bokslutsdispositioner

Förändring av periodiseringsfonder	-71 900	148 970
Summa bokslutsdispositioner	-71 900	148 970
Resultat före skatt	1 028 628	-217 186

Skatter

Skatt på årets resultat	-37 863	-6 602
Årets resultat	990 765	-223 788

Balansräkning

Not

2023-12-31

2022-12-31

TILLGÅNGAR

Anläggningstillgångar

Immateriella anläggningstillgångar

Koncessioner, patent, licenser, varumärken samt liknande rättigheter

2

144 000

192 000

Summa immateriella anläggningstillgångar

144 000

192 000

Materiella anläggningstillgångar

Inventarier, verktyg och installationer

3

266 934

361 467

Övriga materiella anläggningstillgångar

4

303 000

303 000

Summa materiella anläggningstillgångar

569 934

664 467

Finansiella anläggningstillgångar

Andra långfristiga värdepappersinnehav

5

954 096

211 961

Summa finansiella anläggningstillgångar

954 096

211 961

Summa anläggningstillgångar

1 668 030

1 068 428

Omsättningstillgångar

Kortfristiga fordringar

Kundfordringar

1 402 908

791 250

Övriga fordringar

170 970

0

Summa kortfristiga fordringar

1 573 878

791 250

Kassa och bank

Kassa och bank

42 277

701 581

Summa kassa och bank

42 277

701 581

Summa omsättningstillgångar

1 616 155

1 492 831

SUMMA TILLGÅNGAR

3 284 185

2 561 259

Balansräkning

Not

2023-12-31

2022-12-31

EGET KAPITAL OCH SKULDER

Eget kapital

Bundet eget kapital

Aktiekapital

50 000

50 000

Summa bundet eget kapital

50 000

50 000

Fritt eget kapital

Balanserat resultat

101 081

324 869

Årets resultat

990 765

-223 788

Summa fritt eget kapital

1 091 846

101 081

Summa eget kapital

1 141 846

151 081

Obeskattade reserver

Periodiseringsfonder

71 900

0

Summa obeskattade reserver

71 900

0

Långfristiga skulder

6

Övriga skulder

758 914

1 019 726

Summa långfristiga skulder

758 914

1 019 726

Kortfristiga skulder

Skatteskulder

44 465

92 063

Övriga skulder

1 145 500

1 150 619

Upplupna kostnader och förutbetalda intäkter

121 560

147 770

Summa kortfristiga skulder

1 311 525

1 390 452

SUMMA EGET KAPITAL OCH SKULDER

3 284 185

2 561 259

Noter

Not 1 Redovisningsprinciper

Allmänna upplysningar

Årsredovisningen är upprättad i enlighet med årsredovisningslagen och Bokföringsnämndens allmänna råd (BFNAR 2016:10) om årsredovisning i mindre företag.

Avskrivning

Immateriella anläggningstillgångar

Koncessioner, patent, licenser, varumärken 5 år

Materiella anläggningstillgångar

Datorer 3 år

Inventarier, verktyg och installationer 5 år

Konst avskrivs ej -

Nyckeltalsdefinitioner

Nettoomsättning

Rörelsens huvudintäkter, fakturerade kostnader, sidointäkter samt intäktskorrigeringar.

Resultat efter finansiella poster

Resultat efter finansiella intäkter och kostnader men före bokslutsdispositioner och skatter.

Soliditet (%)

Justerat eget kapital (eget kapital och obeskattade reserver med avdrag för uppskjuten skatt) i procent av balansomslutning.

Not 2 Koncessioner, patent, licenser, varumärken samt liknande rättigheter

	2023-12-31	2022-12-31
Ingående anskaffningsvärden	240 000	0
Inköp	0	240 000
Utgående ackumulerade anskaffningsvärden	240 000	240 000
Ingående avskrivningar	-48 000	0
Årets avskrivningar	-48 000	-48 000
Utgående ackumulerade avskrivningar	-96 000	-48 000
Utgående redovisat värde	144 000	192 000

Not 3 Inventarier, verktyg och installationer

	2023-12-31	2022-12-31
Ingående anskaffningsvärden	456 000	0
Inköp	0	456 000
Utgående ackumulerade anskaffningsvärden	456 000	456 000
Ingående avskrivningar	-94 533	0
Årets avskrivningar	-94 533	-94 533
Utgående ackumulerade avskrivningar	-189 066	-94 533
Utgående redovisat värde	266 934	361 467

Not 4 Övriga materiella anläggningstillgångar

	2023-12-31	2022-12-31
Ingående anskaffningsvärden	303 000	0
Inköp	0	303 000
Utgående ackumulerade anskaffningsvärden	303 000	303 000
Utgående redovisat värde	303 000	303 000

Not 5 Andra långfristiga värdepappersinnehav

	2023-12-31	2022-12-31
Ingående anskaffningsvärden	962 903	938 267
Inköp	53 223	51 289
Försäljningar	-62 030	-26 653
Utgående ackumulerade anskaffningsvärden	954 096	962 903
Ingående nedskrivningar	-750 942	-631 048
Återförda nedskrivningar	750 942	0
Årets nedskrivningar	0	-119 894
Utgående ackumulerade nedskrivningar	0	-750 942
Utgående redovisat värde	954 096	211 961

2024072602750


Not 6 Långfristiga skulder

	2023-12-31	2022-12-31
Långfristiga skulder som förfaller efter ett år, men inom fem år efter balansdagen	646 744	646 744
	646 744	646 744


Stockholm 2024-06-28



Bruce Greenwald
Ordförande


Maximilian Hummel

Rupert Tyer


Claes Österlin