

Årsredovisning

för

Wendt Scandinavia AB


559031-3788

Räkenskapsåret

2022

Fastställelseintyg

Undertecknad styrelseledamot i Wendt Scandinavia AB intygar, dels att denna kopia av årsredovisningen stämmer överens med originalet, dels att resultaträkningen och balansräkningen i årsredovisningen har fastställts på årsstämma 2023-03 -07. Årsstämman beslutade att godkänna styrelsens förslag till resultatdisposition.

Sköyde 2023-03 -07

Joakim Wendt

Årsredovisning
för
Wendt Scandinavia AB

559031-3788

Räkenskapsåret

2022

Styrelsen för Wendt Scandinavia AB avger följande årsredovisning för räkenskapsåret 2022.

Årsredovisningen är upprättad i svenska kronor, SEK. Om inte annat särskilt anges, redovisas alla belopp i hela kronor (kr). Uppgifter inom parentes avser föregående år.

Förvaltningsberättelse

Verksamheten

Allmänt om verksamheten

Bolaget äger och förvaltar fastigheter samt aktier i dotterbolag.

Företaget har sitt säte i Skövde.

Flerårsöversikt (Tkr)	2022	2021	2020	2019
Nettoomsättning	0	0	0	0
Resultat efter finansiella poster	-66	8 974	2 983	3 489
Soliditet (%)	99,6	99,5	99,4	95,7

Förändringar i eget kapital

	Aktie- kapital	Balanserat resultat	Årets resultat	Totalt
Belopp vid årets ingång	50 010	8 679 990	8 974 425	17 704 425
Disposition enligt beslut av årsstämman:				
Balanseras i ny räkning		8 974 425	-8 974 425	0
Årets resultat			-66 305	-66 305
Belopp vid årets utgång	50 010	17 654 415	-66 305	17 638 120

Resultatdisposition

Styrelsen föreslår att till förfogande stående vinstmedel (kronor):

balanserad vinst	17 654 415
årets förlust	-66 305
	17 588 110

disponeras så att	
i ny räkning överföres	17 588 110
	17 588 110

Företagets resultat och ställning i övrigt framgår av efterföljande resultat- och balansräkning med noter.

2023031505273

Resultaträkning

Not

2022-01-01
-2022-12-31

2021-01-01
-2021-12-31

Rörelsekostnader

Övriga externa kostnader

-79 505

-15 575

Summa rörelsekostnader

-79 505

-15 575

Rörelseresultat

-79 505

-15 575

Finansiella poster

Resultat från andelar i koncernföretag

0

8 990 000

Övriga ränteintäkter och liknande resultatposter

13 200

0

Summa finansiella poster

13 200

8 990 000

Resultat efter finansiella poster

-66 305

8 974 425

Resultat före skatt

-66 305

8 974 425

Årets resultat

-66 305

8 974 425

Balansräkning	Not	2022-12-31	2021-12-31
TILLGÅNGAR			
Anläggningstillgångar			
<i>Finansiella anläggningstillgångar</i>			
Andelar i koncernföretag	2	4 662 000	4 662 000
Summa finansiella anläggningstillgångar		4 662 000	4 662 000
Summa anläggningstillgångar		4 662 000	4 662 000
Omsättningstillgångar			
<i>Kortfristiga fordringar</i>			
Fordringar hos koncernföretag		7 063 438	7 063 438
Förutbetalda kostnader och upplupna intäkter		13 200	0
Summa kortfristiga fordringar		7 076 638	7 063 438
<i>Kassa och bank</i>			
Kassa och bank		5 963 402	6 062 907
Summa kassa och bank		5 963 402	6 062 907
Summa omsättningstillgångar		13 040 040	13 126 345
SUMMA TILLGÅNGAR		17 702 040	17 788 345
EGET KAPITAL OCH SKULDER			
Eget kapital			
<i>Bundet eget kapital</i>			
Aktiekapital		50 010	50 010
Summa bundet eget kapital		50 010	50 010
<i>Fritt eget kapital</i>			
Balanserat resultat		17 654 415	8 679 990
Årets resultat		-66 305	8 974 425
Summa fritt eget kapital		17 588 110	17 654 415
Summa eget kapital		17 638 120	17 704 425
Kortfristiga skulder			
Övriga skulder		63 920	83 920
Summa kortfristiga skulder		63 920	83 920
SUMMA EGET KAPITAL OCH SKULDER		17 702 040	17 788 345

Noter

Not 1 Redovisningsprinciper

Allmänna upplysningar

Årsredovisningen är upprättad i enlighet med årsredovisningslagen och Bokföringsnämndens allmänna råd (BFNAR 2016:10) om årsredovisning i mindre företag.

Nyckeltalsdefinitioner

Nettoomsättning

Rörelsens huvudintäkter, fakturerade kostnader, sidointäkter samt intäktskorrigeringar.

Resultat efter finansiella poster

Resultat efter finansiella intäkter och kostnader men före bokslutsdispositioner och skatter.

Soliditet (%)

Justerat eget kapital (eget kapital och obeskattade reserver med avdrag för uppskjuten skatt) i procent av balansomslutning.

Not 2 Andelar i koncernföretag

	2022-12-31	2021-12-31
Ingående anskaffningsvärden	4 662 000	5 662 000
Försäljning Maroj Invest AB	0	-1 000 000
Utgående ackumulerade anskaffningsvärden	4 662 000	4 662 000
Utgående redovisat värde	4 662 000	4 662 000

Not 3 Väsentliga händelser efter räkenskapsårets slut

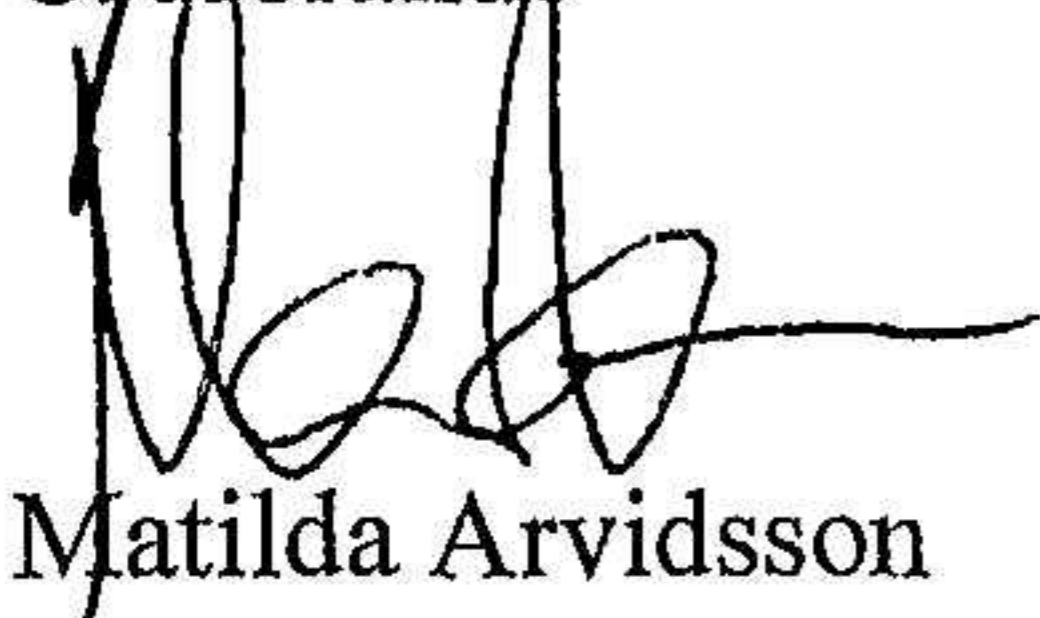
Bolaget har efter räkenskapsårets slut förvärvat aktierna i Svetsekonomi i Skövde AB, org nr 556295-6556, som numera är ett helägt dotterbolag.

Skövde 2023-03-07




Joakim Wendt


Ordförande



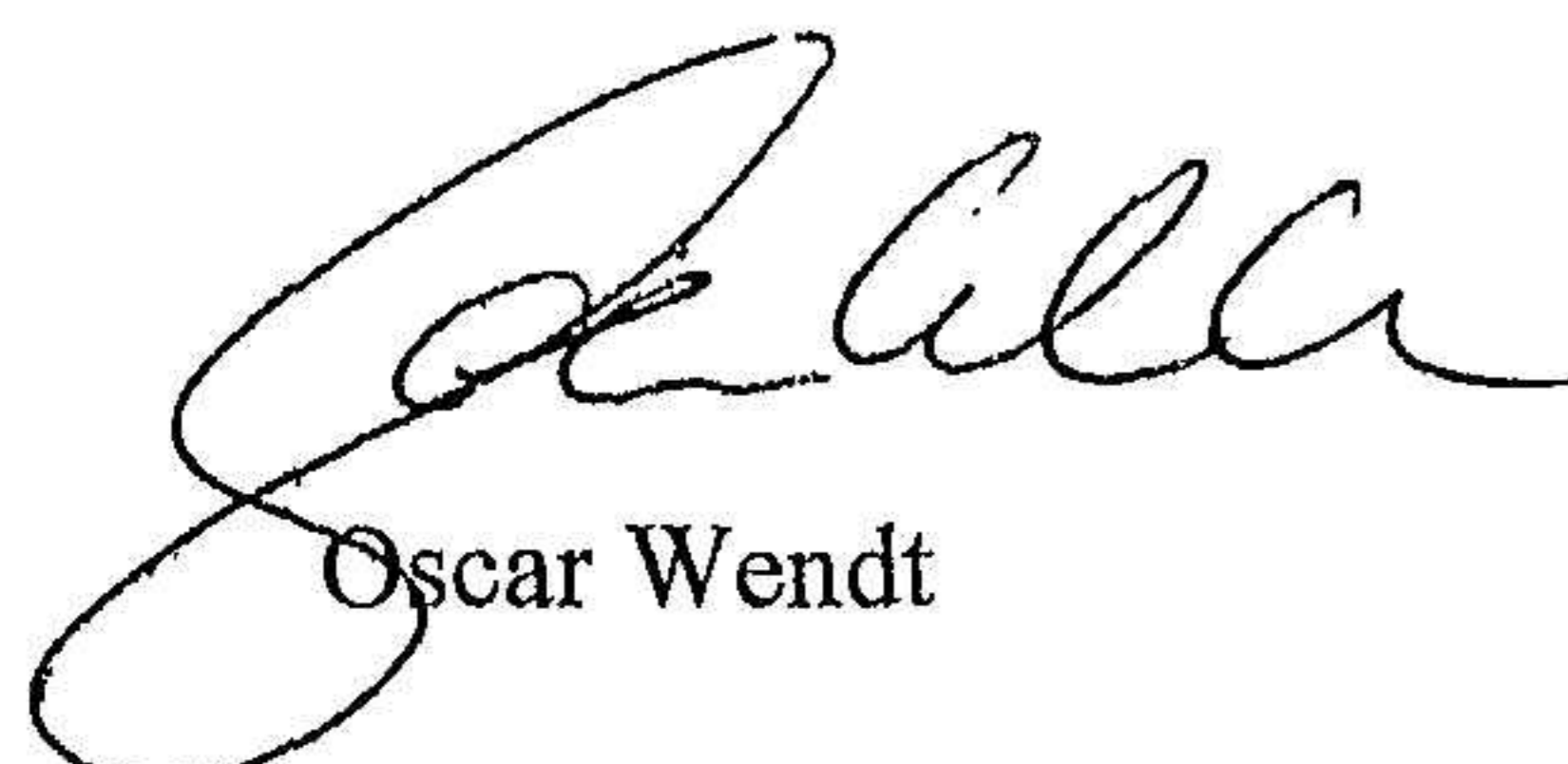
Matilda Arvidsson



Alice Wendt



Rose-Marie Wendt



Oscar Wendt