

Årsredovisning

för

KWB CAR AB

556464-7328

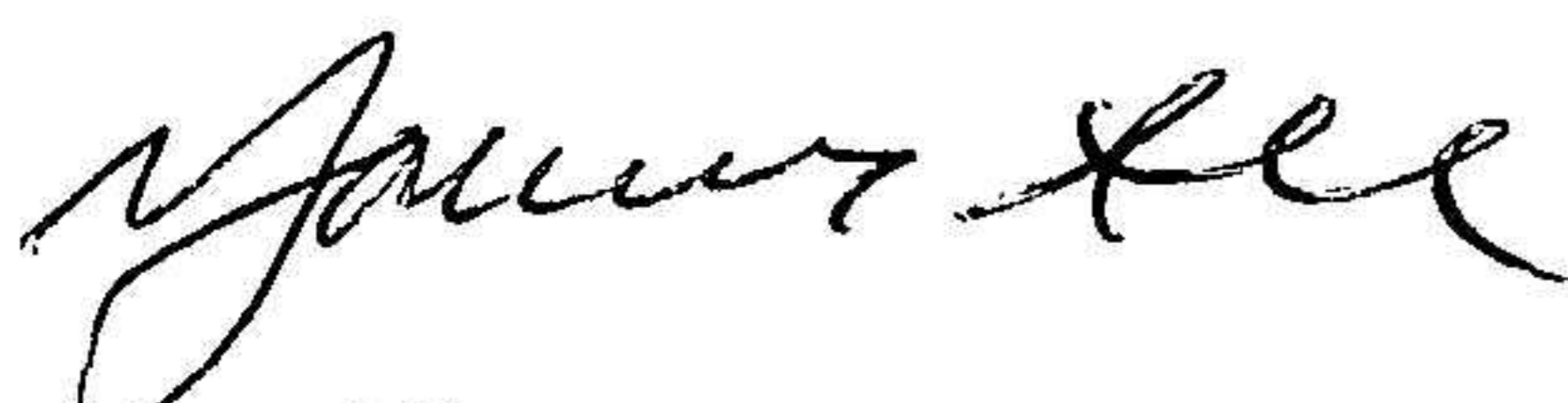
Räkenskapsåret

2022

Fastställelseintyg

Undertecknad styrelseledamot i KWB CAR AB intygar, dels att denna kopia av årsredovisningen stämmer överens med originalet, dels att resultaträkningen och balansräkningen i årsredovisningen har fastställts på årsstämma 2023-04-21. Årsstämman beslutade att godkänna styrelsens förslag till resultatdisposition.

Stockholm 2023-04-21



Jonas All

Årsredovisning

för

KWB CAR AB

556464-7328

Räkenskapsåret

2022

Styrelsen för KWB CAR AB avger följande årsredovisning för räkenskapsåret 2022.

Årsredovisningen är upprättad i svenska kronor, SEK. Om inte annat särskilt anges, redovisas alla belopp i hela kronor (kr). Uppgifter inom parentes avser föregående år.

Förvaltningsberättelse

Verksamheten

Allmänt om verksamheten

Bolaget bedriver service och reconditionering av bilar i hyrda lokaler ute på Arlanda flygplats.

Bolaget har 3 anställda varav en med trygghetsanställning..

KWB Car AB är ett helägt dotterbolag till KWB Holding AB 556660-1869.

Någon koncernredovisning behöver dock inte upprättas med hänvisning till årsredovisningslagens undantagsbestämmelser.

Företaget har sitt säte i Stockholm Sigtuna.

Väsentliga händelser under räkenskapsåret

Bolaget kämpar fortfarande med efterdyningar kring pandemin samt ständiga ombyggnationer i området som gör att kunder har svårt att hitta till bolagets lokaler. Kämpar med tillstånd för skyltning med väghänvisningar.

Flerårsöversikt (tkr)	2022	2021	2020	2019	2018
Nettoomsättning	1 049	738	884	1 879	2 030
Resultat efter finansiella poster	-143	-136	-285	381	-7
Soliditet (%)	40	50	71	70	61
Avkastning på eget kap. (%)	-46	-30	-48	45	-1
Kassalikviditet (%)	164	193	328	314	201

Förändringar i eget kapital

	Aktie- kapital	Reserv- fond	Balanserat resultat	Årets resultat	Totalt
Belopp vid årets ingång	100 000	20 000	468 978	-135 738	453 240
Disposition enligt beslut av årsstämman:					
Balanseras i ny räkning			-135 738	135 738	0
Årets resultat				-142 861	-142 861
Belopp vid årets utgång	100 000	20 000	333 240	-142 861	310 379

Resultatdisposition

Styrelsen föreslår att till förfogande stående vinstmedel (kronor):

balanserad vinst	333 240
årets förlust	-142 861
	190 379
disponeras så att	
i ny räkning överföres	190 379
	190 379

Företagets resultat och ställning i övrigt framgår av efterföljande resultat- och balansräkning med noter.

Resultaträkning

	Not	2022-01-01 -2022-12-31	2021-01-01 -2021-12-31
Rörelseintäkter, lagerförändringar m. m.			
Nettoomsättning		1 049 493	738 468
Övriga rörelseintäkter		191 336	790 257
Summa rörelseintäkter, lagerförändringar m.m.		1 240 829	1 528 725
Rörelsekostnader			
Handelsvaror		-61 636	-85 654
Övriga externa kostnader		-312 203	-231 977
Personalkostnader	2	-991 100	-1 344 335
Avskrivningar av materiella anläggningstillgångar		0	-2 920
Summa rörelsekostnader		-1 364 939	-1 664 886
Rörelseresultat		-124 110	-136 161
Finansiella poster			
Övriga ränteintäkter och liknande resultatposter		227	239
Nedskrivningar av finansiella anläggningstillgångar och kortfristiga placeringar		-12 649	0
Räntekostnader och liknande resultatposter		-6 329	184
Summa finansiella poster		-18 751	423
Resultat efter finansiella poster		-142 861	-135 738
Resultat före skatt		-142 861	-135 738
Årets resultat		-142 861	-135 738

Balansräkning

Not
1

2022-12-31

2021-12-31

TILLGÅNGAR

Anläggningstillgångar

Materiella anläggningstillgångar

Inventarier, verktyg och installationer

3

0

5 840

Summa materiella anläggningstillgångar

0

5 840

Finansiella anläggningstillgångar

Andra långfristiga fordringar

4

5 790

14 404

Summa finansiella anläggningstillgångar

5 790

14 404

Summa anläggningstillgångar

5 790

20 244

Omsättningstillgångar

Varulager m. m.

Färdiga varor och handelsvaror

7 514

8 562

Summa varulager

7 514

8 562

Kortfristiga fordringar

Kundfordringar

62 472

54 111

Fordringar hos moderbolag

639 359

639 359

Övriga fordringar

20 064

0

Förutbetalda kostnader och upplupna intäkter

2 604

2 666

Summa kortfristiga fordringar

724 499

696 136

Kassa och bank

Kassa och bank

33 488

185 037

Summa kassa och bank

33 488

185 037

Summa omsättningstillgångar

765 501

889 735

SUMMA TILLGÅNGAR

771 291

909 979

Balansräkning

Not
1

2022-12-31

2021-12-31

EGET KAPITAL OCH SKULDER

Eget kapital

Bundet eget kapital

Aktiekapital

100 000

100 000

Reservfond

20 000

20 000

Summa bundet eget kapital

120 000

120 000

Fritt eget kapital

Balanserat resultat

333 239

468 977

Årets resultat

-142 861

-135 738

Summa fritt eget kapital

190 378

333 239

Summa eget kapital

310 378

453 239

Kortfristiga skulder

Leverantörsskulder

33 347

17 622

Skatteskulder

0

4 712

Övriga skulder

310 808

333 792

Upplupna kostnader och förutbetalda intäkter

116 758

100 614

Summa kortfristiga skulder

460 913

456 740

SUMMA EGET KAPITAL OCH SKULDER

771 291

909 979

Noter

Not 1 Redovisningsprinciper

Allmänna upplysningar

Årsredovisningen är upprättad i enlighet med årsredovisningslagen och Bokföringsnämndens allmänna råd (BFNAR 2016:10) om årsredovisning i mindre företag.

Avskrivning

Tillämpade avskrivningstider:

Typ	Antal år
Inventarier	5
Bilar	5

Nyckeltalsdefinitioner

Nettoomsättning

Rörelsens huvudintäkter, fakturerade kostnader, sidointäkter samt intäktskorrigeringar.

Resultat efter finansiella poster

Resultat efter finansiella intäkter och kostnader men före bokslutsdispositioner och skatter.

Soliditet (%)

Justerat eget kapital (eget kapital och obeskattade reserver med avdrag för uppskjuten skatt) i procent av balansomslutning.

Avkastning på eget kap. (%)

Resultat efter finansiella poster i procent av justerat eget kapital (eget kapital och obeskattade reserver med avdrag för uppskjuten skatt).

Kassalikviditet (%)

Omsättningstillgångar exklusive lager och pågående arbeten i procent av kortfristiga skulder.

Not 2 Medelantalet anställda

	2022	2021
Medelantalet anställda	3	3

Not 3 Inventarier, verktyg och installationer

	2022-12-31	2021-12-31
Ingående anskaffningsvärden	888 262	888 262
Försäljningar/utrangeringar	-132 590	
Utgående ackumulerade anskaffningsvärden	755 672	888 262
Ingående avskrivningar	-882 422	-879 502
Försäljningar/utrangeringar	126 750	
Årets avskrivningar		-2 920
Utgående ackumulerade avskrivningar	-755 672	-882 422
Utgående redovisat värde	0	5 840

Not 4 Kapitalförsäkring


	2022-12-31	2021-12-31
Ingående anskaffningsvärden	14 404	14 404
Utgående ackumulerade anskaffningsvärden	14 404	14 404
Årets nedskrivningar	-12 649	
Utgående ackumulerade nedskrivningar	-12 649	
Utgående redovisat värde	1 755	14 404


Av årets nedskrivningar avser 12 649 kr nedskrivningar till det värde som tillgången har på balansdagen även om det inte kan antas att värdenedgången är bestående.

Not 6 Ställda säkerheter


	2022-12-31	2021-12-31
Företagsinteckning	200 000	200 000
	200 000	200 000

Stockholm 2023-04-21


Jonas All
Ordförande


Fernando Gomez

Fotokopians överensstämmelse
med originalet intygas:


.....