

Årsredovisning

för

Transport Aktiebolaget Bernt & Volger Göransson

556166-6230

Räkenskapsåret

2022-07-01 – 2023-06-30

Fastställelseintyg

Undertecknad styrelseledamot i Transport Aktiebolaget Bernt & Volger Göransson intygar att resultaträkningen och balansräkningen i årsredovisningen har fastställts på årsstämma 20 / 12 2023. Årsstämman beslutade att godkänna styrelsens förslag till resultatdisposition.

Jag intygar också att innehållet i årsredovisningen och revisionsberättelsen stämmer överens med originalen.

Vännäs 20 / 12 2023


Anna Göransson

Årsredovisning

för

Transport Aktiebolaget Bernt & Volger Göransson

556166-6230

Räkenskapsåret

2022-07-01 – 2023-06-30

Styrelsen för Transport Aktiebolaget Bernt & Volger Göransson avger följande årsredovisning för räkenskapsåret 2022-07-01 – 2023-06-30.

Årsredovisningen är upprättad i svenska kronor, SEK. Om inte annat särskilt anges, redovisas alla belopp i hela kronor (kr). Uppgifter inom parentes avser föregående år.

Förvaltningsberättelse

Information om verksamheten

Bolaget bedriver sedan 1966 godstrafik mellan Södra Sverige och Västerbotten som transportör för DB Schenker Sverige AB.

Bolaget är ett helägt dotterbolag till Göransson-Intressenter AB, 556565-9108 med säte i Vännäs. I koncernen ingår även Göranssons i Vännäs Förvaltning AB, 556368-3621 med säte i Vännäs. Företaget har sitt säte i Vännäs.

Väsentliga händelser under räkenskapsåret

Under året har 100 % av andelarna i Göranssons i Vännäs Förvaltning AB sålts till moderbolaget Göransson-Intressenter AB.

Förväntad framtida utveckling samt väsentliga risker och osäkerhetsfaktorer

Verksamheten fortsätter i samma omfattning som tidigare.

Hållbarhetsupplysningar

Transporter innebär en stor miljöbelastning och det sker därför ett kontinuerligt miljöarbete i hela verksamheten. Bolaget har en utarbetad miljöpolicy som arbete sker utefter.

Tillstånds- eller anmälningspliktig verksamhet enligt miljöbalken

Bolaget har de tillstånd som behövs för verksamheten och dessa uppdateras kontinuerlig.

Ägarförhållanden

Bolaget ägs till 100 % av Göransson-Intressenter AB, 556565-9108.

Flerårsöversikt (tkr)	2022/23	2021/22	2020/21	2019/20	2018/19
Nettoomsättning	132 674	131 248	104 959	72 635	77 790
Resultat efter finansiella poster	16 060	15 296	5 632	1 699	1 649
Balansomslutning	93 225	89 081	93 564	62 965	62 014
Avkastning på eget kap. (%)	39	42	21	8	7
Soliditet (%)	44	41	28	35	37

För definitioner av nyckeltal, se Redovisnings- och värderingsprinciper.

2023122201046

Förändringar i eget kapital

	Aktie- kapital	Reserv- fond	Balanserat resultat	Årets resultat	Totalt
Belopp vid årets ingång	250 000	50 000	12 405 776	9 878 152	22 583 928
Disposition enligt beslut av årsstämman:					
Utdelning			-8 000 000		-8 000 000
Balanseras i ny räkning			9 878 152	-9 878 152	0
Årets resultat				12 964 806	12 964 806
Belopp vid årets utgång	250 000	50 000	14 283 928	12 964 806	27 548 734

Förslag till vinstdisposition

Styrelsen föreslår att till förfogande stående vinstmedel (kronor):

balanserad vinst	14 283 927
årets vinst	12 964 806
	27 248 733

disponeras så att	
till aktieägare utdelas (4 000 kronor per aktie)	10 000 000
i ny räkning överföres	17 248 733
	27 248 733

Styrelsen föreslås bemyndigas att besluta om tidpunkt då utdelningen skall betalas.

Styrelsen anser att förslaget är förenligt med försiktighetsregeln i 17 kap. 3 § aktiebolagslagen enligt följande redogörelse:

Styrelsen anser att utdelningen om 10 000 000 kr ligger i enlighet med försiktighetsregeln i förhållande till de krav som verksamhetens art, omfattning och risker ställer på storlek av det egna kapitalet. Vidare har hänsyn tagits till bolagets och koncernens konsolideringsbehov, likviditet och ställning i övrigt.

Företagets resultat och ställning i övrigt framgår av efterföljande resultat- och balansräkning samt kassaflödesanalys med noter.



2023122201047

Resultaträkning

	Not	2022-07-01 -2023-06-30	2021-07-01 -2022-06-30
Rörelsens intäkter			
Nettoomsättning	2	132 673 635	131 247 746
Övriga rörelseintäkter		655 747	714 470
		133 329 382	131 962 216
Rörelsens kostnader			
Fordonskostnader		-66 568 004	-66 311 716
Övriga externa kostnader	3	-3 107 166	-2 926 291
Personalkostnader	4	-35 632 128	-36 305 476
Avskrivningar och nedskrivningar av materiella och immateriella anläggningstillgångar		-10 969 903	-10 885 950
Övriga rörelsekostnader		-1 140 923	-768 187
		-117 418 124	-117 197 620
Rörelseresultat	5	15 911 258	14 764 596
Resultat från finansiella poster			
Resultat från andelar i koncernföretag	6	700 000	800 000
Resultat från övriga värdepapper och fordringar som är anläggningstillgångar	7	39 502	40 234
Övriga ränteintäkter och liknande resultatposter		229 478	948
Räntekostnader och liknande resultatposter		-820 493	-309 476
		148 487	531 706
Resultat efter finansiella poster		16 059 745	15 296 302
Bokslutsdispositioner	8	0	-3 045 000
Resultat före skatt		16 059 745	12 251 302
Skatt på årets resultat	9	-3 094 939	-2 373 150
Årets resultat		12 964 806	9 878 152

Balansräkning

Not
1

2023-06-30

2022-06-30

TILLGÅNGAR

Anläggningstillgångar

Immateriella anläggningstillgångar

Goodwill	10	0	106 667
		0	106 667

Materiella anläggningstillgångar

Fordon och andra tekniska anläggningar	11	58 032 715	50 301 925
Inventarier, verktyg och installationer	12	0	0
		58 032 715	50 301 925

Finansiella anläggningstillgångar

Andelar i koncernföretag	13	0	150 000
Andelar i intresseföretag och gemensamt styrda företag	14	1 761 400	1 761 400
Andra långfristiga värdepappersinnehav	15	3 280 117	3 264 076
		5 041 517	5 175 476

Summa anläggningstillgångar		63 074 232	55 584 068
------------------------------------	--	-------------------	-------------------

Omsättningstillgångar

Varulager m m

Råvaror och förnödenheter	16	606 884	742 913
		606 884	742 913

Kortfristiga fordringar

Kundfordringar		17 725 708	20 631 451
Övriga fordringar	17	1 585 716	1 079 005
Förutbetalda kostnader och upplupna intäkter	18	808 374	819 470
		20 119 798	22 529 926

Kassa och bank

Summa omsättningstillgångar		30 151 000	33 496 563
------------------------------------	--	-------------------	-------------------

SUMMA TILLGÅNGAR		93 225 232	89 080 631
-------------------------	--	-------------------	-------------------

20

Balansräkning

Not
1

2023-06-30

2022-06-30

EGET KAPITAL OCH SKULDER

Eget kapital

19, 20

Bundet eget kapital

Aktiekapital

250 000

250 000

Reservfond

50 000

50 000

300 000

300 000

Fritt eget kapital

Balanserad vinst eller förlust

14 283 927

12 405 775

Årets resultat

12 964 806

9 878 152

27 248 733

22 283 927

Summa eget kapital

27 548 733

22 583 927

Obeskattade reserver

21

17 200 000

17 200 000

Långfristiga skulder

22

Skulder till kreditinstitut

16 893 084

10 965 320

Summa långfristiga skulder

16 893 084

10 965 320

Kortfristiga skulder

Skulder till kreditinstitut

9 227 171

4 758 276

Leverantörsskulder

5 785 763

7 816 810

Skulder till koncernföretag

5 717 208

14 006 583

Aktuella skatteskulder

2 552 677

987 567

Övriga skulder

2 323 465

4 414 750

Upplupna kostnader och förutbetalda intäkter

23

5 977 131

6 347 398

Summa kortfristiga skulder

31 583 415

38 331 384

SUMMA EGET KAPITAL OCH SKULDER

93 225 232

89 080 631

2023122201050

Kassaflödesanalys

	Not	2022-07-01 -2023-06-30	2021-07-01 -2022-06-30
Den löpande verksamheten			
Resultat efter finansiella poster		16 059 745	15 296 302
Justeringar för poster som inte ingår i kassaflödet	24	11 648 297	11 145 091
Betald skatt		-2 031 920	-986 114
Kassaflöde från den löpande verksamheten före förändring av rörelsekapital		25 676 122	25 455 279
Kassaflöde från förändring av rörelsekapitalet			
Förändring av varulager		136 029	-306 564
Förändring av kundfordringar		2 905 743	-3 848 012
Förändring av kortfristiga fordringar		6 476	716 985
Förändring av leverantörsskulder		-2 031 047	1 015 362
Förändring av kortfristiga skulder		-10 750 927	-20 020 687
Kassaflöde från den löpande verksamheten		15 942 396	3 012 363
Investeringsverksamheten			
Investeringar i materiella anläggningstillgångar		-21 079 920	-12 683 500
Försäljning av materiella anläggningstillgångar		1 807 500	3 721 700
Investeringar i finansiella anläggningstillgångar		-151 401	-31 123
Försäljning av finansiella anläggningstillgångar		285 360	0
Kassaflöde från investeringsverksamheten		-19 138 461	-8 992 923
Finansieringsverksamheten			
Upptagna lån		18 577 375	9 195 900
Amortering av lån		-8 180 716	-6 084 960
Utbetald utdelning		-8 000 000	-2 500 000
Kassaflöde från finansieringsverksamheten		2 396 659	610 940
Årets kassaflöde		-799 406	-5 369 620
Likvida medel vid årets början	25		
Likvida medel vid årets början		10 223 724	15 593 344
Likvida medel vid årets slut		9 424 318	10 223 724



Noter

Not 1 Redovisnings- och värderingsprinciper

Allmänna upplysningar

Årsredovisningen är upprättad i enlighet med årsredovisningslagen och BFNAR 2012:1 Årsredovisning och koncernredovisning (K3).

Årsredovisningen upprättas för första gången i enlighet med BFNAR 2012:1 Årsredovisning och koncernredovisning (K3). Övergången till K3 har inte föranlett några ändringar i resultaträkningen, balansräkningen, kassaflödesanalys eller noter och någon effekt i det egna kapitalet har med anledning av övergången till K3 inte uppkommit.

Redovisningsprinciperna är oförändrade jämfört med föregående år.

Intäktsredovisning

Intäkter har tagits upp till verkligt värde av vad som erhållits eller kommer att erhållas och redovisas i den omfattning det är sannolikt att de ekonomiska fördelarna kommer att tillgodogöras bolaget och intäkterna kan beräknas på ett tillförlitligt sätt.

Anläggningstillgångar

Immateriella och materiella anläggningstillgångar redovisas till anskaffningsvärde minskat med ackumulerade avskrivningar enligt plan och eventuella nedskrivningar.

Avskrivning sker linjärt över den förväntade nyttjandeperioden med hänsyn till väsentligt restvärde. Följande avskrivningsprocent tillämpas:

Immateriella anläggningstillgångar

Goodwill	20 %
----------	------

Materiella anläggningstillgångar

Fordon och andra tekniska anläggningar	10-20 %
Inventarier, verktyg och installationer	20 %

Komponentindelning

Materiella anläggningstillgångar har delats upp på komponenter när komponenterna är betydande och när komponenterna har väsentligt olika nyttjandeperioder. När en komponent i en anläggningstillgång byts ut, uträngas eventuell kvarvarande del av den gamla komponenten och den nya komponentens anskaffningsvärde aktiveras. Utgifter för löpande reparationer och underhåll redovisas som kostnader.

Finansiella instrument

Finansiella instrument värderas utifrån anskaffningsvärdet. Instrumentet redovisas i balansräkningen när bolaget blir part i instrumentets avtalsmässiga villkor. Finansiella tillgångar tas bort från balansräkningen när rätten att erhålla kassaflöden från instrumentet har löpt ut eller överförts och bolaget har överfört i stort sett alla risker och förmåner som är förknippade med äganderätten. Finansiella skulder tas bort från balansräkningen när förpliktelserna har reglerats eller på annat sätt upphört.

Andra långfristiga värdepappersinnehav

Placeringar i värdepapper som är anskaffade med avsikt att innehas långsiktigt har redovisats till sina anskaffningsvärden. Varje balansdag görs bedömning om eventuellt nedskrivningsbehov.

Kundfordringar/kortfristiga fordringar

Kundfordringar och kortfristiga fordringar redovisas som omsättningstillgångar till det belopp som förväntas bli inbetalt efter avdrag för individuellt bedömda osäkra fordringar.

Låneskulder och leverantörsskulder

Låneskulder och leverantörsskulder redovisas initialt till anskaffningsvärde efter avdrag för transaktionskostnader. Skiljer sig det redovisade beloppet från det belopp som ska återbetalas vid förfallotidpunkten periodiseras mellanskillnaden som räntekostnad över lånets löptid med hjälp av instrumentets effektivränta. Härigenom överensstämmer vid förfallotidpunkten det redovisade beloppet och det belopp som ska återbetalas.

Varulager

Varulagret har värderats till det lägsta av dess anskaffningsvärde och dess nettoförsäljningsvärde på balansdagen. Med nettoförsäljningsvärde avses varornas beräknade försäljningspris minskat med försäljningskostnader. Den valda värderingsmetoden innebär att inkurans i varulagret har beaktats.

Inkomstskatter

Total skatt utgörs av aktuell skatt och uppskjuten skatt. Skatter redovisas i resultaträkningen, utom då underliggande transaktion redovisas direkt mot eget kapital varvid tillhörande skatteeffekter redovisas i eget kapital.

Aktuell skatt

Aktuell skatt avser inkomstskatt för innevarande räkenskapsår samt den del av tidigare räkenskapsårs inkomstskatt som ännu inte redovisats. Aktuell skatt beräknas utifrån den skattesats som gäller per balansdagen.

Uppskjuten skatt

Uppskjuten skatt är inkomstskatt som avser framtida räkenskapsår till följd av tidigare händelser. Redovisning sker enligt balansräkningsmetoden. Enligt denna metod redovisas uppskjutna skatteskulder och uppskjutna skattefordringar på temporära skillnader som uppstår mellan bokförda respektive skattemässiga värden för tillgångar och skulder samt för övriga skattemässiga avdrag eller underskott.

Uppskjutna skattefordringar nettoredovisas mot uppskjutna skatteskulder endast om de kan betalas med ett nettobelopp. Uppskjuten skatt beräknas utifrån gällande skattesats på balansdagen. Effekter av förändringar i gällande skattesatser resultatförs i den period förändringen lagstadsats. Uppskjuten skattefordran redovisas som finansiell anläggningstillgång och uppskjuten skatteskuld som avsättning.

Uppskjuten skattefordran avseende underskottsavdrag eller andra framtida skattemässiga avdrag redovisas i den omfattning det är sannolikt att avdragen kan avräknas mot framtida skattemässiga överskott.

På grund av sambandet mellan redovisning och beskattning särredovisas inte den uppskjutna skatteskulden som är hänförlig till obeskattade reserver.

Ersättningar till anställda

Ersättningar till anställda avser alla former av ersättningar som företaget lämnar till de anställda. Kortfristiga ersättningar utgörs av bland annat löner, betald semester, betald frånvaro, bonus och ersättning efter avslutad anställning (pension). Kortfristiga ersättningar redovisas som kostnad och en skuld då det finns en legal eller informell förpliktelse att betala ut en ersättning till följd av en tidigare händelse och en tillförlitlig uppskattning av beloppet kan göras.

pe

Kassaflödesanalys

Kassaflödesanalysen upprättas enligt indirekt metod. Det redovisade kassaflödet omfattar endast transaktioner som medfört in- eller utbetalningar.

Som likvida medel klassificerar företaget, förutom kassamedel, disponibla tillgodohavanden hos banker och andra kreditinstitut samt kortfristiga likvida placeringar som är noterade på en marknadsplats och har en kortare löptid än tre månader från anskaffningstidpunkten. Förändringar i spärrade medel redovisas i investeringsverksamheten.

Nyckeltalsdefinitioner

Nettoomsättning

Rörelsens huvudintäkter, fakturerade kostnader, sidointäkter samt intäktskorrigeringar.

Resultat efter finansiella poster

Resultat efter finansiella intäkter och kostnader men före bokslutsdispositioner och skatter.

Balansomslutning

Företagets samlade tillgångar.

Avkastning på eget kap. (%)

Resultat efter finansiella poster i procent av justerat eget kapital (eget kapital och obeskattade reserver med avdrag för uppskjuten skatt).

Soliditet (%)

Justerat eget kapital (eget kapital och obeskattade reserver med avdrag för uppskjuten skatt) i procent av balansomslutning.

Uppskattningar och bedömningar

Upprättandet av bokslut och tillämpning av redovisningsprinciper, baseras ofta på ledningens bedömningar, uppskattningar och antaganden som anses vara rimliga vid den tidpunkt då bedömningen görs. Uppskattningar och bedömningar är baserade på historiska erfarenheter och ett antal andra faktorer, som under rådande omständigheter anses vara rimliga. Resultatet av dessa används för att bedöma de redovisade värdena på tillgångar och skulder, som inte annars framgår tydligt från andra källor. Det verkliga utfallet kan avvika från dessa uppskattningar och bedömningar. Uppskattningar och antaganden ses över regelbundet.

Inga väsentliga källor till osäkerhet i uppskattningar och antaganden på balansdagen bedöms kunna innebära en betydande risk för en väsentlig justering av redovisade värden för tillgångar och skulder under nästa räkenskapsår.

Not 2 Nettoomsättningens fördelning

	2022-07-01	2021-07-01
	-2023-06-30	-2022-06-30
Nettoomsättningen per rörelsegren		
Transporter	-132 673 634	-131 247 747
	-132 673 634	-131 247 747

2023122201054

Not 3 Arvode till revisorer

Med revisionsuppdrag avses granskning av årsredovisningen och bokföringen samt styrelsens förvaltning, övriga arbetsuppgifter som det ankommer på bolagets revisor att utföra samt rådgivning eller annat biträde som föranleds av iakttagelser vid sådan granskning eller genomförandet av sådana övriga arbetsuppgifter.

	2022-07-01 -2023-06-30	2021-07-01 -2022-06-30
Baker Tilly Umeå AB		
Revisionsuppdrag	45 800	43 600
Övriga tjänster	94 051	90 600
	139 851	134 200

Not 4 Anställda och personalkostnader

	2022-07-01 -2023-06-30	2021-07-01 -2022-06-30
Medelantalet anställda		
Kvinnor	13	12
Män	42	47
	55	59
Löner och andra ersättningar		
Styrelse och verkställande direktör	1 548 723	1 328 862
Övriga anställda	23 813 305	25 017 786
	25 362 028	26 346 648
Sociala kostnader		
Pensionskostnader för styrelse och verkställande direktör	338 298	326 518
Pensionskostnader för övriga anställda	995 518	965 231
Övriga sociala avgifter enligt lag och avtal	8 324 190	8 173 701
	9 658 006	9 465 450
Totala löner, ersättningar, sociala kostnader och pensionskostnader	35 020 034	35 812 098
Könsfördelning bland ledande befattningshavare		
Andel kvinnor i styrelsen	50 %	50 %
Andel män i styrelsen	50 %	50 %
Andel kvinnor bland övriga ledande befattningshavare	50 %	50 %
Andel män bland övriga ledande befattningshavare	50 %	50 %

Y

2023122201055

Not 5 Inköp och försäljning mellan koncernföretag

	2022-07-01 -2023-06-30	2021-07-01 -2022-06-30
Andel av årets totala inköp som skett från andra företag i koncernen	1,14 %	1,34 %
Andel av årets totala försäljningar som skett till andra företag i koncernen	0,00 %	0,00 %

Not 6 Resultat från andelar i koncernföretag

	2022-07-01 -2023-06-30	2021-07-01 -2022-06-30
Erhållna utdelningar	700 000 700 000	800 000 800 000

Not 7 Resultat från övriga värdepapper och fordringar som är anläggningstillgångar

	2022-07-01 -2023-06-30	2021-07-01 -2022-06-30
Erhållna utdelningar	16 848	25 210
Räntor	22 654	15 024
	39 502	40 234

Not 8 Bokslutsdispositioner

	2022-07-01 -2023-06-30	2021-07-01 -2022-06-30
Förändring av överavskrivningar	0	-3 045 000
	0	-3 045 000

2023122201056

Not 9 Aktuell och uppskjuten skatt

	2022-07-01 -2023-06-30	2021-07-01 -2022-06-30
Skatt på årets resultat		
Aktuell skatt	-3 094 939	-2 373 150
Totalt redovisad skatt	-3 094 939	-2 373 150

Avstämning av effektiv skatt

	2022-07-01 -2023-06-30		2021-07-01 -2022-06-30	
	Procent	Belopp	Procent	Belopp
Redovisat resultat före skatt		16 059 745		12 251 302
Skatt enligt gällande skattesats	20,6	-3 308 307	20,6	-2 523 768
Ej avdragsgilla kostnader		-20 807		-14 377
Ej skattepliktiga intäkter		146 425		164 995
Skattereduktion inventarier		87 750		
Redovisad effektiv skatt	19,3	-3 094 939	19,4	-2 373 150

Not 10 Goodwill

	2023-06-30	2022-06-30
Ingående anskaffningsvärden	3 200 000	3 200 000
Utgående ackumulerade anskaffningsvärden	3 200 000	3 200 000
Ingående avskrivningar	-3 093 333	-2 453 333
Årets avskrivningar	-106 667	-640 000
Utgående ackumulerade avskrivningar	-3 200 000	-3 093 333
Utgående redovisat värde	0	106 667

26

2023122201057

Not 11 Fordon och andra tekniska anläggningar

	2023-06-30	2022-06-30
Ingående anskaffningsvärden	107 546 862	110 444 892
Inköp	21 079 920	12 683 500
Försäljningar/utrangeringar	-16 369 700	-15 581 530
Utgående ackumulerade anskaffningsvärden	112 257 082	107 546 862
Ingående avskrivningar	-57 244 937	-58 599 676
Försäljningar/utrangeringar	13 883 806	11 600 689
Årets avskrivningar	-10 863 236	-10 245 950
Utgående ackumulerade avskrivningar	-54 224 367	-57 244 937
Utgående redovisat värde	58 032 715	50 301 925

Not 12 Inventarier, verktyg och installationer

	2023-06-30	2022-06-30
Ingående anskaffningsvärden	234 993	234 993
Utgående ackumulerade anskaffningsvärden	234 993	234 993
Ingående avskrivningar	-234 993	-234 993
Utgående ackumulerade avskrivningar	-234 993	-234 993
Utgående redovisat värde	0	0

Not 13 Andelar i koncernföretag

	2023-06-30	2022-06-30
Ingående anskaffningsvärden	150 000	150 000
Försäljningar	-150 000	
Utgående ackumulerade anskaffningsvärden	0	150 000
Utgående redovisat värde	0	150 000

Not 14 Andelar i intresseföretag och gemensamt styrda företag

	2023-06-30	2022-06-30
Ingående anskaffningsvärden	1 761 400	1 761 400
Utgående ackumulerade anskaffningsvärden	1 761 400	1 761 400
Utgående redovisat värde	1 761 400	1 761 400



2023122201058

Not 15 Andra långfristiga värdepappersinnehav

	2023-06-30	2022-06-30
Ingående anskaffningsvärden	3 264 076	3 232 953
Inköp	151 401	31 123
Utbetalning sparande BTF	-135 360	
Utgående ackumulerade anskaffningsvärden	3 280 117	3 264 076
Utgående redovisat värde	3 280 117	3 264 076

Not 16 Varulager

	2023-06-30	2022-06-30
Diesel	606 884	742 913
	606 884	742 913

Not 17 Övriga fordringar

	2023-06-30	2022-06-30
Skattekonto	1 581 096	1 079 005
Fordringar personal	4 620	0
	1 585 716	1 079 005

Not 18 Förutbetalda kostnader och upplupna intäkter

	2023-06-30	2022-06-30
Förutbetalda kostnader	588 543	598 616
Upplupna intäkter	63 300	220 854
Upplupna ränteintäkter	156 531	0
	808 374	819 470

Not 19 Antal aktier och kvotvärde

Namn	Antal aktier	Kvotvärde
Antal A-Aktier	2 500	100
	2 500	

2023122201059

Not 20 Disposition av vinst eller förlust

2023-06-30

Förslag till vinstdisposition

Styrelsen föreslår att till förfogande stående vinstmedel:

balanserad vinst	14 283 927
årets vinst	12 964 806
	27 248 733

disponeras så att	
till aktieägare utdelas (4 000 kronor per aktie)	10 000 000
i ny räkning överföres	17 248 733
	27 248 733

Not 21 Obeskattade reserver

2023-06-30

2022-06-30

Akkumulerade överavskrivningar	17 200 000	17 200 000
	17 200 000	17 200 000

Not 22 Långfristiga skulder

2023-06-30

2022-06-30

Förfaller senare än fem år efter balansdagen

Skulder som ska betalas senare än fem år från balansdagen

0	0
0	0

2023122201060

Not 23 Upplupna kostnader och förutbetalda intäkter

	2023-06-30	2022-06-30
Upplupna löner	684 895	710 434
Upplupna semesterlöner	3 507 514	3 706 744
Beräknade upplupna sociala avgifter	1 268 011	1 271 701
Upplupna FORA-avgifter	204 051	62 322
Övriga upplupna kostnader	312 660	596 197
	5 977 131	6 347 398

Not 24 Justering för poster som inte ingår i kassaflödet

	2023-06-30	2022-06-30
Avskrivningar	10 969 903	10 885 950
Vinst vid försäljning av anläggningstillgångar	-462 529	-509 046
Förlust vid försäljning av anläggningstillgångar	1 140 923	768 187
	11 648 297	11 145 091

Not 25 Likvida medel

	2023-06-30	2022-06-30
Likvida medel		
Kassamedel	9 424 318	10 223 724
	9 424 318	10 223 724

Not 26 Uppgifter om moderföretag

Moderföretag i den största koncern där företaget ingår och som upprättar koncernredovisning är Göransson-Intressenter AB med organisationsnummer 556565-9108 med säte i Vännäs.

✓

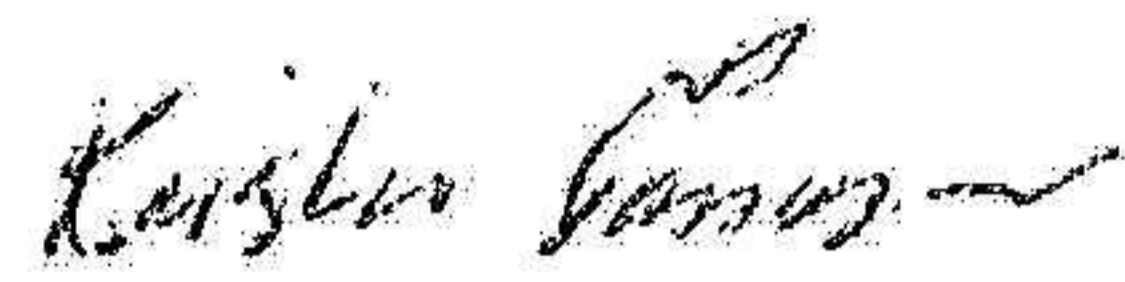
2023122201061

Not 27 Ställda säkerheter

	2023-06-30	2022-06-30
Maskiner och inventarier med äganderättsförbehåll	38 012 382	25 241 916
	38 012 382	25 241 916


Resultat- och balansräkningen kommer att föreläggas på årsstämma för fastställelse.

Vännäs 19 / 12 2023


Krister Göransson
Ordförande


Anna Göransson

Min revisionsberättelse har lämnats 20 / 12 2023


Jessica Semb
Auktoriserad revisor

Revisionsberättelse

Till bolagsstämman i Transport Aktiebolaget Bernt & Volger Göransson
Org.nr 556166-6230

Rapport om årsredovisningen

Uttalanden

Jag har utfört en revision av årsredovisningen för Transport Aktiebolaget Bernt & Volger Göransson för räkenskapsåret 2022-07-01 - 2023-06-30.

Enligt min uppfattning har årsredovisningen upprättats i enlighet med årsredovisningslagen och ger en i alla väsentliga avseenden rättvisande bild av Transport Aktiebolaget Bernt & Volger Göranssons finansiella ställning per den 2023-06-30 och av dess finansiella resultat och kassaflöde för året enligt årsredovisningslagen. Förvaltningsberättelsen är förenlig med årsredovisningens övriga delar.

Jag tillstyrker därför att bolagsstämman fastställer resultaträkningen och balansräkningen.

Grund för uttalanden

Jag har utfört revisionen enligt International Standards on Auditing (ISA) och god revisionssed i Sverige. Mitt ansvar enligt dessa standarder beskrivs närmare i avsnittet *Revisorns ansvar*. Jag är oberoende i förhållande till Transport Aktiebolaget Bernt & Volger Göransson enligt god revisorssed i Sverige och har i övrigt fullgjort mitt yrkesetiska ansvar enligt dessa krav.

Jag anser att de revisionsbevis jag har inhämtat är tillräckliga och ändamålsenliga som grund för mina uttalanden.

Styrelsens ansvar

Det är styrelsen som har ansvaret för att årsredovisningen upprättas och att den ger en rättvisande bild enligt årsredovisningslagen. Styrelsen ansvarar även för den interna kontroll som den bedömer är nödvändig för att upprätta en årsredovisning som inte innehåller några väsentliga felaktigheter, vare sig dessa beror på oegentligheter eller misstag.

Vid upprättandet av årsredovisningen ansvarar styrelsen för bedömningen av bolagets förmåga att fortsätta verksamheten. Den upplyser, när så är tillämpligt, om förhållanden som kan påverka förmågan att fortsätta verksamheten och att använda antagandet om fortsatt drift. Antagandet om fortsatt drift tillämpas dock inte om styrelsen avser att likvidera bolaget, upphöra med verksamheten eller inte

har något realistiskt alternativ till att göra något av detta.

Revisorns ansvar

Mina mål är att uppnå en rimlig grad av säkerhet om huruvida årsredovisningen som helhet inte innehåller några väsentliga felaktigheter, vare sig dessa beror på oegentligheter eller misstag, och att lämna en revisionsberättelse som innehåller mina uttalanden. Rimlig säkerhet är en hög grad av säkerhet, men är ingen garanti för att en revision som utförs enligt ISA och god revisionssed i Sverige alltid kommer att upptäcka en väsentlig felaktighet om en sådan finns. Felaktigheter kan uppstå på grund av oegentligheter eller misstag och anses vara väsentliga om de enskilt eller tillsammans rimligen kan förväntas påverka de ekonomiska beslut som användare fattar med grund i årsredovisningen.

En ytterligare beskrivning av mitt ansvar för revisionen av årsredovisningen finns på Revisorsinspektionens webbplats: www.revisorsinspektionen.se/revisornsansvar. Denna beskrivning är en del av revisionsberättelsen.

Rapport om andra krav enligt lagar och andra författningar

Uttalanden

Utöver min revision av årsredovisningen har jag även utfört en revision av styrelsens förvaltning för Transport Aktiebolaget Bernt & Volger Göransson för räkenskapsåret 2022-07-01 - 2023-06-30 samt av förslaget till dispositioner beträffande bolagets vinst eller förlust.

Jag tillstyrker att bolagsstämman disponerar vinsten enligt förslaget i förvaltningsberättelsen och beviljar styrelsens ledamöter ansvarsfrihet för räkenskapsåret.

Grund för uttalanden

Jag har utfört revisionen enligt god revisionssed i Sverige. Mitt ansvar enligt denna beskrivs närmare i avsnittet *Revisorns ansvar*. Jag är oberoende i förhållande till Transport Aktiebolaget Bernt & Volger Göransson enligt god revisorssed i Sverige och har i övrigt fullgjort mitt yrkesetiska ansvar enligt dessa krav.

Jag anser att de revisionsbevis jag har inhämtat är tillräckliga och ändamålsenliga som grund för mina uttalanden.

Styrelsens ansvar

Det är styrelsen som har ansvaret för förslaget till dispositioner beträffande bolagets vinst eller förlust. Vid förslag till utdelning innefattar detta bland annat en bedömning av om utdelningen är försvarlig med

2023122201063

hänsyn till de krav som bolagets verksamhetsart, omfattning och risker ställer på storleken av bolagets egna kapital, konsolideringsbehov, likviditet och ställning i övrigt.

Styrelsen ansvarar för bolagets organisation och förvaltningen av bolagets angelägenheter. Detta innefattar bland annat att fortlöpande bedöma bolagets ekonomiska situation och att tillse att bolagets organisation är utformad så att bokföringen, medelsförvaltningen och bolagets ekonomiska angelägenheter i övrigt kontrolleras på ett betryggande sätt.

Revisorns ansvar

Mitt mål beträffande revisionen av förvaltningen, och därmed mitt uttalande om ansvarsfrihet, är att inhämta revisionsbevis för att med en rimlig grad av säkerhet kunna bedöma om någon styrelseledamot i något väsentligt avseende:

- företagit någon åtgärd eller gjort sig skyldig till någon försummelse som kan föranleda ersättningsskyldighet mot bolaget, eller

- på något annat sätt handlat i strid med aktiebolagslagen, årsredovisningslagen eller bolagsordningen.


Mitt mål beträffande revisionen av förslaget till dispositioner av bolagets vinst eller förlust, och därmed mitt uttalande om detta, är att med rimlig grad av säkerhet bedöma om förslaget är förenligt med aktiebolagslagen.

Rimlig säkerhet är en hög grad av säkerhet, men ingen garanti för att en revision som utförs enligt god revisionssed i Sverige alltid kommer att upptäcka åtgärder eller försummelser som kan föranleda ersättningsskyldighet mot bolaget, eller att ett förslag till dispositioner av bolagets vinst eller förlust inte är förenligt med aktiebolagslagen.

En ytterligare beskrivning av mitt ansvar för revisionen av förvaltningen finns på Revisorsinspektionens webbplats:

www.revisorsinspektionen.se/revisornsansvar. Denna beskrivning är en del av revisionsberättelsen.

Umeå, 20 / 12 2023



Jessica Semb
Auktoriserad revisor