

Årsredovisning för

Cadish AB

556723-5113

Räkenskapsåret

2022-01-01 - 2022-12-31

Innehållsförteckning:

Sida

Förvaltningsberättelse	1
Resultaträkning	2
Balansräkning	3-4
Noter	5-6
Underskrifter	6

Fastställelseintyg

Undertecknad styrelseledamot i Cadish AB intygar härmed dels att denna kopia av årsredovisningen överensstämmer med originalet, dels att resultat- och balansräkningen fastställts på årsstämma 2023-05-18. Stämman beslutade också att godkänna styrelsens förslag till resultatdisposition.

Ort och datum

2023-05-18

20230518



Jan Issa

Verkställande direktör

Förvaltningsberättelse

Styrelsen för Cadish AB, 556723-5113, får härmed avge årsredovisning för räkenskapsåret 2022.

Verksamheten

Allmänt om verksamheten

Företaget med säte i Trollhättan registrerades år 2007 och bedriver tillredning och försäljning av färdig snabbmat, sallader, baguetter och glass, i hyrda lokal i Grebbestad.

Flerårsöversikt

	2022	2021	2020	Belopp i kr 2019
Nettoomsättning	1 719 430	1 876 117	1 772 419	1 638 130
Resultat efter finansiella poster	-119 639	27 487	-158 377	29 251
Soliditet, %	2	39	80	72

Förändringar i eget kapital

	Äktie- kapital	Fritt eget kapital
Vid årets början	100 000	27 869
Disposition enl årsstämmobeslut		
Årets resultat		-119 639
Vid årets slut	100 000	-91 770

Resultatdisposition

	Belopp i kr
Balanserat resultat	27 869
Årets resultat	-119 639
Totalt	-91 770
Disponeras för	
Balanseras i ny räkning	13 869
Summa	13 869

Bolagets resultat och ställning framgår av efterföljande resultat- och balansräkningar med noter.



Resultaträkning

Belopp i kr	Not	2022-01-01- 2022-12-31	2021-01-01- 2021-12-31
Rörelseintäkter, lagerförändring m.m.			
Nettoomsättning		1 719 430	1 876 117
Förändringar av lager av produkter i arbete, färdiga varor och pågående arbete för annans räkning		-	-4 000
Summa rörelseintäkter, lagerförändring m.m.		1 719 430	1 872 117
Rörelsekostnader			
Råvaror och förnödenheter		-440 820	-542 968
Övriga externa kostnader		-858 489	-782 974
Personalkostnader	2	-519 612	-512 666
Av- och nedskrivningar av materiella och immateriella anläggningstillgångar		-20 100	-6 000
Summa rörelsekostnader		-1 839 021	-1 844 608
Rörelseresultat		-119 591	27 509
Finansiella poster			
Räntekostnader och liknande resultatposter	3	-48	-22
Summa finansiella poster		-48	-22
Resultat efter finansiella poster		-119 639	27 487
Bokslutsdispositioner			
Resultat före skatt		-119 639	27 487
Skatter			
Årets resultat		-119 639	27 487

2023052304727


Balansräkning

Belopp i kr	Not	2022-12-31	2021-12-31
TILLGÅNGAR			
Anläggningstillgångar			
Materiella anläggningstillgångar			
Maskiner och andra tekniska anläggningar	4	354 000	374 100
Inventarier, verktyg och installationer		-161 100	-161 100
Summa materiella anläggningstillgångar		192 900	213 000
Finansiella anläggningstillgångar			
Andra långfristiga fordringar		65 000	-
Summa finansiella anläggningstillgångar		65 000	-
Summa anläggningstillgångar		257 900	213 000
Omsättningstillgångar			
Varulager m.m.			
Råvaror och förnödenheter		29 000	29 000
Summa varulager		29 000	29 000
Kortfristiga fordringar			
Övriga fordringar		17 317	47 667
Summa kortfristiga fordringar		17 317	47 667
Kassa och bank			
Kassa och bank		78 092	40 816
Summa kassa och bank		78 092	40 816
Summa omsättningstillgångar		124 409	117 483
SUMMA TILLGÅNGAR		382 309	330 483

2023052304728

Balansräkning

<i>Belopp i kr</i>	<i>Not</i>	<i>2022-12-31</i>	<i>2021-12-31</i>
EGET KAPITAL OCH SKULDER			
<i>Eget kapital</i>			
<i>Bundet eget kapital</i>			
Aktiekapital		100 000	100 000
Summa bundet eget kapital		100 000	100 000
<i>Fritt eget kapital</i>			
Balanserat resultat		27 869	382
Årets resultat		-119 639	27 487
Summa fritt eget kapital		-91 770	27 869
Summa eget kapital		8 230	127 869
<i>Långfristiga skulder</i>			
Övriga skulder till kreditinstitut	5	50 000	50 000
Övriga skulder		31 401	124 188
Summa långfristiga skulder		81 401	174 188
<i>Kortfristiga skulder</i>			
Skatteskulder		-29 027	-
Övriga skulder		74 905	18 426
Upplupna kostnader och förutbetalda intäkter		246 800	10 000
Summa kortfristiga skulder		292 678	28 426
SUMMA EGET KAPITAL OCH SKULDER		382 309	330 483



Noter

Belopp i kr om inget annat anges.

Not 1 Redovisningsprinciper

Årsredovisningen har upprättats i enlighet med Årsredovisningslagen och Bokföringsnämndens allmänna råd BFNAR 2016:10 Årsredovisning i mindre företag.

Avskrivningsprinciper för anläggningstillgångar

Avskrivningar enligt plan baseras på ursprungliga anskaffningsvärden och beräknad nyttjandeperiod. Följande avskrivningstider tillämpas:

<i>Anläggningstillgångar</i>	År
Immateriella anläggningstillgångar:	
Materiella anläggningstillgångar:	
-Maskiner och andra tekniska anläggningar	5

Skillnaden mellan ovan nämnda avskrivningar och skattemässigt gjorda avskrivningar redovisas som ackumulerade överavskrivningar, vilka ingår i obeskattade reserver.

Not 2 Personal

Personal




	2022-01-01- 2022-12-31	2021-01-01- 2021-12-31
Medelantalet anställda	2	2
Summa	2	2

Not 3 Räntekostnader och liknande resultatposter

	2022-01-01- 2022-12-31	2021-01-01- 2021-12-31
Räntekostnader, övriga	48	22
Summa	48	22

Not 4 Maskiner, Inventarier och verktyg

	2022-12-31	2021-12-31
Ackumulerade anskaffningsvärden:		
-Vid årets början	765 700	564 700
-Nyanskaffningar		201 000
Vid årets slut	765 700	765 700
Ackumulerade avskrivningar enligt plan:		
-Vid årets början	-552 700	-546 700
-Årets avskrivning på anskaffningsvärden	-20 100	-6 000
Vid årets slut	-572 800	-552 700
Redovisat värde vid årets slut	192 900	213 000



Not 5 Övriga skulder till kreditinstitut

2022-12-31

Belopp varmed skuldposten förväntas betalas
efter mer än fem år efter balansdagen

81 401

81 401


Underskrifter

Ort och datum

Trollhättan 2023-05-18 2023 05 18.



Jan Issa
Verkställande direktör



2023052304731