


Årsredovisning
för
JLEB Invest AB
559212-6592

Räkenskapsåret
2023

Fastställelseintyg

Undertecknad styrelseledamot i JLEB Invest AB intygar, dels att denna kopia av årsredovisningen stämmer överens med originalet, dels att resultaträkningen och balansräkningen i årsredovisningen har fastställts på årsstämman 2024-03-19. Årsstämman beslutade att godkänna styrelsens förslag till resultatdisposition.

Stockholm 2024-03-19


Jan Litborn

Årsredovisning
för
JLEB Invest AB
559212-6592
Räkenskapsåret
2023

Styrelsen för JLEB Invest AB avger följande årsredovisning för räkenskapsåret 2023.

Årsredovisningen är upprättad i svenska kronor, SEK. Om inte annat särskilt anges, redovisas alla belopp i hela kronor (kr). Uppgifter inom parentes avser föregående år.

Förvaltningsberättelse

Verksamheten

Allmänt om verksamheten

Bolagets verksamhet består i att äga och förvalta lös egendom samt därmed förenlig verksamhet.

Företaget har sitt säte i Stockholm.

Flerårsöversikt (Tkr)	2023	2022	2021	2020
Nettoomsättning	0	0	0	0
Resultat efter finansiella poster	642	-2	328	-4
Soliditet (%)	6,2	3,9	6,7	1,4


Förändringar i eget kapital

	Aktie- kapital	Balanserat resultat	Årets resultat	Totalt
Belopp vid årets ingång	50 000	324 224	-1 560	372 664
Disposition enligt beslut av årsstämman:				
Balanseras i ny räkning		-1 560	1 560	0
Årets resultat			517 956	517 956
Belopp vid årets utgång	50 000	322 664	517 956	890 620

Resultatdisposition

Styrelsen föreslår att till förfogande stående vinstmedel (kronor):

balanserad vinst	322 665
årets vinst	517 956
	840 621
disponeras så att i ny räkning överföres	840 621
	840 621

Företagets resultat och ställning i övrigt framgår av efterföljande resultat- och balansräkning med noter. 

Resultaträkning

	Not	2023-01-01 -2023-12-31	2022-01-01 -2022-12-31
Summa rörelseintäkter, lagerförändringar m.m.		0	0
Rörelsekostnader			
Övriga externa kostnader		-5 220	-1 560
Summa rörelsekostnader		-5 220	-1 560
Rörelseresultat		-5 220	-1 560
Finansiella poster			
Resultat från övriga finansiella anläggningstillgångar		32 910	0
Övriga ränteintäkter och liknande resultatposter		614 455	0
Summa finansiella poster		647 365	0
Resultat efter finansiella poster		642 145	-1 560
Resultat före skatt		642 145	-1 560
Skatter			
Skatt på årets resultat		-124 189	0
Årets resultat		517 956	-1 560

Balansräkning

Not

2023-12-31

2022-12-31

TILLGÅNGAR

Anläggningstillgångar

Finansiella anläggningstillgångar

Andra långfristiga värdepappersinnehav

3 448 677

2 847 427

Andra långfristiga fordringar

2

9 965 200

6 570 200

Summa finansiella anläggningstillgångar

13 413 877

9 417 627

Summa anläggningstillgångar

13 413 877

9 417 627

Omsättningstillgångar

Kortfristiga fordringar

Fordringar hos övriga företag som det finns ett
ägarintresse i

775 000

0

Förutbetalda kostnader och upplupna intäkter

14 410

0

Summa kortfristiga fordringar

789 410

0

Kassa och bank

Kassa och bank

178 773

182 288

Summa kassa och bank

178 773

182 288

Summa omsättningstillgångar

968 183

182 288

SUMMA TILLGÅNGAR

14 382 059

9 599 915 ✓

Balansräkning

Not

2023-12-31

2022-12-31

EGET KAPITAL OCH SKULDER

Eget kapital

Bundet eget kapital

Aktiekapital

50 000

50 000

Summa bundet eget kapital

50 000

50 000

Fritt eget kapital

Balanserat resultat

322 665

324 225

Årets resultat

517 956

-1 560

Summa fritt eget kapital

840 620

322 665

Summa eget kapital

890 620

372 665

Kortfristiga skulder

Skulder till intresseföretag och gemensamt styrda

företag

13 367 250

9 227 250

Skatteskulder

124 189

0

Summa kortfristiga skulder

13 491 439

9 227 250

SUMMA EGET KAPITAL OCH SKULDER

14 382 059

9 599 915 ✓

Noter

Not 1 Redovisningsprinciper

Allmänna upplysningar

Årsredovisningen är upprättad i enlighet med årsredovisningslagen och Bokföringsnämndens allmänna råd (BFNAR 2016:10) om årsredovisning i mindre företag.

Nyckeltalsdefinitioner

Nettoomsättning

Rörelsens huvudintäkter, fakturerade kostnader, sidointäkter samt intäktskorrigeringar.

Resultat efter finansiella poster

Resultat efter finansiella intäkter och kostnader men före bokslutsdispositioner och skatter.

Soliditet (%)

Justerat eget kapital (eget kapital och obeskattade reserver med avdrag för uppskjuten skatt) i procent av balansomslutning.

Not 2 Andra långfristiga fordringar

	2023-12-31	2022-12-31
Ingående anskaffningsvärden	6 570 200	2 520 200
Tillkommande fordringar	3 395 000	4 050 000
Utgående ackumulerade anskaffningsvärden	9 965 200	6 570 200
Utgående redovisat värde	9 965 200	6 570 200


Not 3 Ställda säkerheter

	2023-12-31	2022-12-31
Företagsinteckning	0	0
	0	0

Not 4 Eventualförpliktelser

	2023-12-31	2022-12-31
Eventualförpliktelser	0	0
	0	0

Stockholm 2024-03-19



Jan Litborn