

Årsredovisning för
Wibergs Informationssystem AB
556295-9535

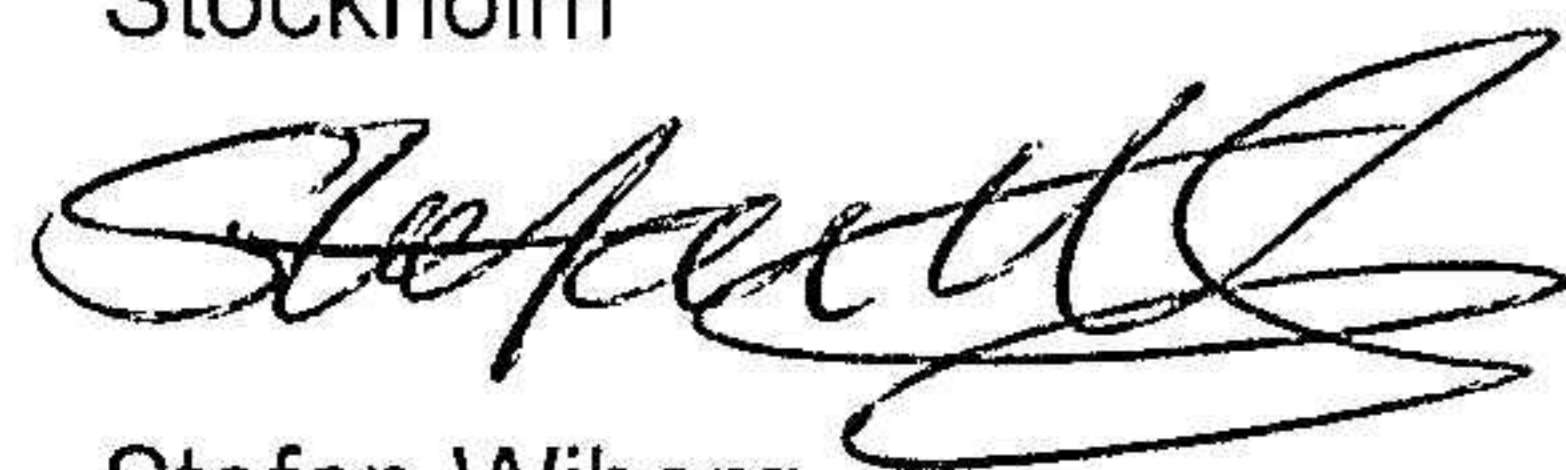
Räkenskapsåret
2022-05-01 - 2023-04-30

Innehållsförteckning:	Sida
Förvaltningsberättelse	1
Resultaträkning	2
Balansräkning	3-4
Noter	5
Underskrifter	6

Fastställelseintyg

Undertecknad styrelseledamot i Wibergs Informationssystem AB intygar härmed dels att denna kopia av årsredovisningen överensstämmer med originalet, dels att resultat- och balansräkningen fastställts på årsstämma 2023-10-20. Stämman beslutade också att godkänna styrelsens förslag till resultatdisposition.

Stockholm



Stefan Wiberg

Förvaltningsberättelse

Styrelsen för Wibergs Informationssystem AB, 556295-9535 får härmed avge årsredovisning för räkenskapsåret 2022-05-01 - 2023-04-30. Bolagets säte är Uppsala.

Verksamheten

Allmänt om verksamheten

Bolagets verksamhet består av systemutveckling, programmering och konsultverksamhet inom databehandling.

Flerårsöversikt

	2022/2023	2021/2022	2020/2021	Belopp i kr 2019/2020
Nettoomsättning	-	-	65 160	-
Resultat efter finansiella poster	-46 946	-25 790	80 062	-17 347
Soliditet, %	16	28	59	50

Förändringar i eget kapital

	Aktie- kapital	Reserv- fond	Fritt eget kapital
Vid årets början	100 000	20 000	15 300
<i>Disposition enl årsstämmobeslut</i>			
Årets resultat			-46 946
Vid årets slut	100 000	20 000	-31 646

Resultatdisposition

	Belopp i kr
Styrelsen föreslår att fritt eget kapital, - 31 646 disponeras enligt följande:	
balanserat resultat	15 300
årets resultat	-46 946
Totalt	-31 646
disponeras för	
balanseras i ny räkning	-31 646
Summa	-31 646

Resultaträkning

Belopp i kr	Not	2022-05-01- 2023-04-30	2021-05-01- 2022-04-30
Rörelseintäkter, lagerförändring m.m.			
Summa rörelseintäkter, lagerförändring m.m.		-	-
Rörelsekostnader			
Övriga externa kostnader		-15 413	-22 823
Personalkostnader		-2 691	-
Summa rörelsekostnader		-18 104	-22 823
Rörelseresultat		-18 104	-22 823
Finansiella poster			
Resultat från övriga finansiella anläggningstillgångar		4 686	-2 526
Nedskrivningar av finansiella anläggningstillgångar och kortfristiga placeringar		-32 795	-
Räntekostnader och liknande resultatposter		-733	-441
Summa finansiella poster		-28 842	-2 967
Resultat efter finansiella poster		-46 946	-25 790
Bokslutsdispositioner			
Resultat före skatt		-46 946	-25 790
Skatter			
Årets resultat		-46 946	-25 790


2023102307591

Balansräkning

Belopp i kr	Not	2023-04-30	2022-04-30
TILLGÅNGAR			
Anläggningstillgångar			
Materiella anläggningstillgångar			
Byggnader och mark		297 070	297 070
Summa materiella anläggningstillgångar		297 070	297 070
Finansiella anläggningstillgångar			
Andra långfristiga värdepappersinnehav	2	120 392	-
Summa finansiella anläggningstillgångar		120 392	-
Summa anläggningstillgångar		417 462	297 070
Omsättningstillgångar			
Kortfristiga fordringar			
Övriga fordringar		79 844	51 824
Summa kortfristiga fordringar		79 844	51 824
Kortfristiga placeringar			
Övriga kortfristiga placeringar		-	88 359
Summa kortfristiga placeringar		-	88 359
Kassa och bank			
Kassa och bank		51 891	43 963
Summa kassa och bank		51 891	43 963
Summa omsättningstillgångar		131 735	184 146
SUMMA TILLGÅNGAR		549 197	481 216

Balansräkning

Belopp i kr	Not	2023-04-30	2022-04-30
EGET KAPITAL OCH SKULDER			
Eget kapital			
<i>Bundet eget kapital</i>			
Aktiekapital		100 000	100 000
Reservfond		20 000	20 000
Summa bundet eget kapital		120 000	120 000
<i>Fritt eget kapital</i>			
Balanserat resultat		15 300	41 090
Årets resultat		-46 946	-25 790
Summa fritt eget kapital		-31 646	15 300
Summa eget kapital		88 354	135 300
Långfristiga skulder			
Checkräkningskredit	3	50 000	50 000
Summa långfristiga skulder		50 000	50 000
Kortfristiga skulder			
Skatteskulder		-	3 859
Övriga skulder		400 843	282 057
Upplupna kostnader och förutbetalda intäkter		10 000	10 000
Summa kortfristiga skulder		410 843	295 916
SUMMA EGET KAPITAL OCH SKULDER		549 197	481 216



2023102307593

Noter

Belopp i kr om inget annat anges.

Not 1 Redovisningsprinciper

Årsredovisningen har upprättats i enlighet med Årsredovisningslagen och Bokföringsnämndens allmänna råd BFNAR 2016:10 Årsredovisning i mindre företag.

Definition av nyckeltal

Nettoomsättning

Rörelsens huvudintäkter, fakturerade kostnader, sidointäkter samt intäktskorrigeringar.

Resultat efter finansiella poster

Resultat efter finansiella intäkter och kostnader, men före skatter.

Soliditet

(Totalt eget kapital + (100% - aktuell bolagsskattesats av obeskattade reserver)) / Totala tillgångar

Not 2 Finansiella anläggningstillgångar

	2023-04-30	2022-04-30
Akkumulerade anskaffningsvärden:		
-Vid årets början	88 359	-
-Förvärv	64 828	-
-Omklassificeringar	-	88 359
Vid årets slut	153 187	88 359
Akkumulerade nedskrivningar:		
-Vid årets början	-	-
-Årets nedskrivningar	-32 795	-
Vid årets slut	-32 795	-
Redovisat värde vid årets slut	120 392	88 359

Not 3 Checkräkningskredit

	2023-04-30	2022-04-30
Beviljad kreditlimit	50 000	50 000
Utnyttjat kreditbelopp	50 000	50 000

Not 4 Ställda säkerheter

Ställda säkerheter


	2023-04-30	2022-04-30
Ställda säkerheter		
Företagsinteckning	400 000	400 000
Summa ställda säkerheter	400 000	400 000

Underskrifter

Stockholm 2023-10-20



Stefan Wiberg



Mikael Wiberg

2023102307595