

ÅRSREDOVISNING

för

Bech Restaurang AB


Org.nr. 559023-4653

Styrelsen får härmed avlämna årsredovisning för räkenskapsåret 2023-01-01 - 2023-12-31

Innehåll	Sida
- förvaltningsberättelse	2
- resultaträkning	3
- balansräkning	4
- noter	6
- underskrifter	7

Undertecknad styrelseledamot i Bech Restaurang AB intygar härmed, dels att denna kopia av årsredovisningen överensstämmer med originalet, dels att resultat- och balansräkning fastställts på årsstämma den 25 juni 2024. Stämman beslöt tillika godkänna styrelsens förslag beträffande den uppkomna förlusten.

Stenungsund 2024-06-25


Sean Banis

Bech Restaurang AB

Org.nr. 559023-4653

FÖRVALTNINGSBERÄTTELSE

Årsredovisningen är upprättad i svenska kronor, SEK.

Verksamheten

Allmänt om verksamheten

Aktiebolaget ska bedriva restaurang-, café-, catering- och eventverksamhet.

Företagets säte är Stenungsund

Flerårsöversikt

Beloppen i Flerårsöversikt visas i KSEK

	2023	2022	2021	2020
Nettoomsättning	6 783	7 033	3 481	2 884
Resultat efter finansiella poster	-605	-619	-32	-189
Soliditet (%)	7,67	1,00	1,29	4,4

Definitioner av nyckeltal, se noter

Förändringar i eget kapital

	Aktiekapital	Balanserat resultat	Årets resultat	Summa eget kapital
Belopp vid årets ingång	50 000	620 902	-618 850	52 052
Balanseras i ny räkning		-618 850	618 850	0
Erhållna aktieägartillskott		870 000		870 000
Årets resultat			-604 598	-604 598
Belopp vid årets utgång	50 000	872 052	-604 598	317 454

Villkorade aktieägartillskott uppgår till:

2023-12-31	2022-12-31
1 520 000	650 000

Resultatdisposition

Medel att disponera:

Balanserat resultat	872 053
Årets resultat	-604 598
	<u>267 455</u>

Förslag till disposition:

Balanseras i ny räkning	<u>267 455</u>
	267 455

Beträffande bolagets resultat och ställning i övrigt hänvisas till efterföljande resultat- och balansräkningar med tillhörande noter.

Bech Restaurang AB

Org.nr. 559023-4653

RESULTATRÄKNING

	Not	2023-01-01 2023-12-31	2022-01-01 2022-12-31
Rörelseintäkter, lagerförändringar m.m.			
Nettoomsättning		6 782 995	7 033 249
Övriga rörelseintäkter		215 124	306 148
Summa rörelseintäkter, lagerförändringar m.m.		<u>6 998 119</u>	<u>7 339 397</u>
Rörelsekostnader			
Råvaror och förnödenheter		-2 712 611	-2 826 907
Övriga externa kostnader		-1 334 878	-2 056 883
Personalkostnader	2	-3 153 948	-2 792 348
Avskrivningar av materiella anläggningstillgångar		-413 960	-90 147
Summa rörelsekostnader		<u>-7 615 397</u>	<u>-7 766 285</u>
Rörelseresultat		-617 278	-426 888
Finansiella poster			
Övriga ränteintäkter och liknande resultatposter		1 137	31
Räntekostnader och liknande resultatposter		11 543	-191 993
Summa finansiella poster		<u>12 680</u>	<u>-191 962</u>
Resultat efter finansiella poster		-604 598	-618 850
Resultat före skatt		-604 598	-618 850
Årets resultat		<u>-604 598</u>	<u>-618 850</u>

2024070422413

Bech Restaurang AB

Org.nr. 559023-4653

BALANSRÄKNING**TILLGÅNGAR****Anläggningstillgångar****Materiella anläggningstillgångar**

Inventarier, verktyg och installationer

Summa materiella anläggningstillgångar**Summa anläggningstillgångar****Omsättningstillgångar****Varulager m.m.**

Råvaror och förnödenheter

Förskott till leverantörer

Summa varulager**Kortfristiga fordringar**

Kundfordringar

Fordringar hos koncernföretag

Fordringar hos intresseföretag och gemensamt styrda företag

Övriga fordringar

Förutbetalda kostnader och upplupna intäkter

Summa kortfristiga fordringar**Kassa och bank**

Kassa och bank

Summa kassa och bank**Summa omsättningstillgångar****SUMMA TILLGÅNGAR**

Not

2023-12-31

2022-12-31

3

3 306 077

3 306 077

3 306 077

151 699

58 719

210 418

147 687

14 589

0

205 332

157 592

525 200

96 437

96 437

832 055

4 138 132

3 720 037

3 720 037

3 720 037

151 524

5 695

157 219

184 353

390 000

260 000

95 930

225 402

1 155 685

150 101

150 101

1 463 005

5 183 042

2024070422414

M

BALANSRÄKNING

2023-12-31

2022-12-31

Not

EGET KAPITAL OCH SKULDER

Eget kapital

Bundet eget kapital

Aktiekapital

50 000

50 000

Summa bundet eget kapital

50 000

50 000

Fritt eget kapital

Balanserat resultat

872 053

620 902

Årets resultat

-604 598

-618 850

Summa fritt eget kapital

267 455

2 052

Summa eget kapital

317 455

52 052

Långfristiga skulder

4, 5

Övriga skulder till kreditinstitut

2 093 401

3 485 840

Summa långfristiga skulder

2 093 401

3 485 840

Kortfristiga skulder

5

Övriga skulder till kreditinstitut

462 588

350 000

Leverantörsskulder

341 884

431 002

Skulder till koncernföretag

268 371

110 000

Skulder till intresseföretag och gemensamt styrda företag

142 000

100 000

Övriga skulder

175 531

319 905

Upplupna kostnader och förutbetalda intäkter

336 902

334 243

Summa kortfristiga skulder

1 727 276

1 645 150

SUMMA EGET KAPITAL OCH SKULDER

4 138 132

5 183 042

2024070422415

llh

NOTER

Not 1 Redovisnings- och värderingsprinciper

Årsredovisningen är upprättad i enlighet med årsredovisningslagen och Bokföringsnämndens allmänna råd (BFNAR 2016:10) om årsredovisning i mindre företag.

Materiella anläggningstillgångar

Tillämpade avskrivningstider:

Antal år

Inventarier, verktyg och installationer

5

Noter till resultaträkningen

Not 2 Medelantal anställda

2023

2022

Medelantal anställda

Medelantalet anställda bygger på av bolaget betalda närvarotimmar relaterade till en normal arbetstid.

Medelantal anställda har varit

6,00

6,00

Noter till balansräkningen

Not 3 Inventarier, verktyg och installationer

2023-12-31

2022-12-31

Ingående anskaffningsvärden

4 094 928

856 806

Inköp

0

3 238 122

Utgående anskaffningsvärden

4 094 928

4 094 928

Ingående avskrivningar

-374 891

-284 744

Årets avskrivningar

-413 960

-90 147

Utgående avskrivningar

-788 851

-374 891

Redovisat värde

3 306 077

3 720 037

Not 4 Långfristiga skulder

2023-12-31

2022-12-31

Förfaller mellan 2 och 5 år

1 850 352

1 850 352

Förfaller senare än 5 år

243 049

1 635 488

Not 5 Skulder som avser flera poster

2023-12-31

2022-12-31

Långfristiga skulder

Övriga skulder till kreditinstitut

243 043

591 220

Övriga skulder

1 850 352

2 894 620

Summa

2 555 983

3 835 840

Övriga noter

2024070422416

NOTER

Övriga noter

Not 6	Ställda säkerheter	2023-12-31	2022-12-31
	Företagsinteckningar	1 650 000	1 650 000


Not 7 Definition av nyckeltal

Soliditet
Justerat eget kapital i procent av balansomslutning


Stenungsund



Sean Banis
2024-06-25



Michael Bäckström
2024-06-25

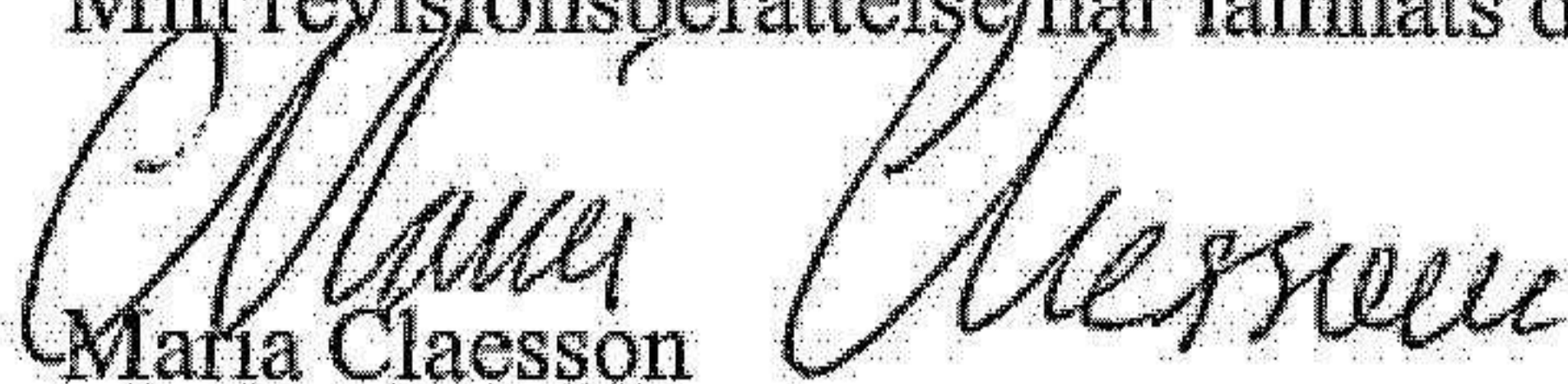


Johan Johansson
2024-06-25



Henrik Malmberg
2024-06-25

Min revisionsberättelse har lämnats den 25 juni 2024.



Maria Claesson
Auktoriserad revisor