

# Årsredovisning

för

## E.S. Ouchterlony & Comp. Aktiebolag

556087-5618

Räkenskapsåret

2023

### Fastställelseintyg

Undertecknad styrelseledamot i E.S. Ouchterlony & Comp. Aktiebolag intygar, dels att denna kopia av årsredovisningen stämmer överens med originalet, dels att resultaträkningen och balansräkningen i årsredovisningen har fastställts på årsstämma 2024-01-26. Årsstämman beslutade att godkänna styrelsens förslag till resultatdisposition.

Trångsviken, 2024-01-26

  
Sigurd Ouchterlony

**Årsredovisning**  
för  
**E.S. Ouchterlony & Comp. Aktiebolag**  
556087-5618

Räkenskapsåret  
2023

Styrelsen och verkställande direktören för E.S. Ouchterlony & Comp. Aktiebolag avger följande årsredovisning för räkenskapsåret 2023.

Årsredovisningen är upprättad i svenska kronor, SEK. Om inte annat särskilt anges, redovisas alla belopp i hela kronor (kr). Uppgifter inom parentes avser föregående år.

## Förvaltningsberättelse

### Verksamheten

#### Allmänt om verksamheten

Bolaget har tidigare bedrivit sågverksrörelse. Per 1998 12 31 upphörde bolaget med all sågning och under år 1999 avvecklades i stort sett hela varulagret. Under år 2002 avyttrades en stor del av sågverksutrustningen. År 2010 såldes delar av fastigheten.

Företaget har sitt säte i Krokombro, Jämtlands län.

<b>Flerårsöversikt (Tkr)</b>	<b>2023</b>	<b>2022</b>	<b>2021</b>	<b>2020</b>
Nettoomsättning	0	0	0	0
Resultat efter finansiella poster	-30	-35	-51	-35
Soliditet (%)	97,4	98,1	98,2	97,1

### Förändringar i eget kapital

	<b>Aktie- kapital</b>	<b>Reserv- fond</b>	<b>Balanserat resultat</b>	<b>Årets resultat</b>	<b>Totalt</b>
Belopp vid årets ingång	150 000	95 000	201 640	-35 386	<b>411 254</b>
Disposition enligt beslut av årsstämman:					
Balanseras i ny räkning			-35 386	35 386	<b>0</b>
Årets resultat				-30 176	<b>-30 176</b>
<b>Belopp vid årets utgång</b>	<b>150 000</b>	<b>95 000</b>	<b>166 254</b>	<b>-30 176</b>	<b>381 078</b>

### Resultatdisposition

Styrelsen föreslår att till förfogande stående vinstmedel (kronor):

balanserad vinst	166 254
årets förlust	-30 176
	<b>136 078</b>
disponeras så att	
i ny räkning överföres	136 078
	<b>136 078</b>

Företagets resultat och ställning i övrigt framgår av efterföljande resultat- och balansräkning med noter.

## Resultaträkning

Not

2023-01-01  
-2023-12-31

2022-01-01  
-2022-12-31

### Rörelseintäkter, lagerförändringar m. m.

Övriga rörelseintäkter

5 000

0

**Summa rörelseintäkter, lagerförändringar m.m.**

**5 000**

**0**

### Rörelsekostnader

Övriga externa kostnader

-38 166

-40 231

**Summa rörelsekostnader**

**-38 166**

**-40 231**

**Rörelseresultat**

**-33 166**

**-40 231**

### Finansiella poster

Övriga ränteintäkter och liknande resultatposter

2 990

4 845

**Summa finansiella poster**

**2 990**

**4 845**

**Resultat efter finansiella poster**

**-30 176**

**-35 386**

**Resultat före skatt**

**-30 176**

**-35 386**

**Årets resultat**

**-30 176**

**-35 386**

<b>Balansräkning</b>	<b>Not</b>	<b>2023-12-31</b>	<b>2022-12-31</b>
<b>TILLGÅNGAR</b>			
<b>Anläggningstillgångar</b>			
<i>Materiella anläggningstillgångar</i>			
Byggnader och mark	3	111 714	111 714
<b>Summa materiella anläggningstillgångar</b>		<b>111 714</b>	<b>111 714</b>
<b>Summa anläggningstillgångar</b>		<b>111 714</b>	<b>111 714</b>
<b>Omsättningstillgångar</b>			
<i>Kortfristiga fordringar</i>			
Kundfordringar		5 000	0
Övriga fordringar		54	48
<b>Summa kortfristiga fordringar</b>		<b>5 054</b>	<b>48</b>
<i>Kortfristiga placeringar</i>			
Övriga kortfristiga placeringar		147 867	72 235
<b>Summa kortfristiga placeringar</b>		<b>147 867</b>	<b>72 235</b>
<i>Kassa och bank</i>			
Kassa och bank		126 442	235 092
<b>Summa kassa och bank</b>		<b>126 442</b>	<b>235 092</b>
<b>Summa omsättningstillgångar</b>		<b>279 363</b>	<b>307 375</b>
<b>SUMMA TILLGÅNGAR</b>		<b>391 077</b>	<b>419 089</b>

## Balansräkning

Not

2023-12-31

2022-12-31

### EGET KAPITAL OCH SKULDER

#### Eget kapital

##### *Bundet eget kapital*

Aktiekapital

150 000

150 000

Reservfond

95 000

95 000

**Summa bundet eget kapital**

**245 000**

**245 000**

##### *Fritt eget kapital*

Balanserat resultat

166 254

201 640

Årets resultat

-30 176

-35 386

**Summa fritt eget kapital**

**136 078**

**166 254**

**Summa eget kapital**

**381 078**

**411 254**

#### Kortfristiga skulder

Skatteskulder

0

835

Upplupna kostnader och förutbetalda intäkter

9 999

7 000

**Summa kortfristiga skulder**

**9 999**

**7 835**

**SUMMA EGET KAPITAL OCH SKULDER**

**391 077**

**419 089**

## Noter

### Not 1 Redovisningsprinciper

#### Allmänna upplysningar

Årsredovisningen är upprättad i enlighet med årsredovisningslagen och Bokföringsnämndens allmänna råd (BFNAR 2016:10) om årsredovisning i mindre företag.

#### Avskrivning

Tillämpade avskrivningstider:

Byggnader 20 år

#### Nyckeltalsdefinitioner

Nettoomsättning

Rörelsens huvudintäkter, fakturerade kostnader, sidointäkter samt intäktskorrigeringar.

Resultat efter finansiella poster

Resultat efter finansiella intäkter och kostnader men före bokslutsdispositioner och skatter.

Soliditet (%)

Justerat eget kapital (eget kapital och obeskattade reserver med avdrag för uppskjuten skatt) i procent av balansomslutning.

### Not 2 Medelantalet anställda

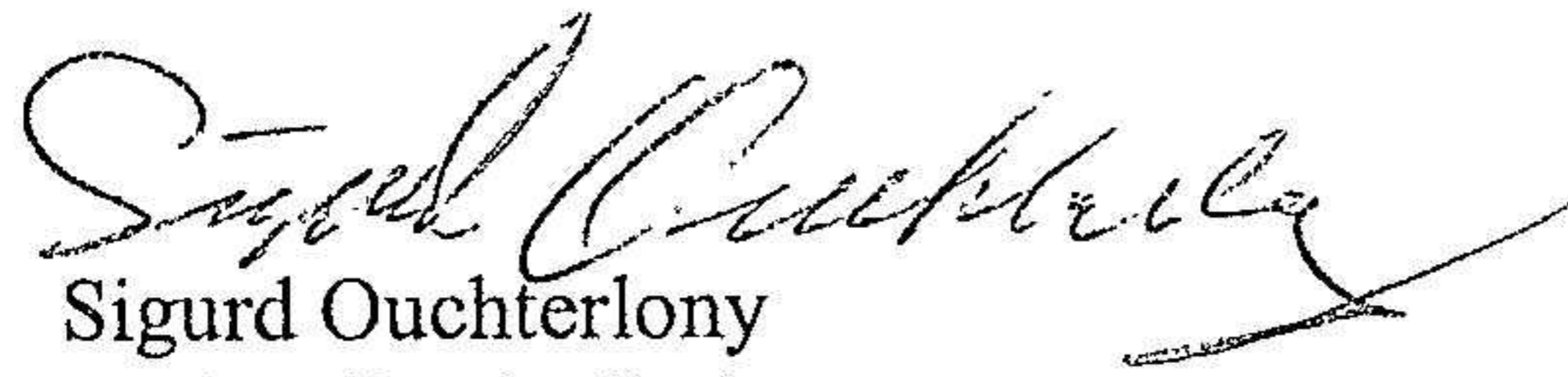
	2023-12-31	2022-12-31
Medelantalet anställda	0	0


### Not 3 Byggnader och mark


	2023-12-31	2022-12-31
Ingående anskaffningsvärden	1 306 857	1 306 857
<b>Utgående ackumulerade anskaffningsvärden</b>	<b>1 306 857</b>	<b>1 306 857</b>
Ingående avskrivningar	-1 195 143	-1 195 143
Årets avskrivningar		0
<b>Utgående ackumulerade avskrivningar</b>	<b>-1 195 143</b>	<b>-1 195 143</b>
<b>Utgående redovisat värde</b>	<b>111 714</b>	<b>111 714</b>
Bokfört värde byggnader	0	0
Bokfört värde mark	111 714	111 714
	<b>111 714</b>	<b>111 714</b>

2024021302359

Trångsviken, 2024-01-26

  
Sigurd Ouchterlony  
Verkställande direktör

  
Gunnar Ouchterlony

  
Elisabeth Ouchterlony