

Styrelsen och verkställande direktören för

MEVA AB
Org nr 556513-3880

får härmed avge

Årsredovisning

för räkenskapsåret 1 januari 2023 – 31 december 2023

<u>Innehåll:</u>	<u>sida</u>
Förvaltningsberättelse	1
Resultaträkning	2
Balansräkning	3
Ställda säkerheter och ansvarsförbindelser	4
Noter med redovisningsprinciper och Bokslutskommentarer	5
Underskrifter	7

Fastställelseintyg

Undertecknad styrelseordförande intygar härmed, dels att den här kopian av årsredovisningen överensstämmer med originalet, dels att resultat- och balansräkningen fastställts på ordinarie bolagsstämma. Bolagsstämman beslöt att godkänna styrelsens och verkställande direktörens förslag till resultatdisposition.

Kullavik 2024-03-25


Petra Lundberg

Styrelsen och verkställande direktören för

MEVA AB
Org nr 556513-3880

får härmed avge

Årsredovisning

för räkenskapsåret 1 januari 2023 – 31 december 2023

<u>Innehåll:</u>	<u>sida</u>
Förvaltningsberättelse	1
Resultaträkning	2
Balansräkning	3
Ställda säkerheter och ansvarsförbindelser	4
Noter med redovisningsprinciper och Bokslutskommentarer	5
Underskrifter	7

Förvaltningsberättelse

Allmänt om verksamheten

MEVA AB startade sin verksamhet år 1995 och bedriver konsultverksamhet inom ekonomi. MEVA AB har en (1) anställd som dock inte tar ut någon lön.

Det här räkenskapsåret omfattar perioden 2023-01-01 -- 2023-12-31

Resultat och ställning

Belopp i kr om inget annat anges

	2023-01 2023-12	2022-01 2022-12	2021-01 2021-12	2020-01 2020-12	2019-01 2019-12
Omsättning	28 326	97 621	129 563	72 721	129 727
Resultat före dispositioner	-6 445	30 244	70 074	26 299	62 608
i % av omsättningen	-	31,0%	54,1%	36,2%	48,3%
Balansomslutning	234 680	313 048	250 340	155 299	253 776
Soliditet	96,7%	74,5%	81,1%	85,6%	82,2%

Nyckeltalsdefinitioner återfinns under "Noter med redovisningsprinciper och bokslutskommentarer".

Förslag till disposition beträffande bolagets vinst

Styrelsen och verkställande direktören föreslår att till förfogande stående vinstmedel:

Balanserad vinst	131 279
Årets resultat	-6 445
Summa	124 834

Disponeras enligt följande:

Utdelas till aktieägarna	0
Balanseras i ny räkning	124 834
Summa	124 834

Vad beträffar företagets resultat och ställning i övrigt, hänvisas till efterföljande resultat- och balansräkningar med tillhörande bokslutskommentarer.

Resultaträkning

Belopp i kr	Not	2023-01-01	2022-01-01
		2023-12-31	2022-12-31
Rörelsens intäkter			
Nettoomsättning		28 326	97 620
Övriga externa intäkter		0	1
Summa rörelsens intäkter		28 326	97 621
Rörelsens kostnader			
Råvaror och förnödenheter		0	0
Övriga externa kostnader		-34 816	-52 674
Personalkostnader	1	0	-6 858
Övriga rörelsekostnader		0	0
Summa rörelsens kostnader		-34 816	-59 532
RÖRELSERESULTAT		-6 490	38 089
Resultat från finansiella poster			
Övriga intäkter och liknande resultatposter		0	0
Ränteintäkter och liknande resultatposter		45	0
Räkntekostnader och liknande resultatposter		0	0
Nedskrivningar av värdepapper		0	0
Summa resultat från finansiella poster		45	0
RESULTAT EFTER FINANSNETTO		-6 445	38 089
Bokslutsdispositioner		0	0
RESULTAT FÖRE SKATT		-6 445	38 089
Skatt på årets resultat	2	0	-7 846
ÅRETS RESULTAT		-6 445	30 243

Balansräkning

Belopp i kr	Not	2023-12-31	2022-12-31
TILLGÅNGAR			
Anläggningstillgångar			
Finansiella anläggningstillgångar			
Andra långfristiga värdepappersinnehav		0	0
Lån till delägare eller närstående		0	0
Summa finansiella anläggningstillgångar		0	0
Summa anläggningstillgångar		0	0
Omsättningstillgångar			
Fordringar			
Kundfordringar		0	38 889
Övriga fordringar		25 427	6 358
Förutbetalda kostnader och upplupna intäkter		0	0
Summa kortfristiga fordringar		25 427	45 247
Kortfristiga placeringar			
Övriga kortfristiga placeringar		0	0
		0	0
Kassa och bank		209 253	267 801
Summa omsättningstillgångar		234 680	313 048
SUMMA TILLGÅNGAR		234 680	313 048

Balansräkning

Belopp i kr	Not	2023-12-31	2022-12-31
EGET KAPITAL OCH SKULDER			
Eget kapital	3		
Bundet eget kapital			
Aktiekapital (1000 aktier)		102 000	102 000
Reservfond		0	0
Summa bundet eget kapital		102 000	102 000
Fritt eget kapital			
Balanserad vinst eller förlust		131 279	101 035
Årets resultat		-6 445	30 244
Summa fritt eget kapital		124 834	131 279
Summa eget kapital		226 834	233 279
Långfristiga skulder			
Övriga skulder		0	0
Summa långfristiga skulder		0	0
Kortfristiga skulder			
Leverantörsskulder		0	0
Skatteskulder	4	7 846	26 026
Övriga skulder		0	53 743
Upplupna kostnader och förutbetalda intäkter		0	0
Summa kortfristiga skulder		7 846	79 769
Summa skulder		7 846	79 769
SUMMA EGET KAPITAL OCH SKULDER		234 680	313 048

Ställda säkerheter och ansvarsförbindelser

Belopp i kr	2023-12-31	2022-12-31
Ställda säkerheter	Inga	Inga
Ansvarsförbindelser	Inga	Inga

Noter med redovisningsprinciper och bokslutskommentarer

Belopp i kr om inget annat anges

Allmänna redovisningsprinciper

Årsredovisningen har upprättats i enlighet med Årsredovisningslagen och Bokföringsnämndens allmänna råd. I de fall det saknas ett allmänt råd från bokföringsnämnden har i förekommande fall vägledning hämtats från Redovisningsrådets rekommendationer.

Förändrade redovisningsprinciper

Redovisningsprinciperna är oförändrade jämfört med föregående räkenskapsår.

Redovisning av intäkter

Inkomster upptas som intäkter när försäljningspriset har bestämts och varor eller tjänster har levererats eller arbete i uppdrag har utförts enligt avtal. Reserveringar som görs för kundfordringar som inte beräknas inflyta och konstaterade kundförluster bokför som en kostnad. Intäktsredovisning sker i enlighet med BFNAR 2003:3 Intäkter.

Fordringar

Fordringar har upptagits till de belopp varmed de beräknas inflyta.

Inkomstskatt

Aktuell skatt för räkenskapsåret såsom den redovisas i resultaträkningen innehåller årets skattekostnad eller skatteintäkt och tidigare perioders skattekostnader eller skatteintäkter. Uppskuten skatt särredovisas inte om det endast är balansposten obeskattade reserver som medför uppskjuten skatt. Uppskjutna skattefordringar redovisas endast om de med mycket hög sannolikhet senare rättmätigt kan kvittas mot skatteskulder.

Personal

Bolaget har under året haft en anställd.

Nyckeltalsdefinitioner

Nettoomsättning

Rörelsens huvudintäkter, fakturerade kostnader, sidointäkter samt inäktsskorrigeringar.

Resultat efter finansiella poster

Resultat efter finansiella intäkter och kostnader, men före extraordinära intäker och kostnader.

Balansomslutning

Företagets samlade tillgångar

Soliditet (%)

Justerat eget kapital (eget kapital och obeskattade reserver med avdrag för uppskjuten skatt) i procent av balansomslutning.

Not 1 Anställda och personalkostnader

Bolaget har en (1) anställd som dock inte tar ut någon lön.
Personalkostnaderna består i skattefria bilersättningar samt sjuk- och hälsovård.

Not 2 Årets skattekostnad


	2023-01-01	2022-01-01
	2023-12-31	2022-12-31
Skatt på årets resultat	0	-7 846
Skatt från föregående år	-7 846	-18 180
	-7 846	-26 026


Not 3 Eget kapital

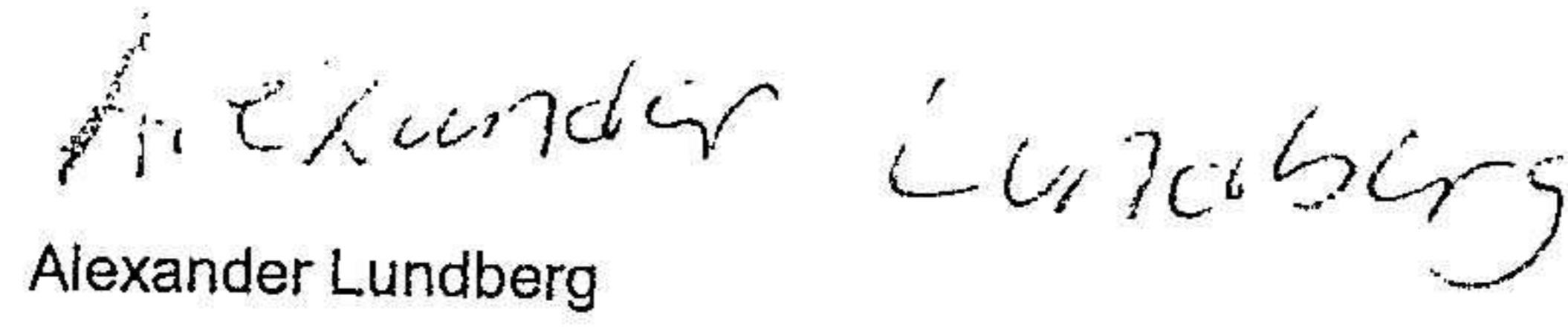
	Aktiekapital	Reservfond	Balanserat resultat	Årets resultat	Summa
Vid årets början	102 000	0	101 035	30 244	233 279
Disposition av vinstmedel enligt bolagsstämmobeslut			30 244	-30 244	
Årets resultat				-6 445	
Vid årets slut	102 000	0	131 279	-6 445	226 834

Not 4 Skatteskuld

	2023-12-31	2022-12-31
Vid årets början	-26 026	-18 180
Betald skatt	18 180	0
Årets skatt	0	-7 846
Vid årets slut	-7 846	-26 026

Kullavik 2024-03-25

Petra Lundberg
Ordförande


Krister Lundberg


Alexander Lundberg