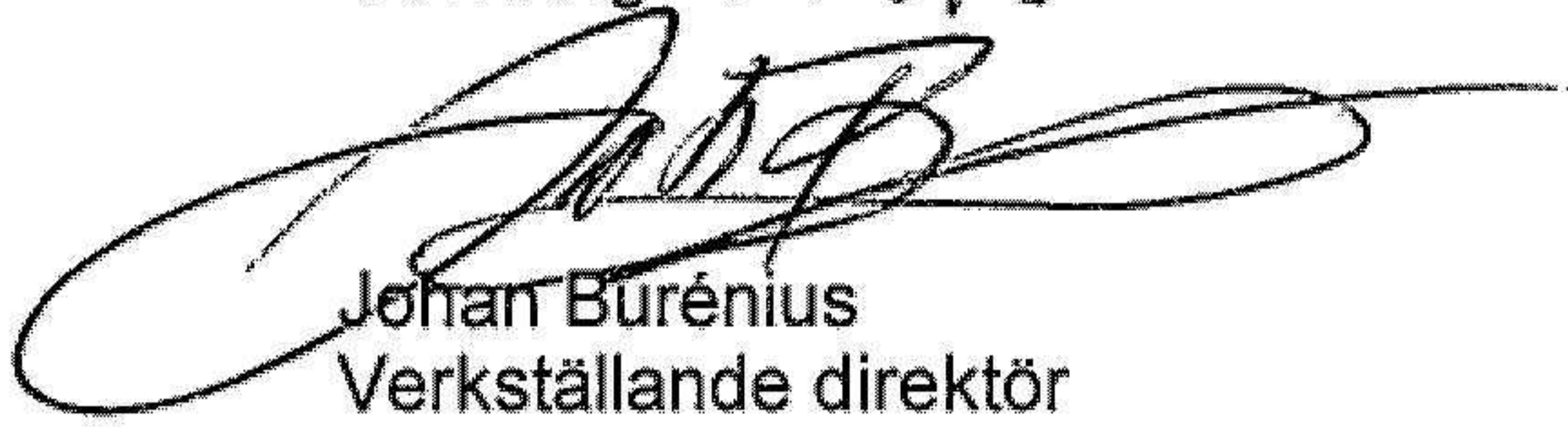


## Fastställelseintyg

Undertecknad verkställande direktör i Holtback Real Estate AB intygar härmed dels att denna kopia av årsredovisningen överensstämmer med originalet, dels att resultat- och balansräkningen fastställts på årsstämma 2025-04-30. Stämman beslöt också att godkänna styrelsens förslag till resultatdisposition.

Göteborg 2025-04-30



Johan Burénus  
Verkställande direktör

2025060510587

Årsredovisning för  
**Holtback Real Estate AB**  
556762-5222

Räkenskapsåret  
**2024-01-01 - 2024-12-31**

| <b>Innehållsförteckning:</b> | <b>Sida</b> |
|------------------------------|-------------|
| Förvaltningsberättelse       | 1-2         |
| Resultaträkning              | 3           |
| Balansräkning                | 4-5         |
| Noter                        | 6-7         |
| Underskrifter                | 7           |



## Förvaltningsberättelse

Styrelsen och verkställande direktören för Holtback Real Estate AB, org nr 556762-5222, får härmed avge årsredovisning för 2024.

### Verksamheten

Bolagets huvudsakliga verksamhet är att äga och förvalta industri-, jordbruks- och skogsfastigheter för egen och andras verksamhet.

Via dotterföretag äger bolaget en större industrifastighet i Småland om ca 11 000 m<sup>2</sup>, som hyrs ut med ett långvarigt kontrakt till ett lönsamt och stabilt industribolag.

Under året har en omstrukturering gjorts inom koncernen, vilket innebär att det vilande bolaget Fastighets AB Hultsteins förvärvades från dotterföretag Ellen Industrifastigheter AB.

Bolaget har sitt säte i Göteborg och ägs till 100% av Holtback Group AB, org nr 556651-2942, med säte i Göteborg.

### Flerårsöversikt

|                                   | 2024   | 2023   | 2022   | Belopp i kkr<br>2021 |
|-----------------------------------|--------|--------|--------|----------------------|
| Nettoomsättning                   | -      | -      | -      | -                    |
| Resultat efter finansiella poster | 18 389 | -1 019 | 17 109 | -80                  |
| Balansomslutning                  | 54 942 | 39 366 | 36 631 | 37 896               |
| Soliditet, %                      | 66     | 45     | 89     | 54                   |

### Förändringar i eget kapital

|                       | Aktie-<br>kapital | Fritt<br>eget kapital | Totalt eget<br>kapital |
|-----------------------|-------------------|-----------------------|------------------------|
| Vid årets början      | 100               | 17 554                | 17 654                 |
| Årets resultat        |                   | 18 470                | 18 470                 |
| <b>Vid årets slut</b> | <b>100</b>        | <b>36 024</b>         | <b>36 124</b>          |

## Resultatdisposition

|  | <i>Belopp i kr</i> |
|--|--------------------|
| Styrelsen och verkställande direktören föreslår att till förfogande stående medel: |                    |
| balanserat resultat  | 17 553 967         |
| årets resultat   | 18 470 314         |
| Totalt   | <u>36 024 281</u>  |
| <br>   |                    |
| utdelning, [1 000 aktier *10 000]  | 10 000 000         |
| balanseras i ny räkning  | <u>26 024 281</u>  |
| Summa  | 36 024 281         |

Styrelsen i Holtback Real Estate AB har beslutat att föreslå aktieägarna att på bolagsstämman 2025-04-30 besluta om vinstutdelning till ett sammanlagt belopp om 10 000 000 kr. Detta yttrande är framtaget i enlighet med bestämmelserna i 18 kap 4 § aktiebolagslagen och utgör styrelsens bedömning av om den föreslagna vinstutdelningen är försvarlig med hänsyn till vad som anges i 17 kap 3 § andra och tredje styckena aktiebolagslagen.

Styrelsen anser att den föreslagna vinstutdelningen är försvarlig med hänsyn till de krav som verksamhetens art, omfattning och risker ställer på storleken av det egna kapitalet samt bolagets konsolideringsbehov, likviditet, soliditet och bolagets ställning i övrigt. Företagsledningen planerar inga väsentliga förändringar av verksamheten. Mot bakgrund av detta anser styrelsen att den föreslagna vinstutdelningen är försvarlig med hänsyn till de krav som uppställs i 17 kap 3 § andra och tredje styckena aktiebolagslagen.

Bolagets resultat och ställning framgår av efterföljande resultat- och balansräkningar med tilläggsupplysningar.



## Resultaträkning

| <i>Belopp i kkr</i>                      | <i>Not</i> | <i>2024-01-01-<br/>2024-12-31</i> | <i>2023-01-01-<br/>2023-12-31</i> |
|--|------------|-----------------------------------|-----------------------------------|
| <b>Rörelseintäkter</b>                   |            |                                   |                                   |
| <b>Summa rörelseintäkter</b>             |            | -                                 | -                                 |
| <b>Rörelsekostnader</b>                  |            |                                   |                                   |
| Övriga externa kostnader                 |            | -81                               | -80                               |
| <b>Summa rörelsekostnader</b>            |            | -81                               | -80                               |
| <b>Rörelseresultat</b>                   |            | -81                               | -80                               |
| <b>Finansiella poster</b>                |            |                                   |                                   |
| Resultat från andelar i koncernföretag   |            | 19 100                            | -                                 |
| Ränteintäkter                            |            | 291                               | -                                 |
| Räntekostnader                           |            | -921                              | -939                              |
| <b>Summa finansiella poster</b>          |            | 18 470                            | -939                              |
| <b>Resultat efter finansiella poster</b> |            | 18 389                            | -1 019                            |
| <b>Bokslutsdispositioner</b>             |            |                                   |                                   |
| Erhållna koncernbidrag                   |            | 4 672                             | 4 367                             |
| Lämnade koncernbidrag                    |            | -4 591                            | -4 202                            |
| <b>Summa bokslutsdispositioner</b>       |            | 81                                | 165                               |
| <b>Resultat före skatt</b>               |            | 18 470                            | -854                              |
| <b>Skatter</b>                           |            |                                   |                                   |
| Skatt på årets resultat                  |            |                                   |                                   |
| <b>Årets resultat</b>                    |            | <b>18 470</b>                     | <b>-854</b>                       |

2025060510582

## Balansräkning

| Belopp i kkr                             | Not | 2024-12-31 | 2023-12-31 |
|--|-----|------------|------------|
| <b>TILLGÅNGAR</b>                        |     |            |            |
| <b>Anläggningstillgångar</b>             |     |            |            |
| <i>Finansiella anläggningstillgångar</i> |     |            |            |
| Andelar i koncernföretag                 | 3   | 44 436     | 39 158     |
| Summa finansiella anläggningstillgångar  |     | 44 436     | 39 158     |
| <b>Summa anläggningstillgångar</b>       |     | 44 436     | 39 158     |
| <b>Omsättningstillgångar</b>             |     |            |            |
| <i>Kortfristiga fordringar</i>           |     |            |            |
| Fordringar hos koncernföretag            |     | 10 316     | -          |
| Övriga fordringar                        |     | 13         | 12         |
| Summa kortfristiga fordringar            |     | 10 329     | 12         |
| <i>Kassa och bank</i>                    |     |            |            |
| Kassa och bank                           |     | 177        | 196        |
| Summa kassa och bank                     |     | 177        | 196        |
| <b>Summa omsättningstillgångar</b>       |     | 10 506     | 208        |
| <b>SUMMA TILLGÅNGAR</b>                  |     | 54 942     | 39 366     |

2025060510583

## Balansräkning

| <i>Belopp i kkr</i>                   | <i>Not</i> | <i>2024-12-31</i> | <i>2023-12-31</i> |
|---------------------------------------|------------|-------------------|-------------------|
| <b>EGET KAPITAL OCH SKULDER</b>       |            |                   |                   |
| <b><i>Eget kapital</i></b>            |            |                   |                   |
| <i>Bundet eget kapital</i>            |            |                   |                   |
| Aktiekapital                          |            | 100               | 100               |
| Summa bundet eget kapital             |            | 100               | 100               |
| <i>Fritt eget kapital</i>             |            |                   |                   |
| Balanserat resultat                   |            | 17 554            | 18 408            |
| Årets resultat                        |            | 18 470            | -854              |
| Summa fritt eget kapital              |            | 36 024            | 17 554            |
| <b>Summa eget kapital</b>             |            | <b>36 124</b>     | <b>17 654</b>     |
| <b><i>Kortfristiga skulder</i></b>    |            |                   |                   |
| Skulder till koncernföretag           |            | 18 818            | 21 712            |
| Summa kortfristiga skulder            |            | 18 818            | 21 712            |
| <b>SUMMA EGET KAPITAL OCH SKULDER</b> |            | <b>54 942</b>     | <b>39 366</b>     |

2025060510584

## Noter

Belopp i kkr om inget annat anges.

### Not 1 Redovisningsprinciper

Årsredovisningen har upprättats i enlighet med Årsredovisningslagen och Bokföringsnämndens allmänna råd BFNAR 2016:10 Årsredovisning i mindre företag (K2).

### Not 2 Anställda och personalkostnader

Bolaget har ej haft några anställda under verksamhetsåret. Ersättningar till styrelsen har ej utgått.

### Not 3 Andelar i koncernföretag

|                                       | 2024-12-31    | 2023-12-31    |
|---------------------------------------|---------------|---------------|
| Akkumulerade anskaffningsvärden:      |               |               |
| -Vid årets början                     | 39 158        | 35 691        |
| -Förvärv                              | 1 568         | -             |
| Lämnade aktieägartillskott            | 3 710         | 3 467         |
| <b>Redovisat värde vid årets slut</b> | <b>44 436</b> | <b>39 158</b> |

### Specifikation av bolagets innehav av aktier och andelar i koncernföretag

Ägarandelen av kapitalet avses, vilket även överensstämmer med andelen av rösterna för totalt antal aktier.

| Dotterföretag / Org nr / Säte                       | Antal andelar | i %  | Redovisat värde |
|---|---------------|------|-----------------|
| Ellen Industrifastigheter AB, 556831-3422, Göteborg | 955           | 95,5 | 42 868          |
| Fastighets AB Hultsteins, 556106-1317, Jönköping    |               |      | 1 568           |
|   |               |      | <b>44 436</b>   |

### Not 4 Ställda säkerheter och eventalförpliktelser

|                               | 2024-12-31 | 2023-12-31 |
|-------------------------------|------------|------------|
| Ställda panter och säkerheter | Inga       | Inga       |
| Eventalförpliktelser          | Inga       | Inga       |

### Not 5 Koncernuppgifter

Företaget är moderbolag, men med hänvisning till undantagsreglerna i årsredovisningslagen 7 kap 2 § upprättas ingen egen koncernredovisning. Moderföretaget Holtback Group AB, org nr 556651-2942, med säte i Göteborg, upprättar koncernredovisning.

### Underskrifter



Roger Holtback  
Styrelseordförande  
2025-04-30



Johan Burénus  
Verkställande direktör  
2025-04-30

2025060510586

Styrelsen och verkställande direktören för

# Holtback Group AB

Org nr 556651-2942

får härmed avge

## Årsredovisning och koncernredovisning

för räkenskapsåret 2024-01-01 - 2024-12-31

| <b>Innehållsförteckning:</b>     | <b>Sida</b> |
|----------------------------------|-------------|
| Förvaltningsberättelse           | 1           |
| Resultaträkning - koncern        | 7           |
| Balansräkning - koncern          | 8-9         |
| Kassaflödesanalys - koncern      | 10          |
| Resultaträkning - moderföretag   | 11          |
| Balansräkning - moderföretag     | 12-13       |
| Kassaflödesanalys - moderföretag | 14          |
| Noter                            | 15          |
| Underskrifter                    | 30          |

## Förvaltningsberättelse

### Allmänt om verksamheten

Holtback Group är ett privatägt investeringsföretag med säte i Göteborg. Vi är tillväxtorienterade där vi aktivt arbetar med att lägga resurser på produkt-, marknads- och tjänsteutveckling.

Holtback Groups mål är att skapa värde och avkastning genom att aktivt utveckla en diversifierad portfölj av professionellt förvaltade bolag. Grunden i affärsmodellen är stort engagemang och hög närvaro i portföljbolagen och genom detta bygger vi gemensamt upp kompetens inom de branscher där våra portföljbolag är verksamma.

Vi investerar primärt i mindre och medelstora svenska bolag med god tillväxtpotential i närtid.

#### *Diversifierad portfölj*

Sedan starten 2002 har Holtback Group förvärvat och utvecklat ett flertal bolag, både hel- och delägda. Holtback Group består idag av bolag inom industri, tjänster, fastigheter och venture. Målet är att fortsätta förvärva bolag och expandera verksamheten framöver. Vi har också under dessa år avyttrat ett antal bolag och rörelser med gott resultat.

#### *Ägarförhållanden*

Bolaget ägs till 100% av Roger Holtback, pers nr 450216-5014.

### Industri

*Dotterbolag där långsiktigt värdeskapande sker genom aktiva satsningar inom marknads- och produktutveckling*

Trox tillverkar och levererar transportskydd för nyttillverkade bilar, s k covers. Med Trox unika och kundspecifika lösningar skyddas bilar från transport- och lagringsskador vilket sparar pengar, bygger starkare varumärken och ger högre värde för slutkunden. Trox levererar till Mercedes, Volvo, Audi, BMW, Porsche och Bentley. Bolaget har 600 anställda vid egna sömnadsfabriker i Ukraina och Moldavien.

Hultsteins är ett innovationsdrivet miljöteknikbolag som tillverkar hydrauliska och elektriska kyl- och fryslösningar för transportsektorn under eget varumärke. Hultsteins miljöeffektiva lösningar bygger på hydraulteknik som ger en överlägsen miljöbesparing och driftsekonomi jämfört med dieseldrift, som historiskt varit den dominerande tekniken. Slutanvändare av produkten är kyl- och frystransportörer av bland annat livsmedel, läkemedel, kemikalier och växter.

### Tjänster

*Dotterföretag där långsiktigt värdeskapande sker genom aktiva satsningar inom marknads- och produktutveckling*

Park It Smart bedriver parkeringsverksamhet och uthyrning till bilservice vid Landvetter flygplats. Totalt erbjuds 370 parkeringsplatser, varav majoriteten av platserna under tak. Det finns även laddningsmöjlighet för elbilar och laddhybrider samt att man kan förboka parkering och ordna tvätt/rekond på sin bil när man är bortrest. Bygglov har erhållits för en betydande tillbyggnad av nuvarande parkeringshus. Det framtida parkeringshuset kommer att erbjuda drygt 1 000 parkeringsplatser, alla under tak, men avvaktar att resandeströmmarna stärks innan byggstart.

### Fastigheter

*Helägda fastigheter där värde skapas genom kassaflöden och fastighetsutveckling*

Ellen Industrifastigheter äger en högeffektiv produktionsfastighet om ca 11 000 m2 lokalyta samt ca 54 000 m2 tomt. Fastigheten är belägen i Reftale, Gislaveds kommun. Ett långt hyresavtal är tecknat med en stabil och lönsam hyresgäst.

RH Property äger en fastighet belägen vid Landvetter Flygplats som består av parkeringshus, bilverkstad, kontor och showroom om ca 7 200 m2. Fastigheten har betydande utvecklingsmöjligheter genom utbyggnad av parkeringshuset, men även utbyggnad och utveckling av kontor, showroom och

bilverkstad. Hyresgäster är Polestar samt Volvo Car Retail.

### Venture

#### Minoritetsinvesteringar i tillväxtbolag

Takura är en tidig utvecklare av biofarmaföretag med fokus på att utveckla cell- och genterapier i klinisk praxis. Ett av dessa utvecklingsbolag är CuraCell som utvecklar cellbaserade immunterapier för cancerbehandling med fokus på TILs (Tumor Infiltrating Lymphocytes), en terapi som syftar till ett hållbart botemedel mot solid tumörcancer. CuraCell har under 2025 startat en klinisk studie med fokus på prostata och rektal cancer. Takura genomförde under sista kvartalet 2024 en framgångsrik kapitalanskaffning. Totalt tillfördes Takura ca 45 MSEK före emissionskostnader, vilket medför att bolagets planerade projekt och satsningar kan accelereras ytterligare.

Cellcolabs specialiserar sig på industriell GMP-produktion av högkvalitativa mesenkymala stromaceller (MSC) för att göra dem tillgängliga i stor skala. Bolagets yttersta mål är att påskynda stamcells-forskningen och göra framtidens behandlingar tillgängliga för alla. Stamcellsbehandlingar genomförs nu på ett flertal marknader.

Guldkula Champagne erbjuder, baserat på Richard Juhlin's expertis, en serie champagner av hög kvalitet till attraktiva priser. Richard Juhlin ses som en av de främsta champagneexperterna i världen. Bolagets olika champagner finns numera på Systembolaget och planeras att marknadsföras även på andra marknader under de kommande åren. Guldkula Premier Cru blev den mest sålda champagnen i Sverige i sitt prissegment under 2024.

UNNA är ett varumärke vars mål är att klä och inspirera fler människor till rörelse och välmående. UNNA vill skapa mer rum för lust och glädje i rörelse genom att flytta fokus bort från de traditionella prestationsbaserade aspekterna av löpning. "It's not about finishing in the first place but in a good place." Försäljning och marknadsföring av produktprogrammet sker primärt online genom unna.com och i växande omfattning via återförsäljare runt om i världen.

## Flerårsöversikt

### Koncern

| KSEK                                  | 2024    | 2023    | 2022    | 2021    |
|---------------------------------------|---------|---------|---------|---------|
| Nettoomsättning                       | 269 035 | 213 324 | 176 285 | 179 392 |
| Rörelseresultat                       | -2 778  | -316    | 2 967   | -15 688 |
| Eget kapital exkl minoritetsintressen | 162 599 | 173 389 | 189 656 | 185 442 |
| Balansomslutning                      | 364 977 | 372 427 | 372 803 | 382 361 |
| Soliditet %                           | 52      | 54      | 57      | 53      |
| Antal anställda                       | 618     | 467     | 475     | 594     |

### Moderföretag

| KSEK             | 2024    | 2023    | 2022    | 2021    |
|------------------|---------|---------|---------|---------|
| Nettoomsättning  | 1 960   | 460     | 410     | 380     |
| Rörelseresultat  | -1 651  | -1 732  | -1 433  | -1 025  |
| Balansomslutning | 166 316 | 181 239 | 161 695 | 159 306 |
| Soliditet %      | 94      | 88      | 90      | 93      |

## Väsentliga händelser under räkenskapsåret

Trox kunder visar ett fortsatt starkt intresse för bolagets produkter samtidigt som marknadsbearbetning av nya potentiella kunder och marknader sker löpande. Bolagets tredje fabrik har under året färdigställts vilket har ökat produktionskapaciteten i syfte att tillvarata marknadsmöjligheter som kommer öka försäljningen de kommande åren. Samtidigt pågår ett aktivt arbete med att fortsatt effektivisera organisationen, genomföra investeringar för fortsatt tillväxt samt åtgärder för att ytterligare öka konkurrenskraften.

Trox har under året haft en god tillväxt om ca 22% genom högre volymer från befintliga kunder samt tillkommande volymer för nya projekt. Marknaden har varit stabil med en underliggande tillväxt trots kvarstående geopolitisk oro. Produktionen i västra Ukraina har i stort sett pågått utan större påverkan av kriget. Lönsamheten för bolaget har under året påverkats negativt av kostnader för uppstart av den nya fabriken i Moldavien samt försenade kundprojekt där leveranser påbörjats i större skala först under senare delen av året. Bolaget redovisar ett positivt resultat för 2024 och året kännetecknas av en generell god kostnadskontroll, högre försäljning, stabila råmaterialkostnader och lägre räntor. Under året säkrades ytterligare bankfinansiering.

Marknaden för transportskydd bedöms fortsätta växa de kommande åren och bolagets grund för fortsatt tillväxt har lagts med en konkurrenskraftig kostnadsnivå, ökad produktionskapacitet samt ytterligare finansiering.

För *Hultsteins* har både fakturering och resultat förbättrats jämfört med tidigare år. Tillväxten för bolaget uppgick till ca 40% och förklaras av ökade leveranser i bolagets båda huvudsakliga marknader i Norden och Storbritannien. I antal levererade enheter uppgick tillväxten till 9% i Norden och hela 180% i Storbritannien. Detta visar att marknadssatsningarna tydligt börjar ge resultat.

Leveranserna av bolagets hydrauldrivna generator, EcoGen, har ökat under året. Exempelvis har en större strategisk order levererats till Tesco i Storbritannien. Vidare har nya applikationsområden utvecklats för EcoGen. En kund i Storbritannien, som bygger asfaltlastbilar, har lanserat en ny elektrifierad produkt i marknaden baserat på EcoGen istället för en traditionell gaslösning. Under 2024 har testleveranser av EcoGen gjorts till olika försvarsapplikationer. Bolaget bedömer möjligheterna inom försvarsindustrin som goda framöver.

Även om tillväxten varit god så är resultatet inte tillfredsställande och under året genomfördes kraftfulla ledningsförändringar vilket belastat resultatet negativt. Den nya ledningen har påbörjat ett omfattande förändringsarbete i syfte att förbättra verksamhet och lönsamhet. Marginalerna har stärkts och de påbörjade initiativen kommer påverka resultatet positivt framöver. Bolaget stärktes finansiellt under året genom upptagande av ett nytt sk Grönt lån från Almi som erbjuds för att möjliggöra grön omställning i små och medelstora företag. Även ägaren har tillskjutit resurser för att realisera tillväxtstrategin.

Park It Smart hade en stabil utveckling under 2024. Antalet resenärer på Landvetter Flygplats ökade med 2,5% under året. Park It Smart har en stark marknadsposition genom ett attraktivt och konkurrenskraftigt erbjudande till resenärerna på Landvetter flygplats. För framtida expansion finns bygglov klart avseende en omfattande tillbyggnad av nuvarande parkeringshus. Det framtida parkeringshuset kommer att erbjuda drygt 1 000 parkeringsplatser, alla under tak, när byggplanerna genomförs och trafikvolymerna på Landvetter Flygplats stärkts.

Takura genomförde under sista kvartalet 2024 en framgångsrik kapitalanskaffning. Totalt tillfördes bolaget ca 45 MSEK före emissionskostnader, vilket medför att bolagets planerade projekt och satsningar kan accelereras ytterligare.

Guldkula Champagne har under 2024 behållit sin starka position, som en av de mest sålda och prisvärda champagner i Sverige.

TV-branschen har drabbats av mycket stora strukturella förändringar och nedskärningar hos TV-kanalerna. Detta har slagit hårt mot TV-produktionsbolagen pga omfattande inställda produktioner och låg införsäljning av nya programidéer. Baserat på detta och svaga utsikter för branschen försattes We Dare AB i konkurs i juni 2024.

## Förändringar i eget kapital - koncernen

|   | Aktie-<br>kapital | Annat eget kapital<br>inkl årets resultat | Minoritets-<br>intressen | Summa<br>eget kapital |
|---|-------------------|---|--------------------------|-----------------------|
| <b>Ingående balans 2023-01-01</b>   | <b>100</b>        | <b>189 556</b>                            | <b>18 475</b>            | <b>208 131</b>        |
| <i>Årets resultat</i>   | -                 | -15 158                                   | 7 208                    | -7 950                |
| <i>Förändringar i redovisade värden som redovisas direkt mot eget kapital</i> |                   |   |                          |                       |
| Omräkningsdifferenser   | -                 | -615                                      | -282                     | -897                  |
| Summa   | -                 | -615                                      | -282                     | -897                  |
| <i>Transaktioner med koncernens ägare</i>                                     |                   |   |                          |                       |
| Utdelning   | -                 | -   | -695                     | -695                  |
| Minoritetens andel av lämnade ovillkorade aktieägartillskott                  | -                 | -494                                      | 494                      | -                     |
| Erhållna aktieägartillskott från minoriteten                                  | -                 | -   | 1 200                    | 1 200                 |
| Summa   | -                 | -494                                      | 999                      | 505                   |
| <b>Eget kapital 2023-12-31</b>  | <b>100</b>        | <b>173 289</b>                            | <b>26 400</b>            | <b>199 789</b>        |
| <i>Årets resultat</i>   | -                 | -8 059                                    | -492                     | -8 551                |
| <i>Förändringar i redovisade värden som redovisas direkt mot eget kapital</i> |                   |   |                          |                       |
| Omräkningsdifferenser   | -                 | -1 881                                    | -294                     | -2 175                |
| Justering hänförlig till föregående år  | -                 | 94  | 75                       | 169                   |
| Fusionsresultat   | -                 | 429                                       | 337                      | 766                   |
| Summa   | -                 | -1 358                                    | 118                      | -1 240                |
| <i>Transaktioner med koncernens ägare</i>                                     |                   |   |                          |                       |
| Utdelning   | -                 | -800                                      | -900                     | -1 700                |
| Minoritetens andel av lämnade ovillkorade aktieägartillskott                  | -                 | -573                                      | 573                      | -                     |
| Summa   | -                 | -1 373                                    | -327                     | -1 700                |
| <b>Eget kapital 2024-12-31</b>  | <b>100</b>        | <b>162 499</b>                            | <b>25 699</b>            | <b>188 298</b>        |

2025060510592

## Förändringar i eget kapital - moderföretaget

|                                     | <i>Bundet eget kapital</i> | <i>Balanserad</i> | <i>Fritt eget kapital</i> | <i>Summa</i>        |
|-------------------------------------|----------------------------|-------------------|---------------------------|---------------------|
|                                     | <i>Aktie-</i>              | <i>vinst</i>      | <i>Årets</i>              | <i>eget kapital</i> |
|                                     | <i>kapital</i>             |                   | <i>resultat</i>           |                     |
| <b>Ingående balans 2023-01-01</b>   | <b>100</b>                 | <b>147 908</b>    | <b>-1 738</b>             | <b>146 270</b>      |
| Omföring av föregående års resultat |                            | -1 738            | 1 738                     | -                   |
| <i>Årets resultat</i>               |                            |                   | 12 374                    | 12 374              |
| <i>Transaktioner med ägare</i>      |                            |                   |                           |                     |
| <b>Utgående balans 2023-12-31</b>   | <b>100</b>                 | <b>146 170</b>    | <b>12 374</b>             | <b>158 644</b>      |
| Omföring av föregående års resultat |                            | 12 374            | -12 374                   | -                   |
| <i>Årets resultat</i>               |                            |                   | -1 319                    | -1 319              |
| Utdelning                           |                            | -800              |                           | -800                |
| <b>Utgående balans 2024-12-31</b>   | <b>100</b>                 | <b>157 745</b>    | <b>-1 319</b>             | <b>156 526</b>      |

## Väsentliga risker och osäkerhetsfaktorer

Koncernen har via dotterbolaget Trox en sömnadsfabrik i västra Ukraina och två i Moldavien. Dessa fabriker kan påverkas ytterligare kopplat till Rysslands invasion av Ukraina.

Koncernens verksamhet är mycket diversifierad, vilket gör att riskspridningen är relativt god. Givetvis finns viss konjunkturkänslighet och då främst vad gäller konjunkturförändringar inom fordonsindustrin.

Valutförändringar har också effekt på verksamhetens utveckling. De valutor som främst påverkat koncernen under räkenskapsåret är SEK, EUR, GBP, UHA och MDL.

Eventuella framtida ändringar i lagstiftning, då främst inom miljö, skulle kunna komma att påverka verksamheten i något av de rörelsedrivande dotterbolagen. Genom att arbeta framåtriktat med produktutveckling kan ändrad lagstiftning även innebära affärsmöjligheter.

## Resultatdisposition

Styrelsen och verkställande direktören föreslår att till förfogande stående vinstmedel:

|                                   | <i>Belopp (SEK)</i> |
|-----------------------------------|---------------------|
| Balanserad vinst                  | 157 744 594         |
| Årets resultat                    | <u>-1 319 253</u>   |
|                                   | 156 425 341         |
| <br>                              |                     |
| disponeras så att                 |                     |
| utdelning (1 000 aktier * 600 kr) | 600 000             |
| i ny räkning överföres            | <u>155 825 341</u>  |
|                                   | 156 425 341         |

Vad beträffar företagets resultat och ställning i övrigt, hänvisas till efterföljande resultat- och balansräkningar med tillhörande bokslutskommentarer.

2025060510594

## Resultaträkning - koncernen

| Belopp i KSEK   | Not  | 2024-01-01-<br>2024-12-31 | 2023-01-01-<br>2023-12-31 |
|---|------|---------------------------|---------------------------|
| <b>Rörelsens intäkter</b>   |      |                           |                           |
| Nettoomsättning   | 3    | 269 035                   | 213 324                   |
| Aktiverat arbete för egen räkning                                     |      | 1 347                     | 1 426                     |
| Resultat från andelar i intresseföretag                               | 6    | -2 100                    | -500                      |
| Resultat från värdepapper och fordringar som är anläggningstillgångar | 7    | 2 597                     | 8 394                     |
| Övriga rörelseintäkter  | 4    | 11 075                    | 10 658                    |
|   |      | <u>281 954</u>            | <u>233 302</u>            |
| <b>Rörelsens kostnader</b>  |      |                           |                           |
| Råvaror och förnödenheter   |      | -144 963                  | -117 730                  |
| Övriga externa kostnader  | 9,10 | -54 753                   | -45 540                   |
| Personalkostnader   | 8    | -70 931                   | -56 543                   |
| Avskrivningar av materiella och immateriella anläggningstillgångar    |      | -14 085                   | -13 781                   |
| Övriga rörelsekostnader   |      | -                         | -24                       |
| <b>Rörelseresultat</b>  |      | <u>-2 778</u>             | <u>-316</u>               |
| <b>Resultat från finansiella poster</b>                               |      |                           |                           |
| Ränteintäkter och liknande resultatposter                             |      | 3 773                     | 2 343                     |
| Räntekostnader och liknande resultatposter                            |      | -7 897                    | -10 648                   |
| <b>Resultat efter finansiella poster</b>                              |      | <u>-6 902</u>             | <u>-8 621</u>             |
| <b>Resultat före skatt</b>  |      | <u>-6 902</u>             | <u>-8 621</u>             |
| Skatt på årets resultat   | 12   | -1 649                    | 671                       |
| <b>Årets resultat</b>   |      | <u>-8 551</u>             | <u>-7 950</u>             |
| <b>Hänförligt till</b>  |      |                           |                           |
| Moderföretagets aktieägare  |      | -8 059                    | -15 158                   |
| Minoritetsintresse  |      | -492                      | 7 208                     |

2025060510595

## Balansräkning - koncernen

| Belopp i KSEK  | Not | 2024-12-31     | 2023-12-31     |
|--|-----|----------------|----------------|
| <b>TILLGÅNGAR</b>  |     |                |                |
| <b>Anläggningstillgångar</b>   |     |                |                |
| <b>Immateriella anläggningstillgångar</b>                                      |     |                |                |
| Balanserade utgifter för utvecklingsarbeten och liknande arbeten               | 13  | 3 858          | 4 658          |
| Rättigheter och varumärken   | 14  | 5 884          | 5 866          |
| Goodwill   | 15  | 916            | 1 905          |
|  |     | <u>10 658</u>  | <u>12 429</u>  |
| <b>Materiella anläggningstillgångar</b>  |     |                |                |
| Byggnader och mark   | 16  | 153 331        | 159 213        |
| Nedlagda utgifter på annans fastighet  | 17  | 270            | 297            |
| Maskiner och andra tekniska anläggningar                                       | 18  | 9 362          | 7 977          |
| Inventarier, verktyg och installationer  | 19  | 6 118          | 5 086          |
| Pågående nyanläggningar och förskott avseende materiella anläggningstillgångar |     | 2 064          | 1 594          |
|  |     | <u>171 145</u> | <u>174 167</u> |
| <b>Finansiella anläggningstillgångar</b>                                       |     |                |                |
| Andra långfristiga värdepappersinnehav   | 22  | 41 149         | 41 745         |
| Uppskjuten skattefordran   | 23  | 8 538          | 9 138          |
|  |     | <u>49 687</u>  | <u>50 883</u>  |
| <b>Summa anläggningstillgångar</b>   |     | <u>231 490</u> | <u>237 479</u> |
| <b>Omsättningstillgångar</b>   |     |                |                |
| <b>Varulager m m</b>   |     |                |                |
| Råvaror och förnödenheter  |     | 29 243         | 26 010         |
| Varor under tillverkning   |     | 1 394          | 2 221          |
| Färdiga varor och handelsvaror   |     | 21 231         | 14 902         |
| Förskott till leverantörer   |     | 649            | 4 242          |
|  |     | <u>52 517</u>  | <u>47 375</u>  |
| <b>Kortfristiga fordringar</b>   |     |                |                |
| Kundfordringar   |     | 22 405         | 23 059         |
| Fordringar hos koncernföretag  |     | -              | -1             |
| Fordringar hos intresseföretag   |     | 1 162          | 1 533          |
| Övriga fordringar  |     | 11 042         | 7 598          |
| Skattefordringar   |     | 146            | 158            |
| Förutbetalda kostnader och upplupna intäkter                                   |     | 3 755          | 10 357         |
|  |     | <u>38 510</u>  | <u>42 704</u>  |
| <b>Kassa och bank</b>  |     | <u>42 460</u>  | <u>44 869</u>  |
| <b>Summa omsättningstillgångar</b>   |     | <u>133 487</u> | <u>134 948</u> |
| <b>SUMMA TILLGÅNGAR</b>  |     | <u>364 977</u> | <u>372 427</u> |

2025060510596

## Balansräkning - koncernen

| Belopp i KSEK   | Not | 2024-12-31     | 2023-12-31     |
|---|-----|----------------|----------------|
| <b>EGET KAPITAL OCH SKULDER</b>                         |     |                |                |
| <b>Eget kapital</b>                                     |     |                |                |
| Aktiekapital  | 25  | 100            | 100            |
| Annat eget kapital inkl årets resultat                  |     | 162 499        | 173 289        |
| Eget kapital hänförligt till moderföretagets aktieägare |     | 162 599        | 173 389        |
| Minoritetsintressen                                     |     | 25 699         | 26 400         |
| Summa eget kapital                                      |     | 188 298        | 199 789        |
| <b>Avsättningar</b>                                     |     |                |                |
| Uppskjuten skatteskuld                                  | 23  | 9 076          | 8 983          |
| Övriga avsättningar                                     | 26  | 930            | 880            |
|   |     | 10 006         | 9 863          |
| <b>Långfristiga skulder</b>                             |     |                |                |
| Checkräkningskredit                                     | 27  | 20 345         | 22 882         |
| Övriga skulder till kreditinstitut                      | 30  | 96 129         | 78 628         |
|   |     | 116 474        | 101 510        |
| <b>Kortfristiga skulder</b>                             |     |                |                |
| Skulder till kreditinstitut                             |     | 9 364          | 11 416         |
| Förskott från kunder                                    |     | 248            | 248            |
| Leverantörsskulder                                      |     | 25 013         | 34 569         |
| Skatteskulder   |     | 1 259          | 613            |
| Övriga kortfristiga skulder                             |     | 4 934          | 6 100          |
| Upplupna kostnader och förutbetalda intäkter            |     | 9 381          | 8 319          |
|   |     | 50 199         | 61 265         |
| <b>SUMMA EGET KAPITAL OCH SKULDER</b>                   |     | <b>364 977</b> | <b>372 427</b> |

2025060510597

## Kassaflödesanalys - koncern

| Belopp i KSEK   | Not | 2024-12-31    | 2023-12-31     |
|---|-----|---------------|----------------|
| <b>Den löpande verksamheten</b>   |     |               |                |
| Resultat efter finansiella poster   |     | -6 902        | -8 621         |
| Justeringar för poster som inte ingår i kassaflödet, m m                            | 31  | 13 181        | 4 765          |
|   |     | 6 279         | -3 856         |
| Betald skatt  |     | -602          | -899           |
| <b>Kassaflöde från den löpande verksamheten före förändringar av rörelsekapital</b> |     | <b>5 677</b>  | <b>-4 755</b>  |
| <i>Kassaflöde från förändringar i rörelsekapital</i>                                |     |               |                |
| Ökning av varulager   |     | -5 142        | -1 750         |
| Minskning/ökning av rörelsefordringar   |     | 4 183         | -5 959         |
| Minskning/ökning av rörelseskulder  |     | -9 662        | 16 664         |
| <b>Kassaflöde från den löpande verksamheten</b>                                     |     | <b>-4 944</b> | <b>4 200</b>   |
| <b>Investeringsverksamheten</b>   |     |               |                |
| Återbetalning från finansiella anläggningstillgångar                                |     | -             | 18 944         |
| Förvärv av dotterföretag  |     | -             | -593           |
| Lämnade aktieägartillskott till intresseföretag                                     |     | -2 100        | -2 190         |
| Förvärv av immateriella anläggningstillgångar                                       |     | -2 813        | -1 426         |
| Förvärv av materiella anläggningstillgångar   |     | -7 541        | -6 986         |
| Avyttring av materiella anläggningstillgångar                                       |     | 466           | -              |
| Förvärv av finansiella anläggningstillgångar  |     | -             | -18 944        |
| Avyttring av finansiella anläggningstillgångar                                      |     | 3 194         | 543            |
| <b>Kassaflöde från investeringsverksamheten</b>                                     |     | <b>-8 794</b> | <b>-10 652</b> |
| <b>Finansieringsverksamheten</b>  |     |               |                |
| Nettoförändring checkräkning  |     | -2 537        | -497           |
| Erhållna aktieägartillskott   |     | -             | 1 200          |
| Upptagna lån  |     | 15 449        | -              |
| Amortering av låneskulder   |     | -             | -7 116         |
| Utbetald utdelning till moderföretagets aktieägare                                  |     | -800          | -              |
| Utbetald utdelning till minoritetsägare   |     | -900          | -695           |
| <b>Kassaflöde från finansieringsverksamheten</b>                                    |     | <b>11 212</b> | <b>-7 108</b>  |
| <b>Årets kassaflöde</b>   |     | <b>-2 526</b> | <b>-13 560</b> |
| <b>Likvida medel vid årets början</b>   |     | <b>44 869</b> | <b>58 422</b>  |
| <b>Kursdifferens i likvida medel</b>  |     | <b>116</b>    | <b>7</b>       |
| <b>Likvida medel vid årets slut</b>   |     | <b>42 459</b> | <b>44 869</b>  |

2025060510598

## Resultaträkning - moderföretag

| Belopp i KSEK                                     | Not | 2024-01-01-<br>2024-12-31 | 2023-01-01-<br>2023-12-31 |
|---|-----|---------------------------|---------------------------|
| <b>Rörelsens intäkter</b>                         |     |                           |                           |
| Nettoomsättning                                   |     | 1 960                     | 460                       |
| Övriga rörelseintäkter                            |     | 402                       | -                         |
| <b>Rörelsens kostnader</b>                        |     |                           |                           |
| Övriga externa kostnader                          |     | -2 707                    | -963                      |
| Personalkostnader                                 | 8   | -1 295                    | -1 229                    |
| Avskrivningar av materiella anläggningstillgångar |     | -11                       | -                         |
| <b>Rörelseresultat</b>                            |     | <b>-1 651</b>             | <b>-1 732</b>             |
| <b>Resultat från finansiella poster</b>           |     |                           |                           |
| Resultat från andelar i koncernföretag            | 5   | -4 290                    | 14 280                    |
| Ränteintäkter och liknande resultatposter         | 11  | 2 738                     | 2 909                     |
| Räntekostnader                                    |     | -956                      | -1 024                    |
| <b>Resultat efter finansiella poster</b>          |     | <b>-4 159</b>             | <b>14 433</b>             |
| Koncernbidrag                                     |     | 3 151                     | -3 042                    |
| <b>Resultat före skatt</b>                        |     | <b>-1 008</b>             | <b>11 391</b>             |
| Skatt på årets resultat                           | 12  | -311                      | 983                       |
| <b>Årets resultat</b>                             |     | <b>-1 319</b>             | <b>12 374</b>             |

2025060510599

## Balansräkning - moderföretag

| Belopp i KSEK                                | Not | 2024-12-31     | 2023-12-31     |
|--|-----|----------------|----------------|
| <b>TILLGÅNGAR</b>                            |     |                |                |
| <b>Anläggningstillgångar</b>                 |     |                |                |
| <b>Materiella anläggningstillgångar</b>      |     |                |                |
| Inventarier, verktyg och installationer      | 19  | 104            | 100            |
|  |     | <u>104</u>     | <u>100</u>     |
| <b>Finansiella anläggningstillgångar</b>     |     |                |                |
| Andelar i koncernföretag                     | 20  | 96 870         | 107 054        |
| Fordringar hos koncernföretag                | 21  | 36 639         | 16 194         |
| Uppskjuten skattefordran                     | 23  | 8 671          | 8 981          |
|  |     | <u>142 180</u> | <u>132 229</u> |
| <b>Summa anläggningstillgångar</b>           |     | <u>142 284</u> | <u>132 329</u> |
| <b>Omsättningstillgångar</b>                 |     |                |                |
| <b>Kortfristiga fordringar</b>               |     |                |                |
| Kundfordringar                               |     | 349            | -              |
| Fordringar hos koncernföretag                |     | 14 017         | 34 333         |
| Övriga fordringar                            |     | 1              | 228            |
| Förutbetalda kostnader och upplupna intäkter |     | 152            | 139            |
|  |     | <u>14 519</u>  | <u>34 700</u>  |
| <b>Kassa och bank</b>                        |     | <u>9 513</u>   | <u>14 210</u>  |
| <b>Summa omsättningstillgångar</b>           |     | <u>24 032</u>  | <u>48 910</u>  |
| <b>SUMMA TILLGÅNGAR</b>                      |     | <u>166 316</u> | <u>181 239</u> |

2025060510600

## Balansräkning - moderföretag

| <i>Belopp i KSEK</i>                         | <i>Not</i> | <i>2024-12-31</i> | <i>2023-12-31</i> |
|--|------------|-------------------|-------------------|
| <b>EGET KAPITAL OCH SKULDER</b>              |            |                   |                   |
| <i>Eget kapital</i>                          |            |                   |                   |
| <i>Bundet eget kapital</i>                   |            |                   |                   |
| Aktiekapital                                 | 25         | 100               | 100               |
|  |            | <u>100</u>        | <u>100</u>        |
| <i>Fritt eget kapital</i>                    |            |                   |                   |
| Balanserad vinst                             |            | 157 745           | 146 170           |
| Årets resultat                               |            | -1 319            | 12 374            |
|  |            | <u>156 426</u>    | <u>158 544</u>    |
| <b>Summa eget kapital</b>                    |            | <u>156 526</u>    | <u>158 644</u>    |
| <i>Kortfristiga skulder</i>                  |            |                   |                   |
| Leverantörsskulder                           |            | 13                | 339               |
| Skulder till koncernföretag                  |            | 9 353             | 21 976            |
| Övriga kortfristiga skulder                  |            | 190               | 41                |
| Skatteskulder                                |            | 10                | 9                 |
| Upplupna kostnader och förutbetalda intäkter |            | 224               | 230               |
|  |            | <u>9 790</u>      | <u>22 595</u>     |
| <b>SUMMA EGET KAPITAL OCH SKULDER</b>        |            | <u>166 316</u>    | <u>181 239</u>    |

2025060510601

## Kassaflödesanalys - moderföretag

| <i>Belopp i KSEK</i>  | <i>Not</i> | <i>2024-12-31</i> | <i>2023-12-31</i> |
|---|------------|-------------------|-------------------|
| <b>Den löpande verksamheten</b>   |            |                   |                   |
| Resultat efter finansiella poster   |            | -4 159            | 14 433            |
| Justeringar för poster som inte ingår i kassaflödet, m m                            | 31         | 2 122             | -16 165           |
|   |            | -2 037            | -1 732            |
| Erhållna räntor   |            | 425               | 363               |
| Betald skatt  |            | -36               | -34               |
| <b>Kassaflöde från den löpande verksamheten före förändringar av rörelsekapital</b> |            | <b>-1 648</b>     | <b>-1 403</b>     |
| <i>Kassaflöde från förändringar i rörelsekapital</i>                                |            |                   |                   |
| Ökning av rörelsefordringar   |            | -135              | -316              |
| Ökning/minskning av rörelseskulder  |            | -183              | 235               |
| <b>Kassaflöde från den löpande verksamheten</b>                                     |            | <b>-1 966</b>     | <b>-1 484</b>     |
| <b>Investeringsverksamheten</b>   |            |                   |                   |
| Lämnade aktieägartillskott  |            | -                 | -1 800            |
| Erhållen utdelning  |            | -                 | 14 280            |
| Övriga utflöden till dotterbolag netto  |            | -2 424            | -1 838            |
| Förvärv av materiella anläggningstillgångar   |            | -16               | -100              |
| Avyttring av materiella anläggningstillgångar                                       |            | 358               | -                 |
| Förvärv av finansiella anläggningstillgångar  |            | -                 | -50               |
| <b>Kassaflöde från investeringsverksamheten</b>                                     |            | <b>-2 082</b>     | <b>10 492</b>     |
| Utbetald utdelning till moderföretagets aktieägare                                  |            | -649              | -                 |
| <b>Årets kassaflöde</b>   |            | <b>-4 697</b>     | <b>9 008</b>      |
| <b>Likvida medel vid årets början</b>   |            | <b>14 210</b>     | <b>5 202</b>      |
| <b>Likvida medel vid årets slut</b>   |            | <b>9 513</b>      | <b>14 210</b>     |

2025060510602

## Noter

### Not 1 Redovisningsprinciper

Belopp i KSEK om inget annat anges.

#### *Allmänna redovisningsprinciper*

Årsredovisningen har upprättats i enlighet med årsredovisningslagen och Bokföringsnämndens allmänna råd BFAR 2012:1 Årsredovisning och koncernredovisning (K3).

Moderföretaget tillämpar samma redovisningsprinciper som koncernen.

#### *Värderingsprinciper mm*

Tillgångar, avsättningar och skulder har värderats till anskaffningsvärden om inget annat anges nedan.

#### *Immateriella tillgångar*

##### *Utgifter för forskning och utveckling*

Utgifter för forskning, dvs. planerat och systematiskt sökande i syfte att erhålla ny vetenskaplig eller teknisk kunskap och insikt, redovisas som kostnad när de uppkommer.

Vid redovisning av utgifter för större utvecklingsprojekt tillämpas aktiveringsmodellen. Det innebär att utgifter som uppkommit under utvecklingsfasen redovisas som tillgång när samtliga nedanstående förutsättningar är uppfyllda:

- Det är tekniskt möjligt att färdigställa den immateriella anläggningstillgången så att den kan användas eller säljas.
- Avsikten är att färdigställa den immateriella anläggningstillgången och att använda eller sälja den.
- Förutsättningar finns för att använda eller sälja den immateriella anläggningstillgången.
- Det är sannolikt att den immateriella anläggningstillgången kommer att generera framtida ekonomiska fördelar.
- Det finns erforderliga och adekvata tekniska, ekonomiska och andra resurser för att fullfölja utvecklingen och för att använda eller sälja den immateriella anläggningstillgången.
- De utgifter som är hänförliga till den immateriella anläggningstillgången kan beräknas på ett tillförlitligt sätt.

Internt upparbetade immateriella anläggningstillgångar redovisas till anskaffningsvärde minskat med ackumulerade avskrivningar och nedskrivningar.

Anskaffningsvärdet för en internt upparbetad immateriell anläggningstillgång utgörs av samtliga direkt hänförliga utgifter (t.ex. material och löner).

Indirekta tillverkningskostnader som utgör mer än en oväsentlig del av den sammanlagda utgiften för tillverkningen och uppgår till mer än ett obetydligt belopp räknas in i anskaffningsvärdet.

#### *Övriga immateriella tillgångar*

Övriga immateriella tillgångar som förvärvats av företaget är redovisade till anskaffningsvärde minus ackumulerade avskrivningar och nedskrivningar. Utgifter för internt genererad goodwill och varumärken redovisas i resultaträkningen som kostnad då de uppkommer.

### Avskrivningar

Avskrivning sker linjärt över tillgångens beräknade nyttjandeperiod. Avskrivningen redovisas som kostnad i resultaträkningen.

Följande avskrivningstider tillämpas:

|  | <i>Koncern år</i> |
|--|-------------------|
| Balanserade utgifter för utveckling och liknande arbeten | 3-10              |
| Rättigheter och varumärken                               | 10                |
| Goodwill   | 5-10              |

Goodwill anskaffad före 2019 avser två olika förvärv, som har bedömts ha långsiktiga värden för bolaget, varför avskrivningstiderna har satts till 10 år.

### Materiella anläggningstillgångar

Materiella anläggningstillgångar redovisas till anskaffningsvärde minskat med ackumulerade avskrivningar och nedskrivningar med tillägg för uppskrivningar. I anskaffningsvärdet ingår förutom inköpspriset även utgifter som är direkt hänförliga till förvärvet.

### Tillkommande utgifter

Tillkommande utgifter som uppfyller tillgångskriteriet räknas in i tillgångens redovisade värde. Utgifter för löpande underhåll och reparationer redovisas som kostnader när de uppkommer.

### Avskrivningar

Avskrivning sker linjärt över tillgångens beräknade nyttjandeperiod eftersom det återspeglar den förväntade förbrukningen av tillgångens framtida ekonomiska fördelar. Avskrivningen redovisas som kostnad i resultaträkningen.

Följande avskrivningstider tillämpas:

|   | <i>Koncern år</i> |
|---|-------------------|
| -Byggnader                                | 15-50             |
| -Uppskrivning av byggnad                  | 25                |
| -Maskiner och andra tekniska anläggningar | 5-20              |
| -Inventarier, verktyg och installationer  | 3-10              |

Skillnaden mellan ovan nämnda avskrivningar och skattemässigt gjorda avskrivningar redovisas i de enskilda företagen som ackumulerade överavskrivningar, vilka ingår i obeskattade reserver.

### Leasing

Koncernens verksamheter bedrivs till stor del i egna lokaler och endast mindre väsentliga delar av maskinparken leasas såsom personbilar. Då dessa tillgångar ej är väsentliga för koncernen som helhet, redovisas samtliga leasingavtal som operationella.

Leasingavgifter, inklusive förhöjd förstagångshyra men exklusive utgifter för tjänster som försäkring och underhåll, redovisas som kostnad linjärt över leasingperioden.

### **Utländsk valuta**

Poster i utländsk valuta räknas om till balansdagens kurs.

### **Varulager**

Varulagret är upptaget till det lägsta av anskaffningsvärdet och nettoförsäljningsvärdet. Därvid har inkuransrisk beaktats. Anskaffningsvärdet beräknas enligt först in- först ut- principen. I anskaffningsvärdet ingår förutom utgifter för inköp även utgifter för att bringa varorna till deras aktuella plats och skick.

I egentillverkade halv- och helfabrikat består anskaffningsvärdet av direkta tillverkningskostnader och de indirekta kostnader som utgör mer än en oväsentlig del av den sammanlagda utgiften för tillverkningen. Vid värdering har hänsyn tagits till normalt kapacitetsutnyttjande.

### **Skatt**

Skatt på årets resultat i resultaträkningen består av aktuell skatt och uppskjuten skatt. Aktuell skatt är inkomstskatt för innevarande räkenskapsår som avser årets skattepliktiga resultat och den del av tidigare räkenskapsårs inkomstskatt som ännu inte har redovisats. Uppskjuten skatt är inkomstskatt för skattepliktigt resultat avseende framtida räkenskapsår till följd av tidigare transaktioner eller händelser.

Uppskjuten skatteskuld redovisas för alla skattepliktiga temporära skillnader, dock inte för temporära skillnader som härrör från första redovisningen av goodwill. Uppskjuten skattefordran redovisas för avdragsgilla temporära skillnader och för möjligheten att i framtiden använda skattemässiga underskottsavdrag. Värderingen baseras på hur det redovisade värdet för motsvarande tillgång eller skuld förväntas återvinnas respektive regleras. Beloppen baseras på de skattesatser och skatteregler som är beslutade före balansdagen och har inte nuvärdesberäknats.

Uppskjutna skattefordringar har värderats till högst det belopp som sannolikt kommer att återvinnas baserat på innevarande och framtida skattepliktiga resultat. Värderingen omprövas varje balansdag.

I koncernbalansräkningen delas obeskattade reserver upp på uppskjuten skatt och eget kapital.

### **Eventualförpliktelser**

En eventualförpliktelse är:

- \* En möjlig förpliktelse som till följd av inträffade händelser och vars förekomst endast kommer att bekräftas av en eller flera osäkra framtida händelser, som inte helt ligger inom företagets kontroll, inträffar eller uteblir, eller
- \* En befintlig förpliktelse till följd av inträffade händelser, men som inte redovisas som skuld eller avsättning eftersom det inte är sannolikt att ett utflöde av resurser kommer att krävas för att reglera förpliktelsen eller förpliktelsens storlek inte kan beräknas med tillräcklig tillförlitlighet.

Eventualförpliktelser är en sammanfattande beteckning för sådana garantier, ekonomiska åtaganden och eventuella förpliktelser som inte tas upp i balansräkningen.

### **Intäkter**

Det inflöde av ekonomiska fördelar som företaget erhållit eller kommer att erhålla för egen räkning redovisas som intäkt. Intäkter värderas till verkliga värdet av det som erhållits eller kommer att erhållas, med avdrag för rabatter.

### **Ränta och utdelning**

Intäkt redovisas när de ekonomiska fördelarna som är förknippade med transaktionen sannolikt kommer att tillfalla företaget samt när inkomsten kan beräknas på ett tillförlitligt sätt.

Ränta redovisas som intäkt enligt effektivräntemetoden.

Utdelning redovisas när behörigt organ har fattat beslut om att utdelning ska lämnas.

### **Koncernredovisning**

#### **Dotterföretag**

Dotterföretag är företag i vilka moderföretaget direkt eller indirekt innehar mer än 50 % av röstetalet eller på annat sätt har ett bestämmande inflytande. Bestämmande inflytande innebär en rätt att utforma ett företags finansiella och operativa strategier i syfte att erhålla ekonomiska fördelar. Redovisningen av rörelseförvärv bygger på enhetssynen. Det innebär att förvärvsanalysen upprättas per den tidpunkt då förvärvaren får bestämmande inflytande. Från och med denna tidpunkt ses förvärvaren och den förvärvade enheten som en redovisningsenhet. Tillämpningen av enhetssynen innebär vidare att alla tillgångar (inklusive goodwill) och skulder samt intäkter och kostnader medräknas i sin helhet även för delägda dotterföretag.

Anskaffningsvärdet för dotterföretag beräknas till summan av verkligt värde vid förvärvstidpunkten för erlagda tillgångar med tillägg av uppkomna och övertagna skulder samt emitterade eget kapital-instrument, utgifter som är direkt hänförliga till rörelseförvärvet samt eventuell tilläggsköpeskilling. I förvärvsanalysen fastställs det verkliga värdet, med några undantag, vid förvärvstidpunkten av förvärvade identifierbara tillgångar och övertagna skulder samt minoritetsintresse. Minoritetsintresse värderas till verkligt värde vid förvärvstidpunkten. Från och med förvärvstidpunkten inkluderas i koncernredovisningen det förvärvade företagens intäkter och kostnader, identifierbara tillgångar och skulder liksom eventuell uppkommen goodwill eller negativ goodwill.

#### **Goodwill**

Koncernmässig goodwill uppkommer när anskaffningsvärdet vid förvärv av andelar i dotterföretag överstiger det i förvärvsanalysen fastställda värdet på det förvärvade företagens identifierbara nettotillgångar. Goodwill redovisas till anskaffningsvärde med avdrag för ackumulerade avskrivningar och eventuell nedskrivning.

#### **Intresseföretag**

Aktieinnehav i intresseföretag, i vilka koncernen har lägst 20 % och högst 50 % av rösterna eller på annat sätt har ett betydande inflytande över den driftsmässiga och finansiella styrningen, redovisas till anskaffningsvärde.

## Not 2 Uppskattningar och bedömningar

De uppskattningar och antaganden som innebär en betydande risk för väsentliga justeringar i redovisade värden för tillgångar och skulder under nästkommande år behandlas i huvuddrag nedan:

### Koncernen

*Goodwill* värderas till det lägsta av anskaffningsvärde och verkligt värde. Verkligt värde fastställs genom bedömning av dotterföretagens framtida avkastningsvärden. Försämrade framtida avkastning i dotterföretag medför risk för nedskrivning.

*Byggnader* värderas också till det lägsta av anskaffningsvärde och verkligt värde. Verkligt värde fastställs genom bedömning av byggnadernas framtida avkastningsvärden. Försämrade framtida avkastning (hyresintäkter) medför risk för nedskrivning.

*Varulager* är upptaget till det lägsta av anskaffningsvärdet och nettoförsäljningsvärdet. Därvid har inkuransrisk beaktats.

### Moderföretaget

*Andelar i koncernföretag* värderas till det lägsta av anskaffningsvärde och verkligt värde. Verkligt värde fastställs genom bedömning av dotterföretagens framtida avkastningsvärden. Försämrade framtida avkastning i dotterföretag medför risk för nedskrivning.

## Not 3 Nettoomsättning per rörelsegren

|  | 2024-01-01-<br>2024-12-31 | 2023-01-01-<br>2023-12-31 |
|--|---------------------------|---------------------------|
| <b>Koncern</b>                         |                           |                           |
| <i>Nettoomsättning per rörelsegren</i> |                           |                           |
| Försäljning av plastprodukter          | 183 628                   | 150 736                   |
| Försäljning av kylaggregat             | 77 016                    | 53 866                    |
| Övrig försäljning                      | 8 391                     | 8 722                     |
|  | <u>269 035</u>            | <u>213 324</u>            |

## Not 4 Övriga rörelseintäkter

|                     | 2024-01-01-<br>2024-12-31 | 2023-01-01-<br>2023-12-31 |
|---------------------|---------------------------|---------------------------|
| <b>Koncern</b>      |                           |                           |
| Realisationsvinster | 438                       | -                         |
| Hyresintäkter       | 9 604                     | 8 236                     |
| Statliga stöd       | 309                       | 394                       |
| Upplupen intäkt     | -                         | 1 500                     |
| Övrigt              | 724                       | 528                       |
| Summa               | <u>11 075</u>             | <u>10 658</u>             |

## Not 5 Resultat från andelar i koncernföretag

|                     | 2024-01-01-<br>2024-12-31 | 2023-01-01-<br>2023-12-31 |
|---------------------|---------------------------|---------------------------|
| <b>Moderföretag</b> |                           |                           |
| Utdelning           | 10 000                    | 14 280                    |
| Nedskrivningar      | -14 290                   | -                         |
|                     | <u>-4 290</u>             | <u>14 280</u>             |

**Not 6 Resultat från andelar i intresseföretag**

|   | 2024-01-01-<br>2024-12-31 | 2023-01-01-<br>2023-12-31 |
|---|---------------------------|---------------------------|
| <b>Koncern</b>                                |                           |                           |
| Realisationsresultat vid avyttring av andelar | -                         | -500                      |
| Nedskrivningar                                | -2 100                    | -                         |
| Summa   | -2 100                    | -500                      |

Realisationsresultatet uppstod när intresseföretag övergick till att bli koncernföretag pga förvärv av ytterligare andelar.

**Not 7 Resultat från värdepapper och fordringar som är anläggningstillgångar**

|                                     | 2024-01-01-<br>2024-12-31 | 2023-01-01-<br>2023-12-31 |
|-------------------------------------|---------------------------|---------------------------|
| <b>Koncern</b>                      |                           |                           |
| Reavinst vid försäljning av andelar | 2 597                     | -                         |
| Utdelning av andelar                | -                         | 18 944                    |
| Nedskrivningar av andelar           | -                         | -10 550                   |
|                                     | 2 597                     | 8 394                     |


**Not 8 Anställda och personalkostnader**

**Medelantalet anställda**

|                         | 2024-01-01-<br>2024-12-31 | varav män  | 2023-01-01-<br>2023-12-31 | varav män  |
|-------------------------|---------------------------|------------|---------------------------|------------|
|                         | antal anställda           |            | antal anställda           |            |
| <b>Moderföretag</b>     |                           |            |                           |            |
| Sverige                 | 1                         | -          | 1                         | -          |
| <b>Koncern</b>          |                           |            |                           |            |
| Sverige                 | 24                        | 16         | 22                        | 15         |
| Slovakien               | 5                         | 1          | 5                         | -          |
| Ukraina                 | 208                       | 33         | 214                       | 37         |
| Moldavien               | 375                       | 72         | 221                       | 51         |
| Storbritannien          | 5                         | 5          | 4                         | 4          |
| <b>Koncernen totalt</b> | <b>618</b>                | <b>127</b> | <b>467</b>                | <b>107</b> |

**Könsfördelning i företagsledningen**

|                                  | 2024-12-31           | 2023-12-31           |
|----------------------------------|----------------------|----------------------|
|                                  | Andel<br>kvinnor i % | Andel<br>kvinnor i % |
| <b>Moderföretag</b>              |                      |                      |
| Styrelsen                        | 0%                   | 0%                   |
| Övriga ledande befattningshavare | 0%                   | 0%                   |
| <b>Koncern</b>                   |                      |                      |
| Styrelsen                        | 0%                   | 0%                   |
| Övriga ledande befattningshavare | 50%                  | 50%                  |



**Löner, andra ersättningar och sociala kostnader**

|  | 2024-01-01-<br>2024-12-31 | 2023-01-01-<br>2023-12-31 |
|--|---------------------------|---------------------------|
| <b>Koncern</b>                                 |                           |                           |
| Styrelse och VD<br>(varav tantiem)             | 6 000                     | 5 477                     |
| Övriga anställda                               | 43 931                    | 34 056                    |
| <b>Summa</b>                                   | <b>49 931</b>             | <b>39 533</b>             |
| Sociala kostnader<br>(varav pensionskostnader) | 15 263<br>2 943           | 12 715<br>2 601           |

Av koncernens pensionskostnader avser 1 658 KSEK (1 421) företagets ledning avseende 3 (3) personer.

Koncernens verkställande direktörer har vid uppsägning en uppsägningstid om sex månader. Därutöver utgår avgångsvederlag om sex månadslöner.

Koncernens övriga ledande befattningshavare har inga avtal avseende avgångsvederlag.

Då det endast finns en anställd i moderbolaget och denna person inte ingår i kategorin styrelse och VD redovisas inte denna uppgift separat.

**Not 9 Arvode och kostnadsersättning till revisorer**

|                          | 2024-01-01-<br>2024-12-31 | 2023-01-01-<br>2023-12-31 |
|--------------------------|---------------------------|---------------------------|
| <b>Koncern</b>           |                           |                           |
| <i>Ernst &amp; Young</i> |                           |                           |
| Revisionsuppdrag         | 893                       | 761                       |
| Skatterådgivning         | -                         | -                         |
| Övriga tjänster          | -                         | -                         |
| <b>Summa</b>             | <b>893</b>                | <b>761</b>                |
| <i>Övriga revisorer</i>  |                           |                           |
| Revisionsarvode          | -                         | 48                        |
| <b>Summa</b>             | <b>893</b>                | <b>809</b>                |

Administrationen av Holtback Group AB sköts av dotterbolaget Holtback Holding AB. Revisionen för de bolag som samförvaltas debiteras Holtback Holding AB och ingår i den management fee som Holtback Holding AB debiterar ut till dessa bolag.

**Not 10 Operationell leasing**

|   | 2024-01-01-<br>2024-12-31 | 2023-01-01-<br>2023-12-31 |
|---|---------------------------|---------------------------|
| <b>Koncern</b>  |                           |                           |
| Årets totala hyres- och leasingkostnader  | 5 431                     | 5 419                     |
| <br>  |                           |                           |
| Avtalade framtida minimileaseavgifter avseende<br>icke uppsägningsbara kontrakt förfaller till betalning: |                           |                           |
| Inom ett år   | 3 382                     | 3 105                     |
| Mellan ett och fem år   | 5 738                     | 1 504                     |
| Senare än fem år  | -                         | -                         |
| <b>Summa</b>  | <b>9 120</b>              | <b>4 609</b>              |

Fast arrende har betalats med 652 KSEK under 2024, vilket inte har beaktats i siffrorna ovan.

2025060510609

## Not 11 Ränteintäkter

|                               | 2024-01-01-<br>2024-12-31 | 2023-01-01-<br>2023-12-31 |
|-------------------------------|---------------------------|---------------------------|
| <b>Moderföretag</b>           |                           |                           |
| Ränteintäkter, koncernföretag | 2 446                     | 2 546                     |
| Ränteintäkter, övriga         | 292                       | 363                       |
|                               | <u>2 738</u>              | <u>2 909</u>              |

## Not 12 Skatt på årets resultat

|  | 2024-01-01-<br>2024-12-31 | 2023-01-01-<br>2023-12-31 |
|--|---------------------------|---------------------------|
| <b>Koncern</b>   |                           |                           |
| <i>Aktuellt skatteintäkt</i>                           |                           |                           |
| Aktuell skatt  | -1 260                    | -635                      |
| Uppskjuten skatt                                       | -389                      | 1 306                     |
|  | <u>-1 649</u>             | <u>671</u>                |
| <i>Avstämning av skatt</i>                             |                           |                           |
| <b>Redovisat resultat före skatt</b>                   | <b>-6 902</b>             | <b>-8 621</b>             |
| Skatt på redovisat resultat enligt gällande skattesats | 1 422                     | 1 776                     |
| <b>Skatteeffekt av:</b>                                |                           |                           |
| Annan skattesats i utländskt dotterbolag               | -338                      | -                         |
| Ej skattepliktiga reavinster andelar                   | 390                       | -                         |
| Ej skattepliktiga utdelningar                          | -                         | 3 902                     |
| Ej avdragsgilla reaförluster andelar                   | -                         | 103                       |
| Ej avdragsgilla nedskrivningar                         | -433                      | -2 174                    |
| Ej avdragsgilla kostnader övrigt netto                 | -1 341                    | -1 564                    |
| Ej beaktad uppskjuten skatt i utländska dotterbolag    | -383                      | -104                      |
| Ej aktiverat underskottsavdrag                         | -1 055                    | -1 560                    |
| Korrigering uppskjuten skatt tidigare år               | -366                      | -                         |
| Temporära skillnader avseende tillgångar               | 455                       | 292                       |
| <b>Redovisad skatt</b>                                 | <b>-1 649</b>             | <b>671</b>                |

### Moderföretag

|                              |             |            |
|------------------------------|-------------|------------|
| <i>Aktuellt skatteintäkt</i> |             |            |
| Aktuell skattekostnad        | -           | -          |
| Uppskjuten skatt             | -311        | 983        |
|                              | <u>-311</u> | <u>983</u> |

### Avstämning av skatt

|  |               |               |
|--|---------------|---------------|
| <b>Redovisat resultat före skatt</b>                   | <b>-1 008</b> | <b>11 391</b> |
| Skatt på redovisat resultat enligt gällande skattesats | 208           | -2 347        |
| <b>Skatteeffekt av:</b>                                |               |               |
| Ej skattepliktig utdelning                             | 2 060         | 2 942         |
| Ej avdragsgilla nedskrivningar                         | -2 944        | -             |
| Ej avdragsgilla kostnader                              | -2            | -             |
| Övertagna räntekostnader                               | 367           | 388           |
| <b>Redovisad skatt</b>                                 | <b>-311</b>   | <b>983</b>    |

**Not 13 Balanserade utgifter för utvecklingsarbeten**

|  | 2024-12-31    | 2023-12-31    |
|--|---------------|---------------|
| <b>Koncern</b>                                 |               |               |
| <i>Akkumulerade anskaffningsvärden:</i>        |               |               |
| -Vid årets början                              | 11 468        | 10 042        |
| -Nyanskaffningar                               | 1 346         | 1 426         |
| -Avyttringar och utrangeringar                 | -967          | -             |
|  | <u>11 847</u> | <u>11 468</u> |
| <i>Akkumulerade avskrivningar enligt plan:</i> |               |               |
| -Vid årets början                              | -6 810        | -5 152        |
| -Avyttringar och utrangeringar                 | 367           | -             |
| -Årets avskrivning                             | -1 546        | -1 658        |
|  | <u>-7 989</u> | <u>-6 810</u> |
| <b>Redovisat värde vid årets slut</b>          | <b>3 858</b>  | <b>4 658</b>  |

**Not 14 Rättigheter och varumärken**

|  | 2024-12-31     | 2023-12-31    |
|--|----------------|---------------|
| <b>Koncern</b>                                 |                |               |
| <i>Akkumulerade anskaffningsvärden:</i>        |                |               |
| -Vid årets början                              | 10 702         | 10 702        |
| -Värden från fusionerat företag                | 5 500          | -             |
| Vid årets slut                                 | <u>16 202</u>  | <u>10 702</u> |
| <i>Akkumulerade avskrivningar enligt plan:</i> |                |               |
| -Vid årets början                              | -4 836         | -3 754        |
| -Värden från fusionerat företag                | -4 033         | -             |
| -Årets avskrivning                             | -1 449         | -1 082        |
| Vid årets slut                                 | <u>-10 318</u> | <u>-4 836</u> |
| <b>Redovisat värde vid årets slut</b>          | <b>5 884</b>   | <b>5 866</b>  |

**Not 15 Goodwill**

|  | 2024-12-31     | 2023-12-31     |
|--|----------------|----------------|
| <b>Koncern</b>                                 |                |                |
| <i>Akkumulerade anskaffningsvärden:</i>        |                |                |
| -Vid årets början                              | 22 168         | 22 168         |
|  | <u>22 168</u>  | <u>22 168</u>  |
| <i>Akkumulerade avskrivningar enligt plan:</i> |                |                |
| -Förvärv av dotterföretag                      | -20 263        | -18 006        |
| -Årets avskrivning enligt plan                 | -989           | -2 257         |
|  | <u>-21 252</u> | <u>-20 263</u> |
| <b>Redovisat värde vid årets slut</b>          | <b>916</b>     | <b>1 905</b>   |

2025060510611

**Not 16 Byggnader och mark**

|   | 2024-12-31     | 2023-12-31     |
|---|----------------|----------------|
| <b>Koncern</b>                                      |                |                |
| <i>Ackumulerade anskaffningsvärden:</i>             |                |                |
| -Vid årets början                                   | 77 377         | 77 377         |
|   | <u>77 377</u>  | <u>77 377</u>  |
| <i>Ackumulerade avskrivningar enligt plan:</i>      |                |                |
| -Vid årets början                                   | -25 856        | -23 125        |
| -Årets avskrivning enligt plan                      | -2 732         | -2 731         |
|   | <u>-28 588</u> | <u>-25 856</u> |
| <i>Ackumulerade uppskrivningar:</i>                 |                |                |
| -Vid årets början                                   | 107 692        | 110 841        |
| -Årets avskrivning enligt plan på uppskrivet belopp | -3 150         | -3 149         |
|   | <u>104 542</u> | <u>107 692</u> |
| <b>Redovisat värde vid årets slut</b>               | <b>153 331</b> | <b>159 213</b> |
| Taxeringsvärde byggnader i Sverige:                 | 36 141         | 36 141         |
| Taxeringsvärde mark i Sverige:                      | 3 257          | 3 257          |
|   | <u>39 398</u>  | <u>39 398</u>  |

**Not 17 Nedlagda utgifter på annans fastighet**

|   | 2024-12-31 | 2023-12-31 |
|---|------------|------------|
| <b>Koncern</b>                          |            |            |
| <i>Ackumulerade anskaffningsvärden:</i> |            |            |
| -Vid årets början                       | 352        | 208        |
| -Nyanskaffningar                        | -          | 144        |
|   | <u>352</u> | <u>352</u> |
| <i>Ackumulerade avskrivningar:</i>      |            |            |
| -Vid årets början                       | -55        | -38        |
| -Årets avskrivning                      | -27        | -17        |
| -Vid årets slut                         | <u>-82</u> | <u>-55</u> |
| <b>Redovisat värde vid årets slut</b>   | <b>270</b> | <b>297</b> |

2025060510612

## Not 18 Maskiner och andra tekniska anläggningar

|  | 2024-12-31     | 2023-12-31     |
|--|----------------|----------------|
| <b>Koncern</b>                                 |                |                |
| <i>Akkumulerade anskaffningsvärden:</i>        |                |                |
| -Vid årets början                              | 25 319         | 20 475         |
| -Nyanskaffningar                               | 4 504          | 5 872          |
| -Avyttringar och utrangeringar                 | -8 179         | -1 019         |
| -Årets omräkningsdifferenser                   | 144            | -9             |
|  | <u>21 788</u>  | <u>25 319</u>  |
| <i>Akkumulerade avskrivningar enligt plan:</i> |                |                |
| -Vid årets början                              | -17 342        | -16 341        |
| -Avyttringar och utrangeringar                 | 7 108          | 1 013          |
| -Årets avskrivning enligt plan                 | -2 233         | -2 113         |
| -Årets omräkningsdifferenser                   | 41             | 99             |
|  | <u>-12 426</u> | <u>-17 342</u> |
| <b>Redovisat värde vid årets slut</b>          | <b>9 362</b>   | <b>7 977</b>   |

## Not 19 Inventarier, verktyg och installationer

|  | 2024-12-31    | 2023-12-31    |
|--|---------------|---------------|
| <b>Koncern</b>                                 |               |               |
| <i>Akkumulerade anskaffningsvärden:</i>        |               |               |
| -Vid årets början                              | 10 982        | 12 379        |
| -Nyanskaffningar                               | 2 368         | 970           |
| -Avyttringar och utrangeringar                 | -80           | -2 455        |
| -Årets omräkningsdifferenser                   | 210           | 88            |
|  | <u>13 480</u> | <u>10 982</u> |
| <i>Akkumulerade avskrivningar enligt plan:</i> |               |               |
| -Vid årets början                              | -5 896        | -7 307        |
| -Avyttringar och utrangeringar                 | 8             | 2 436         |
| -Årets avskrivning enligt plan                 | -1 430        | -971          |
| -Årets omräkningsdifferenser                   | -44           | -54           |
|  | <u>-7 362</u> | <u>-5 896</u> |
| <b>Redovisat värde vid årets slut</b>          | <b>6 118</b>  | <b>5 086</b>  |
| <b>Moderföretag</b>                            |               |               |
| <i>Akkumulerade anskaffningsvärden:</i>        |               |               |
| -Vid årets början                              | 100           | -             |
| -Nyanskaffningar                               | 16            | 100           |
|  | <u>116</u>    | <u>100</u>    |
| <i>Akkumulerade avskrivningar enligt plan:</i> |               |               |
| -Vid årets början                              | -             | -             |
| -Årets avskrivning enligt plan                 | -12           | -             |
|  | <u>-12</u>    | <u>-</u>      |
| <b>Redovisat värde vid årets slut</b>          | <b>104</b>    | <b>100</b>    |

2025060510613

## Not 20 Andelar i koncernföretag

|   | 2024-12-31     | 2023-12-31     |
|---|----------------|----------------|
| <b>Moderföretag</b>                     |                |                |
| <i>Akkumulerade anskaffningsvärden:</i> |                |                |
| -Vid årets början                       | 106 054        | 87 044         |
| -Inköp                                  | 5              | 50             |
| -Omklassificering                       | -              | 543            |
| -Lämnat aktieägartillskott              | 4 106          | 18 417         |
| -Försäljning                            | -5             | -              |
|   | <u>110 160</u> | <u>106 054</u> |
| <i>Akkumulerade nedskrivningar:</i>     |                |                |
| -Vid årets början                       | -              | -              |
| -Årets nedskrivning                     | -14 290        | -              |
|   | <u>95 870</u>  | <u>106 054</u> |
| <i>Akkumulerade uppskrivningar:</i>     |                |                |
| -Vid årets början                       | 1 000          | 1 000          |
| <b>Redovisat värde vid årets slut</b>   | <b>96 870</b>  | <b>107 054</b> |

### Spec av moderföretagets och koncernens innehav av andelar i koncernföretag

Ägarandelen av kapitalet avses, vilket även överensstämmer med andelen av rösterna för totalt antal aktier.

| <i>Dotterföretag / Org nr / Säte</i>                              | <i>i %</i> | <i>Redovisat värde</i> |
|---|------------|------------------------|
| Hultsteins Förvaltning AB, 556963-1749, Göteborg                  | 90,1       | 16 290                 |
| <i>Hultsteins Kyl AB, 556400-4033, Jönköping</i>                  | 100,0      |                        |
| <i>Hultsteins UK Ltd, company number 06079639, Storbritannien</i> | 100,0      |                        |
| Holtback Holding AB, 556611-6223, Göteborg                        | 100,0      | 100                    |
| Holtback Equity AB, 556707-8174, Göteborg                         | 90,1       | 61 740                 |
| <i>RH Property AB, 556857-2902, Göteborg</i>                      | 100,0      |                        |
| <i>Flying Parking KB, 969760-7506, Göteborg</i>                   | 100,0      |                        |
| <i>Holtback Equity II AB, 559131-3985, Göteborg</i>               | 100,0      |                        |
| <i>Taku Holding AB, 559200-0920, Göteborg</i>                     | 60,0       |                        |
| HCT Holding II AB, 559188-2054, Göteborg                          | 93,3       | 18 517                 |
| <i>Trox AB, 556774-0989, Göteborg</i>                             | 60,0       |                        |
| <i>Trox Ukraine LLC, Ukraina</i>                                  | 100,0      |                        |
| <i>Trox BR s.r.l., Moldavien</i>                                  | 100,0      |                        |
| <i>Trox Slovakia s.r.o, Slovakien</i>                             | 100,0      |                        |
| Holtback Real Estate AB, 556762-5222, Göteborg                    | 100,0      | 120                    |
| <i>Ellen Industrifastigheter AB, 556831-3422, Göteborg</i>        | 95,5       |                        |
| <i>Fastighets AB Hultsteins, 556106-1317, Göteborg</i>            | 100,0      |                        |
| HCT Holding AB, 556843-3162, Göteborg                             | 93,3       | 103                    |
|   |            | <u>96 870</u>          |

## Not 21 Fordringar hos koncernföretag

|   | 2024-12-31    | 2023-12-31    |
|---|---------------|---------------|
| <b>Moderföretag</b>                     |               |               |
| <i>Akkumulerade anskaffningsvärden:</i> |               |               |
| -Vid årets början                       | 16 194        | 14 554        |
| -Tillkommande fordringar                | 1 741         | 1 640         |
| -Omklassificeringar                     | 18 704        | -             |
| <b>Redovisat värde vid årets slut</b>   | <b>36 639</b> | <b>16 194</b> |

**Not 22 Andra långfristiga värdepappersinnehav**

|   | 2024-12-31     | 2023-12-31     |
|---|----------------|----------------|
| <b>Koncern</b>                          |                |                |
| <i>Ackumulerade anskaffningsvärden:</i> |                |                |
| -Vid årets början                       | 65 745         | 44 611         |
| -Tillkommande tillgångar                |                | 18 944         |
| -Avyttrade tillgångar                   | -596           | -              |
| -Avgår bolag i konkurs                  | -8 950         | -              |
| -Aktieägartillskott                     | 2 100          | 2 190          |
|   | <u>58 299</u>  | <u>65 745</u>  |
| <i>Ackumulerade nedskrivningar:</i>     |                |                |
| -Vid årets början                       | -24 000        | -13 450        |
| -Avgår bolag i konkurs                  | 8 950          | -              |
| -Årets nedskrivningar                   | -2 100         | -10 550        |
|   | <u>-17 150</u> | <u>-24 000</u> |
| <b>Redovisat värde vid årets slut</b>   | <b>41 149</b>  | <b>41 745</b>  |

| <i>Specifikation av värdepapper</i> | <i>Redovisat värde</i> |
|-------------------------------------|------------------------|
| <b>Koncern</b>                      |                        |
| UNNAVERSE AB, 556820-7897, Göteborg | 2 323                  |
| Takura AB, 559076-6738, Stockholm   | 35 226                 |
| GC CRU AB, 556862-9934, Stockholm   | 3 600                  |
|                                     | <u>41 149</u>          |

I juni 2024 försattes We Dare AB i konkurs.

**Not 23 Uppskjuten skatt**

|                                  | <i>Uppskjuten skattefordran</i> | <i>Uppskjuten skatteskuld</i> | <i>Netto</i> |
|----------------------------------|---------------------------------|-------------------------------|--------------|
| <i>Koncern - 2024-12-31</i>      |                                 |                               |              |
| Immateriella tillgångar          | -                               | -1 138                        | -1 138       |
| Byggnader och mark               | -133                            | -6 720                        | -6 853       |
| Maskiner och inventarier         | -                               | -161                          | -161         |
| Periodiseringsfonder             | -                               | -1 057                        | -1 057       |
| Underskottsavdrag                | 8 671                           | -                             | 8 671        |
|                                  | <u>8 538</u>                    | <u>-9 076</u>                 | <u>-538</u>  |
| <i>Koncern - 2023-12-31</i>      |                                 |                               |              |
| Immateriella tillgångar          | 157                             | -1 205                        | -1 048       |
| Byggnader och mark               | -                               | -7 250                        | -7 250       |
| Maskiner och inventarier         | -                               | -198                          | -198         |
| Periodiseringsfonder             | -                               | -330                          | -330         |
| Underskottsavdrag                | 8 981                           | -                             | 8 981        |
|                                  | <u>9 138</u>                    | <u>-8 983</u>                 | <u>155</u>   |
| <i>Moderföretag - 2024-12-31</i> |                                 |                               |              |
| Underskottsavdrag                | 8 671                           | -                             | 8 671        |
|                                  | <u>8 671</u>                    | <u>-</u>                      | <u>8 671</u> |
| <i>Moderföretag - 2023-12-31</i> |                                 |                               |              |
| Underskottsavdrag                | 8 981                           | -                             | 8 981        |
|                                  | <u>8 981</u>                    | <u>-</u>                      | <u>8 981</u> |

2025060510615

Av de uppskjutna skatteskulderna i koncernen på 9 076 KSEK hänförs 1 445 KSEK till obeskattade reserver (ackumulerade avskrivningar utöver plan och periodiseringsfonder), 6 720 KSEK till uppskrivningar av anläggningstillgångar, 911 KSEK till koncernmässiga övervärden på anläggningstillgångar.

Uppskjutna skatter värderas utifrån nominell skattesats.

## Not 24 Disposition av vinst

Styrelsen föreslår att fritt eget kapital, 156 425 341 kronor, disponeras enligt följande:

|                         | 2024-12-31     | 2023-12-31     |
|-------------------------|----------------|----------------|
| Utdelning               | 600            | 800            |
| Balanseras i ny räkning | 155 825        | 157 745        |
| <b>Summa</b>            | <b>156 425</b> | <b>158 545</b> |

## Not 25 Antal aktier och kvotvärde

|              | 2024-12-31 | 2023-12-31 |
|--------------|------------|------------|
| Antal aktier | 1 000      | 1 000      |
| Kvotvärde    | 100        | 100        |

## Not 26 Övriga avsättningar

|   | 2024-12-31 | 2023-12-31 |
|---|------------|------------|
| Garantiåtaganden                                  | 930        | 880        |
|   | <b>930</b> | <b>880</b> |
| Vid årets början                                  | 880        | 1 080      |
| Avsättningar som gjorts under perioden            | 50         | -          |
| Återföring av ej utnyttjade avsättningar för året | -          | -200       |
| <b>Redovisat värde vid årets slut</b>             | <b>930</b> | <b>880</b> |

## Not 27 Checkräkningskredit

|                               | 2024-12-31    | 2023-12-31    |
|-------------------------------|---------------|---------------|
| <b>Koncern</b>                |               |               |
| Beviljad kreditlimit          | 25 300        | 25 300        |
| Outnyttjad del                | -4 955        | -2 418        |
| <b>Utnyttjat kreditbelopp</b> | <b>20 345</b> | <b>22 882</b> |
| <br>                          |               |               |
| <b>Ställda panter</b>         | <b>24 500</b> | <b>24 500</b> |

## Not 28 Ställda säkerheter och eventualförpliktelser - koncernen

### Ställda säkerheter

|   | 2024-12-31     | 2023-12-31     |
|---|----------------|----------------|
| <b>För egna skulder och avsättningar</b>  |                |                |
| <i>Checkräkningskredit</i>                |                |                |
| Företagsinteckningar                      | 24 500         | 24 500         |
| <i>Övriga skulder till kreditinstitut</i> |                |                |
| Fastighetsinteckningar                    | 26 380         | 26 380         |
| Företagsinteckningar                      | 57 161         | 60 161         |
| Aktier                                    | 4 861          | 18 293         |
| Rörelsekreditgaranti                      | 10 000         | -              |
| Pantsatt produktionspatent                | 1 100          | -              |
| <b>Summa ställda säkerheter</b>           | <b>124 002</b> | <b>129 334</b> |

### Eventualförpliktelser

Moderbolaget har borgensförbindelser gällande lån i koncernbolagen Hultsteins Kyl AB 1 000 KSEK (0) och Trox AB 2 025 KSEK (300).

## Not 29 Ställda säkerheter och eventualförpliktelser - moderföretaget

### Ställda säkerheter

|                           | 2024-12-31  | 2023-12-31  |
|---------------------------|-------------|-------------|
| <b>Ställda säkerheter</b> | <b>Inga</b> | <b>Inga</b> |

### Eventualförpliktelser

Moderbolaget har borgensförbindelser gällande lån i koncernbolagen Hultsteins Kyl AB 1 000 KSEK (0) och Trox AB 2 025 KSEK (300).

## Not 30 Övriga skulder till kreditinstitut

|   | 2024-12-31    | 2023-12-31    |
|---|---------------|---------------|
| <b>Koncern</b>                                      |               |               |
| Förfallotidpunkt, 1-5 år från balansdagen           | 40 081        | 17 264        |
| Förfallotidpunkt, senare än fem år från balansdagen | 56 048        | 61 364        |
|   | <b>96 129</b> | <b>78 628</b> |

### Not 31 Justeringar för poster som inte ingår i kassaflödet

| Belopp i KSEK   | 2024-12-31    | 2023-12-31   |
|---|---------------|--------------|
| <b>Koncern</b>  |               |              |
| Avskrivningar på anläggningstillgångar                                | 14 085        | 13 781       |
| Nedskrivningar  | 2 100         | 10 550       |
| Realisationsvinst vid försäljning av materiella anläggningstillgångar | -453          | -            |
| Realisationsvinst vid försäljning av övriga andelar                   | -2 597        | -            |
| Realisationsvinst vid försäljning av andelar i koncernföretag         | -             | 500          |
| Ej utbetald utdelning   | -             | -18 944      |
| Förändringar i avsättningar   | 50            | -200         |
| Orealiserade kursdifferenser  | -2 580        | -1 021       |
| Övrigt  | 2 576         | -            |
|   | <b>13 181</b> | <b>4 666</b> |


| Belopp i KSEK                          | 2024-12-31   | 2023-12-31     |
|--|--------------|----------------|
| <b>Moderföretag</b>                    |              |                |
| Avskrivningar på anläggningstillgångar | 11           | -              |
| Nedskrivningar                         | 14 290       | -              |
| Erhållen utdelning                     | -10 000      | -14 280        |
| Reavinst anläggningstillgångar         | -398         | -              |
| Räntenetto                             | -1 781       | -1 885         |
|  | <b>2 122</b> | <b>-16 165</b> |

### Not 32 Koncernuppgifter

Av moderföretagets totala inköp mätt i kronor avser 0 % (0 %) av inköpen och 100 % (100%) av försäljningen andra företag inom hela den företagsgrupp som företaget tillhör.

### Underskrifter

Göteborg




Roger Holtback  
Styrelseledamot  
2025-05-26



Johan Burénus  
Verkställande direktör  
2025-05-26

Vår revisionsberättelse har lämnats 2025-05-28

Ernst & Young AB



Andreas Mast  
Auktoriserad revisor

Koncernens resultat- och balansräkning samt moderbolagets resultat- och balansräkning blir föremål för faställelse på ordinarie årsstämma.



Building a better  
working world

2025060510619

## Revisionsberättelse

Till bolagsstämman i Holtback Group AB, org.nr 556651 - 2942

### Rapport om årsredovisningen och koncernredovisningen

#### Uttalanden

Vi har utfört en revision av årsredovisningen och koncernredovisningen för Holtback Group AB för räkenskapsåret 2024.

Enligt vår uppfattning har årsredovisningen och koncernredovisningen upprättats i enlighet med årsredovisningslagen och ger en i alla väsentliga avseenden rättvisande bild av moderbolagets och koncernens finansiella ställning per den 31 december 2024 och av dessas finansiella resultat och kassaflöden för året enligt årsredovisningslagen. Förvaltningsberättelsen är förenlig med årsredovisningens och koncernredovisningens övriga delar.

Vi tillstyrker därför att bolagsstämman fastställer resultaträkningen och balansräkningen för moderbolaget och koncernen.

#### Grund för uttalanden

Vi har utfört revisionen enligt International Standards on Auditing (ISA) och god revisionssed i Sverige. Vårt ansvar enligt dessa standarder beskrivs närmare i avsnittet *Revisorns ansvar*. Vi är oberoende i förhållande till moderbolaget och koncernen enligt god revisorssed i Sverige och har i övrigt fullgjort vårt yrkesetiska ansvar enligt dessa krav.

Vi anser att de revisionsbevis vi har inhämtat är tillräckliga och ändamålsenliga som grund för våra uttalanden.

#### Styrelsens och verkställande direktörens ansvar

Det är styrelsen och verkställande direktören som har ansvaret för att årsredovisningen och koncernredovisningen upprättas och att de ger en rättvisande bild enligt årsredovisningslagen. Styrelsen och verkställande direktören ansvarar även för den interna kontroll som de bedömer är nödvändig för att upprätta en årsredovisning och koncernredovisning som inte innehåller några väsentliga felaktigheter, vare sig dessa beror på oegentligheter eller misstag.

Vid upprättandet av årsredovisningen och koncernredovisningen ansvarar styrelsen och verkställande direktören för bedömningen av bolagets och koncernens förmåga att fortsätta verksamheten. De upplyser, när så är tillämpligt, om förhållanden som kan påverka förmågan att fortsätta verksamheten och att använda antagandet om fortsatt drift. Antagandet om fortsatt drift tillämpas dock inte om styrelsen och verkställande direktören avser att likvidera bolaget, upphöra med verksamheten eller inte har något realistiskt alternativ till att göra något av detta.

#### Revisorns ansvar

Våra mål är att uppnå en rimlig grad av säkerhet om att årsredovisningen och koncernredovisningen som helhet inte innehåller några väsentliga felaktigheter, vare sig dessa beror på oegentligheter eller misstag, och att lämna en revisionsberättelse som innehåller våra uttalanden. Rimlig säkerhet är en hög grad av säkerhet, men är ingen garanti för att en revision som utförs enligt ISA och god revisionssed i Sverige alltid kommer att upptäcka en väsentlig felaktighet om en sådan finns. Felaktigheter kan uppstå på grund av oegentligheter eller misstag och anses vara väsentliga om de enskilt eller tillsammans rimligen kan förväntas påverka de ekonomiska beslut som användare fattar med grund i årsredovisningen och koncernredovisningen.

Som del av en revision enligt ISA använder vi professionellt omdöme och har en professionellt skeptisk inställning under hela revisionen. Dessutom:

- identifierar och bedömer vi riskerna för väsentliga felaktigheter i årsredovisningen och koncernredovisningen, vare sig dessa beror på oegentligheter eller misstag, utformar och utför granskningsåtgärder bland annat utifrån dessa risker och inhämtar revisionsbevis som är tillräckliga och ändamålsenliga för att utgöra en grund för våra uttalanden. Risken för att inte upptäcka en väsentlig felaktighet till följd av oegentligheter är högre än för en väsentlig felaktighet som beror på misstag, eftersom oegentligheter kan innefatta agerande i maskopi, förfalskning, avsiktliga utelämnanden, felaktig information eller åsidosättande av intern kontroll.
- skaffar vi oss en förståelse av den del av bolagets interna kontroll som har betydelse för vår revision för att utforma granskningsåtgärder som är lämpliga med hänsyn till omständigheterna, men inte för att uttala oss om effektiviteten i den interna kontrollen.
- utvärderar vi lämpligheten i de redovisningsprinciper som används och rimligheten i styrelsens och verkställande direktörens uppskattningar i redovisningen och tillhörande upplysningar.
- drar vi en slutsats om lämpligheten i att styrelsen och verkställande direktören använder antagandet om fortsatt drift vid upprättandet av årsredovisningen och koncernredovisningen. Vi drar också en slutsats, med grund i de inhämtade revisionsbevisen, om det finns någon väsentlig osäkerhetsfaktor som avser sådana händelser eller förhållanden som kan leda till betydande tvivel om bolagets och koncernens förmåga att fortsätta verksamheten. Om vi drar slutsatsen att det finns en väsentlig osäkerhetsfaktor, måste vi i revisionsberättelsen fästa uppmärksamheten på upplysningarna i årsredovisningen och koncernredovisningen om den väsentliga osäkerhetsfaktorn eller, om sådana upplysningar är otillräckliga, modifiera uttalandet om årsredovisningen och koncernredovisningen. Våra slutsatser baseras på de revisionsbevis som inhämtas fram till datumet för revisionsberättelsen. Dock kan framtida händelser eller förhållanden göra att ett bolag och en koncern inte längre kan fortsätta verksamheten.
- utvärderar vi den övergripande presentationen, strukturen och innehållet i årsredovisningen och koncernredovisningen, däribland upplysningarna, och om årsredovisningen och koncernredovisningen återger de underliggande transaktionerna och händelserna på ett sätt som ger en rättvisande bild.
- planerar och utför vi koncernrevisionen för att inhämta tillräckliga och ändamålsenliga revisionsbevis avseende den finansiella informationen för företag eller affärsenheter inom koncernen som grund för att göra ett uttalande avseende koncernredovisningen. Vi ansvarar för styrning, övervakning och genomgång av det revisionsarbete som utförts för koncernrevisionens syfte. Vi är ensamt ansvariga för våra uttalanden.

Vi måste informera styrelsen om bland annat revisionens planerade omfattning och inriktning samt tidpunkten för den. Vi måste också informera om betydelsefulla iakttagelser under revisionen, däribland de eventuella betydande brister i den interna kontrollen som vi identifierat.



Building a better  
working world

2025060510620

## Rapport om andra krav enligt lagar och andra författningar

### Uttalanden

Utöver vår revision av årsredovisningen och koncernredovisningen har vi även utfört en revision av styrelsens och verkställande direktörens förvaltning av Holtback Group AB för räkenskapsåret 2024 samt av förslaget till dispositioner beträffande bolagets vinst eller förlust.

Vi tillstyrker att bolagsstämman disponerar vinsten enligt förslaget i förvaltningsberättelsen och beviljar styrelsens ledamöter och verkställande direktören ansvarsfrihet för räkenskapsåret.

### Grund för uttalanden

Vi har utfört revisionen enligt god revisions sed i Sverige. Vårt ansvar enligt denna beskrivs närmare i avsnittet *Revisorns ansvar*. Vi är oberoende i förhållande till moderbolaget och koncernen enligt god revisors sed i Sverige och har i övrigt fullgjort vårt yrkesetiska ansvar enligt dessa krav.

Vi anser att de revisionsbevis vi har inhämtat är tillräckliga och ändamålsenliga som grund för våra uttalanden.

### Styrelsens och verkställande direktörens ansvar

Det är styrelsen som har ansvaret för förslaget till dispositioner beträffande bolagets vinst eller förlust. Vid förslag till utdelning innefattar detta bland annat en bedömning av om utdelningen är försvarlig med hänsyn till de krav som bolagets och koncernens verksamhetsart, omfattning och risker ställer på storleken av moderbolagets och koncernens egna kapital, konsolideringsbehov, likviditet och ställning i övrigt.

Styrelsen ansvarar för bolagets organisation och förvaltningen av bolagets angelägenheter. Detta innefattar bland annat att fortlöpande bedöma bolagets och koncernens ekonomiska situation och att tillse att bolagets organisation är utformad så att bokföringen, medelsförvaltningen och bolagets ekonomiska angelägenheter i övrigt kontrolleras på ett betryggande sätt. Verkställande direktören ska sköta den löpande förvaltningen enligt styrelsens riktlinjer och anvisningar och bland annat vidta de åtgärder som är nödvändiga för att bolagets bokföring ska fullgöras i överensstämmelse med lag och för att medelsförvaltningen ska skötas på ett betryggande sätt.

### Revisorns ansvar

Vårt mål beträffande revisionen av förvaltningen, och därmed vårt uttalande om ansvarsfrihet, är att inhämta revisionsbevis för att med en rimlig grad av säkerhet kunna bedöma om någon styrelseledamot eller verkställande direktören i något väsentligt avseende:

- företagit någon åtgärd eller gjort sig skyldig till någon försummelse som kan föranleda ersättningsskyldighet mot bolaget, eller
- på något annat sätt handlat i strid med aktiebolagslagen, årsredovisningslagen eller bolagsordningen.

Vårt mål beträffande revisionen av förslaget till dispositioner av bolagets vinst eller förlust, och därmed vårt uttalande om detta, är att med rimlig grad av säkerhet bedöma om förslaget är förenligt med aktiebolagslagen.

Rimlig säkerhet är en hög grad av säkerhet, men ingen garanti för att en revision som utförs enligt god revisions sed i Sverige alltid kommer att upptäcka åtgärder eller försummelser som kan föranleda ersättningsskyldighet mot bolaget, eller att ett förslag till dispositioner av bolagets vinst eller förlust inte är förenligt med aktiebolagslagen.

Som en del av en revision enligt god revisions sed i Sverige använder vi professionellt omdöme och har en professionellt skeptisk inställning under hela revisionen. Granskningen av förvaltningen och förslaget till dispositioner av bolagets vinst eller förlust grundar sig främst på revisionen av räkenskaperna. Vilka tillkommande granskningsåtgärder som utförs baseras på vår professionella bedömning med utgångspunkt i risk och väsentlighet. Det innebär att vi fokuserar granskningen på sådana åtgärder, områden och förhållanden som är väsentliga för verksamheten och där avsteg och överträdelser skulle ha särskild betydelse för bolagets situation. Vi går igenom och prövar fattade beslut, beslutsunderlag, vidtagna åtgärder och andra förhållanden som är relevanta för vårt uttalande om ansvarsfrihet. Som underlag för vårt uttalande om styrelsens förslag till dispositioner beträffande bolagets vinst eller förlust har vi granskat styrelsens motiverade yttrande samt ett urval av underlagen för detta för att kunna bedöma om förslaget är förenligt med aktiebolagslagen.

Göteborg den 28/5-25

Ernst & Young AB

Andreas Mast  
Auktoriserad revisor