

Årsredovisning för
Olov Marine AB
556892-2008


Räkenskapsåret
2022-01-01 - 2022-12-31

Innehållsförteckning:	Sida
Förvaltningsberättelse	1
Resultaträkning	2
Balansräkning	3-4
Noter	5
Underskrifter	5-6

Fastställelseintyg

Undertecknad styrelseledamot i Olov Marine AB intygar härmed dels att denna kopia av årsredovisningen överensstämmer med originalet, dels att resultat- och balansräkningen fastställts på årsstämma 2023-06-22. Stämman beslutade också att godkänna styrelsens förslag till resultatdisposition.

Hammar 2023-06-22



Olov Jonsson

Förvaltningsberättelse

Styrelsen för Olov Marine AB, 556892-2008, med säte i Hammar får härmed avge årsredovisning för räkenskapsåret 2022.

Verksamheten

Allmänt om verksamheten

Företaget bedriver marknadsföring och försäljning av marina produkter samt konsultverksamhet i samband med detta.

Flerårsöversikt

	2022	2021	2020	Belopp i kr 2019
Nettoomsättning	332 951	101 210	152 814	362 236
Resultat efter finansiella poster	97 181	-122 075	-91 764	31 480
Soliditet, %	37	14	18	42


Förändringar i eget kapital

	Aktie- kapital	Fritt eget kapital
Vid årets början	50 000	11 695
<i>Disposition enl årsstämmobeslut</i>		
Årets resultat		97 181
Vid årets slut	50 000	108 876

Resultatdisposition

	Belopp i kr
Styrelsen föreslår att fritt eget kapital, kronor 108 876, disponeras enligt följande:	
balanserat resultat	11 695
årets resultat	97 181
Totalt	108 876
disponeras för	
balanseras i ny räkning	108 876
Summa	108 876


Bolagets resultat och ställning framgår av efterföljande resultat- och balansräkningar med noter.


2023-06-22

Resultaträkning

<i>Belopp i kr</i>	<i>Not</i>	<i>2022-01-01- 2022-12-31</i>	<i>2021-01-01- 2021-12-31</i>
Rörelseintäkter, lagerförändring m.m.			
Nettoomsättning		332 951	101 210
Summa rörelseintäkter, lagerförändring m.m.		332 951	101 210
Rörelsekostnader			
Övriga externa kostnader		-208 933	-169 957
Personalkostnader	2	-18 947	-47 760
Summa rörelsekostnader		-227 880	-217 717
Rörelseresultat		105 071	-116 507
Finansiella poster			
Övriga ränteintäkter och liknande resultatposter		16	-
Räntekostnader och liknande resultatposter		-7 906	-5 568
Summa finansiella poster		-7 890	-5 568
Resultat efter finansiella poster		97 181	-122 075
Bokslutsdispositioner			
Resultat före skatt		97 181	-122 075
Skatter			
Årets resultat		97 181	-122 075


2023070422131



2023-06-22


Balansräkning

<i>Belopp i kr</i>	<i>Not</i>	<i>2022-12-31</i>	<i>2021-12-31</i>
TILLGÅNGAR			
Anläggningstillgångar			
<i>Finansiella anläggningstillgångar</i>			
Andelar i intresseföretag och gemensamt styrda företag		-	417 500
Summa finansiella anläggningstillgångar		-	417 500
Summa anläggningstillgångar		-	417 500
Omsättningstillgångar			
<i>Kortfristiga fordringar</i>			
Övriga fordringar		434 595	12 463
Summa kortfristiga fordringar		434 595	12 463
Summa omsättningstillgångar		434 595	12 463
SUMMA TILLGÅNGAR		434 595	429 963


2023-06-22

Balansräkning

<i>Belopp i kr</i>	<i>Not</i>	<i>2022-12-31</i>	<i>2021-12-31</i>
EGET KAPITAL OCH SKULDER			
<i>Eget kapital</i>			
<i>Bundet eget kapital</i>			
Aktiekapital		50 000	50 000
Summa bundet eget kapital		50 000	50 000
<i>Fritt eget kapital</i>			
Balanserat resultat		11 695	133 770
Årets resultat		97 181	-122 075
Summa fritt eget kapital		108 876	11 695
Summa eget kapital		158 876	61 695
<i>Långfristiga skulder</i>			
Checkräkningskredit		91 318	79 014
Övriga skulder till kreditinstitut		-	72 903
Summa långfristiga skulder		91 318	151 917
<i>Kortfristiga skulder</i>			
Övriga skulder		177 501	209 451
Upplupna kostnader och förutbetalda intäkter		6 900	6 900
Summa kortfristiga skulder		184 401	216 351
SUMMA EGET KAPITAL OCH SKULDER		434 595	429 963


2023-06-22

Noter

Belopp i kr om inget annat anges.

Not 1 Redovisningsprinciper

Årsredovisningen har upprättats i enlighet med Årsredovisningslagen och Bokföringsnämndens allmänna råd BFNAR 2016:10 Årsredovisning i mindre företag.

Definition av nyckeltal

Nettoomsättning

Rörelsens huvudintäkter, fakturerade kostnader, sidointäkter samt intäktskorrigeringar.

Resultat efter finansiella poster

Resultat efter finansiella intäkter och kostnader, men före extraordinära intäkter och kostnader.


Soliditet

Eget kapital och obeskattade reserver med avdrag för uppskjuten skatt (22 %) i förhållande till balansomslutningen.

Not 2 Anställda och personalkostnader


Personal

	2022-01-01- 2022-12-31	2021-01-01- 2021-12-31
Medelantalet anställda	1	1
Summa	1	1


2023-06-22

Underskrifter

Hammar 2023-06-22



Olov Jonsson

2023070422155