

**Årsredovisning**  
och  
**Koncernredovisning**  
för  
**Sportlife M W AB**  
556539-9747  
Räkenskapsåret  
2022


**Fastställelseintyg**

Undertecknad styrelseledamot i Sportlife M W AB intygar att resultaträkningen och balansräkningen i årsredovisningen för moderbolaget samt koncernresultaträkningen och koncernbalansräkningen har fastställts på årsstämma 2023-06-21 . Årsstämman beslutade att godkänna styrelsens förslag till resultatdisposition.

Jag intygar också att innehållet i årsredovisningen och revisionsberättelsen stämmer överens med originalen.

Göteborg

2023-06-21



Magnus Wilhelmsson

Styrelsen för Sportlife M W AB avger följande årsredovisning och koncernredovisning för räkenskapsåret 2022.

Årsredovisningen är upprättad i svenska kronor, SEK. Om inte annat särskilt anges, redovisas alla belopp i hela kronor (kr). Uppgifter inom parentes avser föregående år.

## Förvaltningsberättelse

### Information om verksamheten

Nordic Wellness är en av Sveriges största friskvårdskedjor med 292 klubbar från Trelleborg i söder till Umeå i norr och med cirka 425 000 medlemmar. Kedjan ligger i framkant när det gäller utbud, kvalitet och professionell personal. Nordic Wellness är störst i Norden vad gäller virtuell träning som bedrivs ute på klubbarna samt största kund i Europa vad gäller gruppträningskonceptet Les Mills, som är världsledande inom detta område. Per bokslutsdagen finns det cirka 4 500 anställda i 4 av koncernens 11 bolag.

Bolaget är sedan december 2016 ett helägt dotterbolag till Nordic Wellness Group AB, 559088-5165, med säte i Göteborg.

Företaget har sitt säte i Göteborg.

### Väsentliga händelser under räkenskapsåret

#### Koncernen

Förutom de angivna händelserna i moderbolaget har en klubb avvecklats i ett av dotterbolagen. Vid utgången av året hade Nordic Padel AB 20 anläggningar varav 18 är i direkt anslutning till Nordic Wellness klubbar, en ökning under året med 13 anläggningar.

Under räkenskapsåret har lönsamheten påverkats av nyetableringskostnader, ökade elkostnader samt under året identifierade behov avseende upprustning av lokaler och utrustning i befintliga klubbar. Under hösten 2022 genomförde bolaget en översyn avseende prissättning på olika medlemskap. Samtliga typer av medlemskap har prisjusterats och fullt genomslag bedöms ske efter räkenskapsårets utgång.

I februari 2022 togs de sista myndighetsrestriktionerna bort avseende Covid 19 som främst påverkat koncernens verksamhet under räkenskapsåren 2020 och 2021. Koncernens ansökan om stöd för korttidsarbete för perioden januari-juni 2021 beviljades under 2022.

#### Moderbolaget

Under räkenskapsåret har fyra inkråmsförvärv genomförts avseende klubbar i Stockholm, Uppsala, Karlskrona och på Gotland. Förutom angivna inkråmsförvärv har under året 25 klubbar öppnats i egen regi.

### Förväntad framtida utveckling samt väsentliga risker och osäkerhetsfaktorer

Bolaget och koncernen arbetar aktivt för en stabil utveckling med stärkt lönsamhet. Marknaden för hälsa och friskvård bedöms fortsatt öka och under året har Nordic Wellness stärkt sin marknadsposition i Sverige där medlemsantalet ökat med motsvarande 18%.

Exponering för risker är en naturlig del av affärsverksamheten och ett löpande arbete pågår för att identifiera, förebygga och begränsa eventuella uppkomna skador från dessa risker. Alla verksamhetsgrenar inklusive inriktning och omfattning omprövas löpande såtillvida att potentiell och långsiktigt hållbar lönsamhet är en förutsättning.

Hur bolaget och koncernen kommer att påverkas av framtida geopolitiska och markroekonomiska faktorer är svårbedömt, men då intresset för hälsa och träning fortsatt ligger på en hög nivå och bolaget och koncernen har en stark marknadsposition bedöms inga väsentliga risker föreligga.

## Hållbarhetsupplysningar

Bolaget har upprättat en separat hållbarhetsrapport. Rapporten finns även att läsa på Nordic Wellness hemsida, [www.nordicwellness.se](http://www.nordicwellness.se).

### Flerårsöversikt (Tkr)

<b>Koncernen</b>	<b>2022</b>	<b>2021</b>	<b>2020</b>	<b>2019</b>	<b>2018</b>
Nettoomsättning	1 546 399	1 212 267	1 125 308	987 005	845 881
Resultat efter finansiella poster	-21 991	-38 182	19 649	41 330	52 473
Balansomslutning	951 499	755 982	717 620	609 688	488 013
Soliditet (%)	4,54	8,61	14,12	13,31	12,40
Avkastning på totalt kap. (%)	-1,17	-3,85	4,53	7,73	11,50
Avkastning på eget kap. (%)	-50,95	-58,65	19,39	50,92	86,70
<b>Moderbolaget</b>	<b>2022</b>	<b>2021</b>	<b>2020</b>	<b>2019</b>	<b>2018</b>
Nettoomsättning	1 435 564	1 128 690	1 060 597	950 918	815 552
Resultat efter finansiella poster	2 749	-33 600	29 591	51 460	48 394
Balansomslutning	696 291	571 307	537 009	481 091	405 664
Antal anställda	866	750	643	614	484

### Förändringar i eget kapital

<b>Koncernen</b>	<b>Aktie- kapital</b>	<b>Övrigt tillskjutet kapital</b>	<b>Annat eget kapital inkl. årets resultat</b>	<b>Minoritets- intresse</b>	<b>Totalt</b>
Belopp vid årets ingång	100 000	20 000	64 445 209	538 115	65 103 324
Årets resultat			-21 709 972	-231 156	-21 941 128
<b>Belopp vid årets utgång</b>	<b>100 000</b>	<b>20 000</b>	<b>42 735 237</b>	<b>306 959</b>	<b>43 162 196</b>

<b>Moderbolaget</b>	<b>Aktie- kapital</b>	<b>Reserv- fond</b>	<b>Balanserat resultat</b>	<b>Årets resultat</b>	<b>Totalt</b>
Belopp vid årets ingång	100 000	20 000	99 617 862	-22 749 634	<b>76 988 228</b>
Disposition enligt beslut av årsstämman:					
Balanseras i ny räkning			-22 749 634	22 749 634	<b>0</b>
Årets resultat				-11 494 479	<b>-11 494 479</b>
<b>Belopp vid årets utgång</b>	<b>100 000</b>	<b>20 000</b>	<b>76 868 228</b>	<b>-11 494 479</b>	<b>65 493 749</b>

Villkorade, ännu ej återbetalda, aktieägartillskott uppgår per balansdagen till 9 000 000 (9 000 000).

### **Förslag till vinstdisposition**

Styrelsen föreslår att till förfogande stående vinstmedel (kronor):

balanserad vinst	76 868 228
årets förlust	-11 494 479
	<b>65 373 749</b>

disponeras så att i ny räkning överföres	65 373 749
	<b>65 373 749</b>

Koncernens och moderbolagets resultat och ställning i övrigt framgår av efterföljande resultat- och balansräkningar samt kassaflödesanalyser med noter.

## Koncernens Resultaträkning

	Not	2022-01-01 -2022-12-31	2021-01-01 -2021-12-31
Nettoomsättning		1 546 399 093	1 212 266 623
Övriga rörelseintäkter		15 196 269	20 867 698
		<b>1 561 595 362</b>	<b>1 233 134 321</b>
<b>Rörelsens kostnader</b>			
Handelsvaror		-47 484 058	-33 462 877
Övriga externa kostnader	2, 3	-978 471 202	-761 303 308
Personalkostnader	4	-399 205 297	-341 066 020
Avskrivningar av materiella och immateriella anläggningstillgångar		-147 872 200	-127 077 717
Övriga rörelsekostnader		-36 346	0
		<b>-1 573 069 103</b>	<b>-1 262 909 922</b>
<b>Rörelseresultat</b>		<b>-11 473 741</b>	<b>-29 775 601</b>
<b>Resultat från finansiella poster</b>			
Resultat från andelar i koncernföretag	5	-439 756	0
Resultat från övriga värdepapper och fordringar som är anläggningstillgångar	6	0	327
Övriga ränteintäkter och liknande resultatposter	7	760 569	695 345
Räntekostnader och liknande resultatposter	8	-10 838 027	-9 102 461
		<b>-10 517 214</b>	<b>-8 406 789</b>
<b>Resultat efter finansiella poster</b>		<b>-21 990 955</b>	<b>-38 182 390</b>
<b>Resultat före skatt</b>		<b>-21 990 955</b>	<b>-38 182 390</b>
Skatt på årets resultat	9	-97 155	-121 705
Uppskjuten skatt	9	146 982	2 097 774
<b>Årets resultat</b>		<b>-21 941 128</b>	<b>-36 206 321</b>
Hänförligt till moderföretagets aktieägare		-21 709 972	-36 293 556
Hänförligt till innehav utan bestämmande inflytande		-231 156	87 235

<b>Koncernens</b>	<b>Not</b>	<b>2022-12-31</b>	<b>2021-12-31</b>
<b>Balansräkning</b>			
<b>TILLGÅNGAR</b>			
<b>Anläggningstillgångar</b>			
<b>Immateriella anläggningstillgångar</b>			
Hyresrätter och liknande rättigheter	10	666 667	896 667
Goodwill	11	30 226 652	42 128 313
Förskott avseende immateriella anläggningstillgångar	12	1 144 907	0
		<b>32 038 226</b>	<b>43 024 980</b>
<b>Materiella anläggningstillgångar</b>			
Byggnader och mark	13	7 105 468	7 229 419
Förbättringsutgifter på annans fastighet	14	52 393 801	40 558 362
Inventarier, verktyg och installationer	15	426 632 854	339 629 882
Pågående nyanläggningar och förskott avseende materiella anläggningstillgångar	16	2 692 069	2 525 754
		<b>488 824 192</b>	<b>389 943 417</b>
<b>Finansiella anläggningstillgångar</b>			
Andra långfristiga värdepappersinnehav	17	26 081	26 081
Uppskjuten skattefordran	18	1 839 449	1 692 467
Andra långfristiga fordringar	19	76 600	76 600
		<b>1 942 130</b>	<b>1 795 148</b>
<b>Summa anläggningstillgångar</b>		<b>522 804 548</b>	<b>434 763 545</b>
<b>Omsättningstillgångar</b>			
<b>Varulager m m</b>			
Färdiga varor och handelsvaror		13 877 686	9 353 491
		<b>13 877 686</b>	<b>9 353 491</b>
<b>Kortfristiga fordringar</b>			
Kundfordringar		77 643 585	72 027 072
Fordringar hos koncernföretag		8 532 644	11 879 882
Aktuella skattefordringar		3 902 496	0
Övriga fordringar		71 630 762	53 500 995
Förutbetalda kostnader och upplupna intäkter	20	157 332 976	126 284 263
		<b>319 042 463</b>	<b>263 692 212</b>
Kassa och bank	21, 22	95 774 479	48 172 771
		<b>95 774 479</b>	<b>48 172 771</b>
<b>Summa omsättningstillgångar</b>		<b>428 694 628</b>	<b>321 218 474</b>
<b>SUMMA TILLGÅNGAR</b>		<b>951 499 176</b>	<b>755 982 019</b>

## Koncernens Balansräkning

Not 2022-12-31 2021-12-31

### EGET KAPITAL OCH SKULDER

#### Eget kapital

#### Eget kapital hänförligt till moderföretagets aktieägare

Aktiekapital		100 000	100 000
Övrigt tillskjutet kapital		20 000	20 000
Annat eget kapital inklusive årets resultat		42 735 237	64 445 211
<b>Eget kapital hänförligt till moderföretagets aktieägare</b>		<b>42 855 237</b>	<b>64 565 211</b>

#### Innehav utan bestämmande inflytande

Innehav utan bestämmande inflytande		306 959	538 114
<b>Eget kapital hänförligt till innehav utan bestämmande inflytande</b>		<b>306 959</b>	<b>538 114</b>

#### Summa eget kapital

43 162 196 65 103 325

#### Avsättningar

Övriga avsättningar		0	510 038
<b>Summa avsättningar</b>		<b>0</b>	<b>510 038</b>

#### Långfristiga skulder

23, 24

Skulder till kreditinstitut	25	184 048 266	137 309 498
Övriga skulder		1 111 108	2 777 776
<b>Summa långfristiga skulder</b>		<b>185 159 374</b>	<b>140 087 274</b>

#### Kortfristiga skulder

24

Checkräkningskredit		0	19 557
Skulder till kreditinstitut		75 998 188	55 601 447
Leverantörsskulder		176 167 692	128 923 293
Skulder till koncernföretag		796 743	777 574
Aktuella skatteskulder		0	886 548
Övriga skulder		24 310 224	20 106 006
Upplupna kostnader och förutbetalda intäkter	26	445 904 759	343 966 957
<b>Summa kortfristiga skulder</b>		<b>723 177 606</b>	<b>550 281 382</b>

#### SUMMA EGET KAPITAL OCH SKULDER

951 499 176 755 982 019

## Koncernens Kassaflödesanalys

	Not	2022-01-01 -2022-12-31	2021-01-01 -2021-12-31
<b>Den löpande verksamheten</b>			
Resultat efter finansiella poster	27	-21 990 955	-38 182 390
Justeringar för poster som inte ingår i kassaflödet m.m	28	80 243 010	73 331 303
Betald skatt		-4 886 199	-8 203 282
<b>Kassaflöde från den löpande verksamheten före förändringar av rörelsekapital</b>		<b>53 365 856</b>	<b>26 945 631</b>
<b>Kassaflöde från förändringar i rörelsekapital</b>			
Förändring av varulager och pågående arbeten		-4 524 195	1 359 516
Förändring kundfordringar		-5 616 513	-25 916 811
Förändring av kortfristiga fordringar		-50 204 375	-34 438 705
Förändring leverantörsskulder		47 244 399	6 168 886
Förändring av kortfristiga skulder		106 161 189	80 149 293
<b>Kassaflöde från den löpande verksamheten</b>		<b>146 426 361</b>	<b>54 267 810</b>
<b>Investeringsverksamheten</b>			
Investeringar i immateriella anläggningstillgångar	29	-5 544 907	-2 000 000
Investeringar i materiella anläggningstillgångar		-94 927 391	-46 146 387
Försäljning av materiella anläggningstillgångar		127 897	0
Investeringar i dotterbolag	30	0	-2 302 089
Försäljning av finansiella anläggningstillgångar		0	1 100 409
<b>Kassaflöde från investeringsverksamheten</b>		<b>-100 344 401</b>	<b>-49 348 067</b>
<b>Finansieringsverksamheten</b>			
Upptagna lån		4 435 799	2 797 333
Amortering av lån		-2 916 051	-24 547 141
<b>Kassaflöde från finansieringsverksamheten</b>		<b>1 519 748</b>	<b>-21 749 808</b>
<b>Årets kassaflöde</b>		<b>47 601 708</b>	<b>-16 830 065</b>
<b>Likvida medel vid årets början</b>			
Likvida medel vid årets början		48 172 771	65 002 836
<b>Likvida medel vid årets slut</b>	21	<b>95 774 479</b>	<b>48 172 771</b>

## Moderbolagets Resultaträkning

	Not	2022-01-01 -2022-12-31	2021-01-01 -2021-12-31
Nettoomsättning		1 435 563 589	1 128 689 517
Övriga rörelseintäkter		54 980 691	37 780 512
		<b>1 490 544 280</b>	<b>1 166 470 029</b>
<b>Rörelsens kostnader</b>			
Handelsvaror		-44 706 932	-31 782 518
Övriga externa kostnader	2, 3	-991 773 182	-775 365 450
Personalkostnader	4	-385 949 942	-326 786 318
Avskrivningar av materiella och immateriella anläggningstillgångar		-65 381 860	-65 880 936
Övriga rörelsekostnader		-36 346	0
		<b>-1 487 848 262</b>	<b>-1 199 815 222</b>
<b>Rörelseresultat</b>	<b>31</b>	<b>2 696 018</b>	<b>-33 345 193</b>
<b>Resultat från finansiella poster</b>			
Resultat från övriga värdepapper och fordringar som är anläggningstillgångar	6	0	327
Övriga ränteintäkter och liknande resultatposter	7	1 115 767	768 312
Räntekostnader och liknande resultatposter	8	-1 063 264	-1 023 080
		<b>52 503</b>	<b>-254 441</b>
<b>Resultat efter finansiella poster</b>		<b>2 748 521</b>	<b>-33 599 634</b>
Bokslutsdispositioner	32	-14 243 000	10 850 000
<b>Resultat före skatt</b>		<b>-11 494 479</b>	<b>-22 749 634</b>
Skatt på årets resultat	9	0	0
<b>Årets resultat</b>		<b>-11 494 479</b>	<b>-22 749 634</b>

## Moderbolagets Balansräkning

Not 2022-12-31 2021-12-31

### TILLGÅNGAR

#### Anläggningstillgångar

##### *Immateriella anläggningstillgångar*

Hyresrätter och liknande rättigheter	10	0	30 000
Goodwill	11	14 132 654	18 534 204
Förskott avseende immateriella anläggningstillgångar	12	1 144 907	0
		<b>15 277 561</b>	<b>18 564 204</b>

##### *Materiella anläggningstillgångar*

Förbättringsutgifter på annans fastighet	14	46 619 937	39 185 478
Inventarier, verktyg och installationer	15	116 970 636	123 419 519
Pågående nyanläggningar och förskott avseende materiella anläggningstillgångar	16	1 417 905	2 420 595
		<b>165 008 478</b>	<b>165 025 592</b>

##### *Finansiella anläggningstillgångar*

Andelar i koncernföretag	33, 34	78 064 361	56 914 361
Andra långfristiga värdepappersinnehav	17	26 081	26 081
Andra långfristiga fordringar	19	76 600	76 600
		<b>78 167 042</b>	<b>57 017 042</b>

#### Summa anläggningstillgångar

**258 453 081 240 606 838**

#### Omsättningstillgångar

##### *Varulager m m*

Färdiga varor och handelsvaror		12 983 510	8 818 327
		<b>12 983 510</b>	<b>8 818 327</b>

##### *Kortfristiga fordringar*

Kundfordringar		71 779 844	67 595 505
Fordringar hos koncernföretag		31 066 966	28 878 093
Aktuella skattefordringar		2 816 528	0
Övriga kortfristiga fordringar		61 921 859	43 940 794
Förutbetalda kostnader och upplupna intäkter	20	162 339 029	134 619 050
		<b>329 924 226</b>	<b>275 033 442</b>

##### *Kassa och bank*

Summa omsättningstillgångar	21, 22	94 929 693	46 848 038
		<b>437 837 429</b>	<b>330 699 807</b>

#### SUMMA TILLGÅNGAR

**696 290 510 571 306 645**

## Moderbolagets Balansräkning

Not 2022-12-31 2021-12-31

### EGET KAPITAL OCH SKULDER

#### Eget kapital

##### *Bundet eget kapital*

Aktiekapital	35	100 000	100 000
Reservfond		20 000	20 000
		<b>120 000</b>	<b>120 000</b>

##### *Fritt eget kapital*

Balanserad vinst eller förlust		76 868 228	99 617 862
Årets resultat		-11 494 479	-22 749 634
		<b>65 373 749</b>	<b>76 868 228</b>
<b>Summa eget kapital</b>		<b>65 493 749</b>	<b>76 988 228</b>

#### Långfristiga skulder

Övriga skulder	23, 24, 25	1 111 108	2 777 776
<b>Summa långfristiga skulder</b>		<b>1 111 108</b>	<b>2 777 776</b>

#### Kortfristiga skulder

Leverantörsskulder	24	159 611 095	119 303 846
Skulder till koncernföretag		22 534 295	26 354 775
Aktuella skatteskulder		0	915 192
Övriga skulder		23 625 684	18 975 811
Upplupna kostnader och förutbetalda intäkter	26	423 914 579	325 991 017
<b>Summa kortfristiga skulder</b>		<b>629 685 653</b>	<b>491 540 641</b>

### SUMMA EGET KAPITAL OCH SKULDER

**696 290 510 571 306 645**

**Moderbolagets  
Kassaflödesanalys**

	<b>Not</b>	<b>2022-01-01 -2022-12-31</b>	<b>2021-01-01 -2021-12-31</b>
<b>Den löpande verksamheten</b>			
Resultat efter finansiella poster	27	2 748 521	-33 599 634
Justeringar för poster som inte ingår i kassaflödet	28	65 379 047	65 880 132
Betald skatt		-1 066 184	-7 662 702
<b>Kassaflöde från den löpande verksamheten före förändring av rörelsekapital</b>		<b>67 061 384</b>	<b>24 617 796</b>
<b>Kassaflöde från förändring av rörelsekapitalet</b>			
Förändring av varulager och pågående arbete		-4 165 183	1 238 649
Förändring av kundfordringar		-4 184 339	-24 285 752
Förändring av kortfristiga fordringar		-47 889 917	-39 279 955
Förändring av leverantörsskulder		40 307 249	4 175 520
Förändring av kortfristiga skulder		96 087 419	88 852 941
<b>Kassaflöde från den löpande verksamheten</b>		<b>147 216 613</b>	<b>55 319 199</b>
<b>Investeringsverksamheten</b>			
Investeringar i immateriella anläggningstillgångar	10, 11, 12	-5 544 907	-1 000 000
Investeringar i materiella anläggningstillgångar	14, 15, 16	-56 658 280	-33 401 328
Försäljning av materiella anläggningstillgångar		127 897	0
Investeringar i finansiella anläggningstillgångar		0	-5 263 600
Försäljning av finansiella anläggningstillgångar		0	1 135
<b>Kassaflöde från investeringsverksamheten</b>		<b>-62 075 290</b>	<b>-39 663 793</b>
<b>Finansieringsverksamheten</b>			
Amortering av lån		-1 666 668	-19 318 281
Erhållna/lämnade koncernbidrag		-14 243 000	1 850 000
Lämnade aktieägartillskott		-21 150 000	0
<b>Kassaflöde från finansieringsverksamheten</b>		<b>-37 059 668</b>	<b>-17 468 281</b>
<b>Årets kassaflöde</b>		<b>48 081 655</b>	<b>-1 812 875</b>
<b>Likvida medel vid årets början</b>			
Likvida medel vid årets början		46 848 038	48 660 913
<b>Likvida medel vid årets slut</b>	21	<b>94 929 693</b>	<b>46 848 038</b>

## Noter

### Not 1 Redovisnings- och värderingsprinciper

#### Allmänna upplysningar

Årsredovisningen och koncernredovisningen är upprättad i enlighet med årsredovisningslagen och BFNAR 2012:1 Årsredovisning och koncernredovisning (K3).

Redovisningsprinciperna är oförändrade jämfört med föregående år.

Moderföretaget och koncernen tillämpar samma redovisningsprinciper om inte annat framgår nedan.

#### Intäktsredovisning

Intäkter har tagits upp till verkligt värde av vad som erhållits eller kommer att erhållas och redovisas i den omfattning det är sannolikt att de ekonomiska fördelarna kommer att tillgodogöras bolaget och intäkterna kan beräknas på ett tillförlitligt sätt.

Intäkter från period- och årskort har periodiserats i enlighet med avtalets löptid.

Ersättning i form av ränta eller utdelning redovisas som intäkt när det är sannolikt att företaget kommer att få de ekonomiska fördelar som är förknippade med transaktionen och när inkomsten kan beräknas på ett tillförlitligt sätt.

Ränta redovisas som intäkt enligt den så kallade effektivräntemetoden. Utdelning redovisas som intäkt när företagets rätt till betalning är säkerställd.

#### Koncernredovisning

##### *Konsolideringsmetod*

Koncernredovisningen har upprättats enligt förvärvsmetoden. Detta innebär att förvärvade verksamheters identifierbara tillgångar och skulder redovisas till marknadsvärde enligt upprättad förvärvsanalys. Överstiger verksamhetens anskaffningsvärde det beräknade marknadsvärdet av de förväntade nettotillgångarna enligt förvärvsanalysen redovisas skillnaden som goodwill.

##### *Dotterföretag*

Koncernredovisningen omfattar, förutom moderföretaget, samtliga företag i vilka moderföretaget direkt eller indirekt har mer än 50 % av röstetalet eller på annat sätt innehar det bestämmande inflytandet och därmed har en rätt att utforma företagets finansiella och operativa strategier i syfte att erhålla ekonomiska fördelar.

Ett dotterföretags intäkter och kostnader tas in i koncernredovisningen från och med tidpunkten för förvärvet till och med den tidpunkt då moderföretaget inte längre har ett bestämmande inflytande över dotterföretaget.

Minoritetsintresse är den del av dotterföretagets resultat och nettotillgångar i koncernredovisningen hänförliga till egetkapitalinstrument som inte, direkt eller indirekt genom dotterföretag, ägs av moderföretaget.

Minoritetsintresse redovisas i koncernens balansräkning som en särskild post inom koncernens egna kapital. Redovisningen tar sin utgångspunkt i koncernen som en enhet enligt den så kallade enhetsteorin. Samtliga tillgångar som koncernen har bestämmande inflytande över inkluderas i koncernens

balansräkning, även de som delvis har andra ägare. Minoritetens andel av resultatet efter skatt redovisas separat som minoritetsandel.

Förvärv och avyttring av minoritetsandelar redovisas inom eget kapital.

#### ***Transaktioner mellan koncernföretag***

Koncerninterna fordringar och skulder samt transaktioner mellan koncernföretag liksom orealiserade vinster elimineras i sin helhet. Orealiserade förluster elimineras också såvida inte transaktionen motsvarar ett nedskrivningsbehov.

#### ***Goodwill***

Goodwill är den skillnad som uppkommer om anskaffningsvärdet för den förvärvade enheten är högre än värdet på den förvärvade enhetens nettotillgångar. Vid förvärvstidpunkten redovisas den uppkomna goodwillen som en tillgång i balansräkningen.

### **Redovisningsprinciper för enskilda balansposter**

#### ***Anläggningstillgångar***

Immateriella och materiella anläggningstillgångar redovisas till anskaffningsvärde minskat med ackumulerade avskrivningar enligt plan och eventuella nedskrivningar.

Avskrivning sker linjärt över den förväntade nyttjandeperioden med hänsyn till väsentligt restvärde. Följande avskrivningsprocent tillämpas:

#### ***Immateriella anläggningstillgångar***

Hysesrätter och liknande rättigheter	5 år
Goodwill	5 år

Avskrivningsperiod för goodwill är beräknad utifrån den period som posten bedöms generera ekonomiska fördelar.

#### ***Materiella anläggningstillgångar***

Byggnader	50
Förbättringsutgifter på annans fastighet	10
Inventarier, verktyg och installationer	5-10

#### ***Låneutgifter***

De låneutgifter som uppkommer då företaget lånar kapital kostnadsförs i resultaträkningen i den period de uppstår.

#### ***Finansiella instrument***

Finansiella instrument värderas utifrån anskaffningsvärdet. Instrumentet redovisas i balansräkningen när bolaget blir part i instrumentets avtalsmässiga villkor. Finansiella tillgångar tas bort från balansräkningen när rätten att erhålla kassaflöden från instrumentet har löpt ut eller överförts och bolaget har överfört i stort sett alla risker och förmåner som är förknippade med äganderätten. Finansiella skulder tas bort från balansräkningen när förpliktelserna har reglerats eller på annat sätt upphört.

#### ***Andelar i dotterföretag***

Andelar i dotterföretag redovisas till anskaffningsvärde efter avdrag för eventuella nedskrivningar. I anskaffningsvärdet ingår köpeskillingen som erlagts för aktierna samt förvärvskostnader. Eventuella kapitaltillskott läggs till anskaffningsvärdet när de uppkommer.

#### ***Andra långfristiga värdepappersinnehav***

Placeringar i värdepapper som är anskaffade med avsikt att innehas långsiktigt har redovisats till sina anskaffningsvärden. Varje balansdag görs bedömning om eventuellt nedskrivningsbehov.

#### ***Kundfordringar/kortfristiga fordringar***

Kundfordringar och kortfristiga fordringar redovisas som omsättningstillgångar till det belopp som förväntas bli inbetalt efter avdrag för individuellt bedömda osäkra fordringar.

#### ***Låneskulder och leverantörsskulder***

Låneskulder och leverantörsskulder redovisas initialt till anskaffningsvärde efter avdrag för transaktionskostnader.

#### ***Kvittning av finansiell fordran och finansiell skuld***

En finansiell tillgång och en finansiell skuld kvittas och redovisas med ett nettobelopp i balansräkningen endast då legal kvittningsrätt föreligger samt då en reglering med ett nettobelopp avses ske eller då en samtida avyttring av tillgången och reglering av skulden avses ske.

#### ***Nedskrivningsprövning av finansiella anläggningstillgångar***

Vid varje balansdag bedöms om det finns indikationer på nedskrivningsbehov av någon av de finansiella anläggningstillgångarna. Nedskrivning sker om värdenedgången bedöms vara bestående och prövas individuellt.

#### **Leasingavtal**

Då de ekonomiska risker och fördelar som är förknippade med de leasade tillgångarna har övergått till leasetagaren klassificeras avtalet som finansiell leasing i koncernredovisningen. Vid det första redovisningstillfället redovisas en tillgång och skuld i balansräkningen. Vid efterföljande redovisningstillfällen fördelas minimileasingavgifterna på ränta och amortering av skulden enligt effektivräntemetoden. Ränta ska fördelas över leasingperioden genom att belasta varje räkenskapsår med ett belopp som motsvarar en fast räntesats för den under respektive räkenskapsår redovisade skulden. Variabla avgifter ska redovisas som kostnad det räkenskapsår utgifterna uppkommer.

Finansiella leasingavtal medför att rättigheter och skyldigheter redovisas som tillgång respektive skuld i balansräkningen. Tillgången och skulden värderas till det lägsta av tillgångens verkliga värde och nuvärdet av minimileaseavgifterna. Utgifter som direkt kan hänföras till leasingavtalet läggs till tillgångens värde. Leasingavgifterna fördelas på ränta och amortering enligt effektivräntemetoden. Variabla avgifter redovisas som kostnad i den period de uppkommer. Den leasade tillgången skrivs av linjärt över leasingperioden.

Moderbolaget redovisar samtliga leasingavtal, såväl finansiella som operationella, som operationella leasingavtal. Operationella leasingavtal redovisas som en kostnad linjärt över leasingperioden.

#### **Varulager**

Varulagret har värderats till det lägsta av dess anskaffningsvärde och dess nettoförsäljningsvärde på balansdagen. Med nettoförsäljningsvärde avses varornas beräknade försäljningspris minskat med försäljningskostnader. Den valda värderingsmetoden innebär att inkurans i varulagret har beaktats.

#### **Inkomstskatter**

Total skatt utgörs av aktuell skatt och uppskjuten skatt. Skatter redovisas i resultaträkningen, utom då underliggande transaktion redovisas direkt mot eget kapital varvid tillhörande skatteeffekter redovisas i eget kapital.

### ***Aktuell skatt***

Aktuell skatt avser inkomstskatt för innevarande räkenskapsår samt den del av tidigare räkenskapsårs inkomstskatt som ännu inte redovisats. Aktuell skatt beräknas utifrån den skattesats som gäller per balansdagen.

### ***Uppskjuten skatt***

Uppskjuten skatt är inkomstskatt som avser framtida räkenskapsår till följd av tidigare händelser. Redovisning sker enligt balansräkningsmetoden. Enligt denna metod redovisas uppskjutna skatteskulder och uppskjutna skattefordringar på temporära skillnader som uppstår mellan bokförda respektive skattemässiga värden för tillgångar och skulder samt för övriga skattemässiga avdrag eller underskott.

Uppskjutna skattefordringar nettoredovisas mot uppskjutna skatteskulder endast om de kan betalas med ett nettobelopp. Uppskjuten skatt beräknas utifrån gällande skattesats på balansdagen. Effekter av förändringar i gällande skattesatser resultatförs i den period förändringen lagstadsats. Uppskjuten skattefordran redovisas som finansiell anläggningstillgång och uppskjuten skatteskuld som avsättning.

Uppskjuten skattefordran avseende underskottsavdrag eller andra framtida skattemässiga avdrag redovisas i den omfattning det är sannolikt att avdragen kan avräknas mot framtida skattemässiga överskott.

På grund av sambandet mellan redovisning och beskattning särredovisas inte den uppskjutna skatteskulden som är hänförlig till obeskattade reserver.

### **Ersättningar till anställda**

Ersättningar till anställda avser alla former av ersättningar som företaget lämnar till de anställda. Kortfristiga ersättningar utgörs av bland annat löner, betald semester, betald frånvaro, bonus och ersättning efter avslutad anställning (pension). Kortfristiga ersättningar redovisas som kostnad och en skuld då det finns en legal eller informell förpliktelse att betala ut en ersättning till följd av en tidigare händelse och en tillförlitlig uppskattning av beloppet kan göras.

### ***Ersättningar till anställda efter avslutad anställning***

I företaget finns endast avgiftsbestämda pensionsplaner. Som avgiftsbestämda planer klassificeras planer där fastställda avgifter betalas och det inte finns förpliktelser att betala något ytterligare, utöver dessa avgifter.

Utgifter för avgiftsbestämda planer redovisas som en kostnad under den period de anställda utför de tjänster som ligger till grund för förpliktelsen.

### **Koncernbidrag**

Erhållna och lämnade koncernbidrag redovisas som bokslutsdispositioner.

### **Kassaflödesanalys**

Kassaflödesanalysen upprättas enligt indirekt metod. Det redovisade kassaflödet omfattar endast transaktioner som medfört in- eller utbetalningar.

Som likvida medel klassificerar företaget, förutom kassamedel, disponibla tillgodohavanden hos banker och andra kreditinstitut samt kortfristiga likvida placeringar som är noterade på en marknadsplats och har en kortare löptid än tre månader från anskaffningstidpunkten. Förändringar i spärrade medel redovisas i investeringsverksamheten.

### **Nyckeltalsdefinitioner**

#### **Soliditet**

Eget kapital och obeskattade reserver (med avdrag för uppskjuten skatt) i förhållande till balansomslutningen.

#### **Avkastning på totalt kapital**

Resultat före avdrag för räntekostnader i förhållande till balansomslutningen.

#### **Avkastning på eget kapital**

Resultat efter finansiella poster i förhållande till eget kapital och obeskattade reserver (med avdrag för uppskjuten skatt).

### **Uppskattningar och bedömningar**

Upprättandet av bokslut och tillämpning av redovisningsprinciper, baseras ofta på ledningens bedömningar, uppskattningar och antaganden som anses vara rimliga vid den tidpunkt då bedömningen görs. Uppskattningar och bedömningar är baserade på historiska erfarenheter och ett antal andra faktorer, som under rådande omständigheter anses vara rimliga. Resultatet av dessa används för att bedöma de redovisade värdena på tillgångar och skulder, som inte annars framgår tydligt från andra källor. Det verkliga utfallet kan avvika från dessa uppskattningar och bedömningar. Uppskattningar och antaganden ses över regelbundet.

Enligt företagsledningen är väsentliga bedömningar avseende tillämpade redovisningsprinciper samt källor till osäkerhet i uppskattningar, främst relaterade till reservering av osäkra kundfordringar, förbättringsutgifter på annans fastighet, tvister samt stöd för korttidsarbete.

#### ***Reservering av osäkra kundfordringar***

Koncernens kundfordringar är betydande och varje år ställs ett stort antal fakturor ut. Trots påminnelse- och inkassorutiner kvarstår obetalda kundfordringar. Att fastställa reserveringsbehovet är en väsentlig bedömningsfråga.

#### ***Förbättringsutgifter på annans fastighet***

Koncernen innehar ett stort antal lokalhyresavtal. Koncernens bolag lägger väsentliga belopp på underhåll, reparationer och ombyggnader i lokalerna. Väsentliga bedömningar görs i varje åtgärd för att fastställa om utförda åtgärder är förbättringsutgifter på annans fastighet att lägga upp i balansräkningen eller en direkt kostnad.

#### ***Tvister***

Koncernen är involverad i ett fåtal tvister och rättsliga förfaranden inom ramen för den löpande verksamheten. Individuella bedömningar av reserveringsbehov görs dock löpande efter rådgörande med juridisk expertis och andra experter såväl inom som utanför bolaget i frågor rörande den löpande affärsverksamheten. I de fall tvisterna bedöms kunna generera kostnader för koncernen har dessa reserverats som en skuld i balansräkningen.

## Not 2 Leasingavtal

### Koncernen

Årets leasingkostnader avseende leasingavtal, uppgår till 497 704 308 (418 130 825) kronor.

Framtida leasingavgifter, för icke uppsägningsbara leasingavtal, förfaller till betalning enligt följande:

	2022	2021
Inom ett år	513 462 972	443 775 074
Senare än ett år men inom fem år	1 537 575 512	1 352 941 212
Senare än fem år	950 272 004	784 361 343
	<b>3 001 310 488</b>	<b>2 581 077 629</b>

Uppgifterna i koncernen avser lokalhyra samt hyra av inredning och utrustning som används på friskvårdsanläggningar i koncernen.

### Moderbolaget

Årets leasingkostnader avseende leasingavtal, uppgår till 527 000 316 (444 951 490) kronor.

Framtida leasingavgifter, för icke uppsägningsbara leasingavtal, förfaller till betalning enligt följande:

	2022	2021
Inom ett år	549 200 174	472 138 328
Senare än ett år men inom fem år	1 573 239 601	1 409 270 327
Senare än fem år	802 124 712	720 961 817
	<b>2 924 564 487</b>	<b>2 602 370 472</b>

Uppgifterna i moderbolaget inkluderar även finansiella leasingavtal, vilka redovisas som operationella. Förutom hyra av lokal avser avtalen leasing av inredning och träningsredskap som används på bolagets friskvårdsanläggningar.

## Not 3 Arvode till revisorer

### Koncernen

	2022	2021
<b>Frejs Revisorer AB</b>		
Revisionsuppdrag	754 703	690 081
Revisionsverksamhet utöver revisionsuppdraget	6 300	91 297
Skatterådgivning	31 989	41 098
Övriga tjänster	111 925	227 515
	<b>904 917</b>	<b>1 049 991</b>

**Moderbolaget**

	2022	2021
<b>Frejs Revisorer AB</b>		
Revisionsuppdrag	474 593	485 497
Revisionsverksamhet utöver revisionsuppdraget	6 300	75 410
Skatterådgivning	20 664	15 353
Övriga tjänster	88 525	173 065
	<b>590 082</b>	<b>749 325</b>

**Not 4 Anställda och personalkostnader**

**Koncernen**

	2022	2021
<b>Medelantalet anställda</b>		
Kvinnor	652	593
Män	246	196
	<b>898</b>	<b>789</b>
<b>Löner och andra ersättningar</b>		
Styrelse	1 895 322	1 819 448
Övriga anställda	293 377 193	251 058 366
	<b>295 272 515</b>	<b>252 877 814</b>
<b>Sociala kostnader</b>		
Pensionskostnader för styrelse	317 714	314 809
Pensionskostnader för övriga anställda	11 119 239	9 799 527
Övriga sociala avgifter enligt lag och avtal	84 985 136	74 114 492
	<b>96 422 089</b>	<b>84 228 828</b>
<b>Totala löner, ersättningar, sociala kostnader och pensionskostnader</b>	<b>391 694 604</b>	<b>337 106 642</b>
<b>Könsfördelning bland ledande befattningshavare</b>		
Andel kvinnor i styrelsen	50 %	50 %
Andel män i styrelsen	50 %	50 %
Andel män bland övriga ledande befattningshavare	100 %	100 %

**Moderbolaget**

	<b>2022</b>	<b>2021</b>
<b>Medelantalet anställda</b>		
Kvinnor	630	568
Män	236	182
	<b>866</b>	<b>750</b>
<b>Löner och andra ersättningar</b>		
Styrelse	1 895 322	1 819 448
Övriga anställda	283 586 769	240 447 563
	<b>285 482 091</b>	<b>242 267 011</b>
<b>Sociala kostnader</b>		
Pensionskostnader för styrelse	317 714	314 809
Pensionskostnader för övriga anställda	10 669 659	9 363 122
Övriga sociala avgifter enligt lag och avtal	82 068 287	70 990 050
	<b>93 055 660</b>	<b>80 667 981</b>
<b>Totala löner, ersättningar, sociala kostnader och pensionskostnader</b>	<b>378 537 751</b>	<b>322 934 992</b>
<b>Könsfördelning bland ledande befattningshavare</b>		
Andel kvinnor i styrelsen	50 %	50 %
Andel män i styrelsen	50 %	50 %
Andel män bland övriga ledande befattningshavare	100 %	100 %

**Not 5 Resultat från andelar i koncernföretag**

**Koncernen**

	<b>2022</b>	<b>2021</b>
Nedskrivningar	-439 756	0
	<b>-439 756</b>	<b>0</b>

**Not 6 Resultat från övriga värdepapper och fordringar som är anläggningstillgångar**

**Koncernen**

	<b>2022</b>	<b>2021</b>
Resultat vid avyttringar	0	327
	<b>0</b>	<b>327</b>

**Moderbolaget**

	<b>2022</b>	<b>2021</b>
Resultat vid avyttringar	0	327
	<b>0</b>	<b>327</b>

## Not 7 Övriga ränteintäkter och liknande resultatposter

### Koncernen

	2022	2021
Ränteintäkter från koncernföretag	272 226	274 557
Övriga ränteintäkter	488 343	420 788
	<b>760 569</b>	<b>695 345</b>

### Moderbolaget

	2022	2021
Ränteintäkter från koncernföretag	717 467	429 139
Övriga ränteintäkter	398 300	339 173
	<b>1 115 767</b>	<b>768 312</b>

## Not 8 Räntekostnader och liknande resultatposter

### Koncernen

	2022	2021
Räntekostnader till koncernföretag	-19 643	-21 088
Övriga räntekostnader	-10 513 998	-9 115 269
Kursdifferenser	92 635	380 353
Övriga poster	-397 021	-346 457
	<b>-10 838 027</b>	<b>-9 102 461</b>

### Moderbolaget

	2022	2021
Räntekostnader till koncernföretag	-365 849	-323 907
Övriga räntekostnader	-391 741	-740 035
Kursdifferenser	91 347	376 492
Övriga poster	-397 021	-335 630
	<b>-1 063 264</b>	<b>-1 023 080</b>

## Not 9 Aktuell och uppskjuten skatt

### Koncernen

	2022	2021
<b>Skatt på årets resultat</b>		
Aktuell skatt	-97 155	-121 705
Uppskjuten skatt	146 982	2 097 774
<b>Totalt redovisad skatt</b>	<b>49 827</b>	<b>1 976 069</b>

**Avstämning av effektiv skatt**

	2022		2021	
	Procent	Belopp	Procent	Belopp
Redovisat resultat före skatt		-21 990 955		-38 182 390
Skatt enligt gällande skattesats	20,60	4 530 137	20,60	7 865 572
Ej avdragsgilla kostnader		-2 390 695		-1 356 078
Ej skattepliktiga intäkter		2 514		0
Justering avseende skatter för föregående år		0		37
Under året utnyttjande av tidigare års underskottsavdrag vars skattevärde ej redovisats som tillgång		481 870		462 517
Skatteeffekt av schablonränta på periodiseringsfond		-3 042		-84 744
Finansiell leasing		-460		-72 441
Övrigt		8 541		-12 545
Effekt av underskottsavdrag att utnyttja kommande år		-1 183 923		-3 751 570
Effekt av avskrivning av koncernmässig goodwill		-1 545 023		-1 409 237
Upplösning av negativ goodwill		105 068		402 251
Skatteeffekt ej avdragsgillt räntenetto		44 840		-67 693
<b>Redovisad effektiv skatt</b>	<b>0,23</b>	<b>49 827</b>	<b>5,18</b>	<b>1 976 069</b>

**Moderbolaget**

	2022	2021
<b>Skatt på årets resultat</b>		
Aktuell skatt	0	0
<b>Totalt redovisad skatt</b>	<b>0</b>	<b>0</b>

**Avstämning av effektiv skatt**

	2022		2021	
	Procent	Belopp	Procent	Belopp
Redovisat resultat före skatt		-11 494 479		-22 749 634
Skatt enligt gällande skattesats	20,60	2 367 863	20,60	4 686 425
Ej avdragsgilla kostnader		-1 355 086		-1 338 987
Ej skattepliktiga intäkter		1 986		0
Skatteeffekt av schablonränta på periodiseringsfond		0		-83 430
Underskottsavdrag att utnyttja kommande år		-1 014 763		-3 264 008
<b>Redovisad effektiv skatt</b>	<b>0,00</b>	<b>0</b>	<b>0,00</b>	<b>0</b>

## Not 10 Hyresrätter och liknande rättigheter

### Koncernen

	2022-12-31	2021-12-31
Ingående anskaffningsvärden	2 625 000	1 625 000
Inköp	0	1 000 000
<b>Utgående ackumulerade anskaffningsvärden</b>	<b>2 625 000</b>	<b>2 625 000</b>
Ingående avskrivningar	-1 728 333	-1 415 000
Årets avskrivningar	-230 000	-313 333
<b>Utgående ackumulerade avskrivningar</b>	<b>-1 958 333</b>	<b>-1 728 333</b>
<b>Utgående redovisat värde</b>	<b>666 667</b>	<b>896 667</b>

### Moderbolaget

	2022-12-31	2021-12-31
Ingående anskaffningsvärden	1 625 000	1 625 000
<b>Utgående ackumulerade anskaffningsvärden</b>	<b>1 625 000</b>	<b>1 625 000</b>
Ingående avskrivningar	-1 595 000	-1 415 000
Årets avskrivningar	-30 000	-180 000
<b>Utgående ackumulerade avskrivningar</b>	<b>-1 625 000</b>	<b>-1 595 000</b>
<b>Utgående redovisat värde</b>	<b>0</b>	<b>30 000</b>

## Not 11 Goodwill

### Koncernen

	2022-12-31	2021-12-31
Ingående anskaffningsvärden	105 669 931	100 275 572
Inköp	4 400 000	5 394 359
Försäljningar/utrangeringar	-26 897 619	0
<b>Utgående ackumulerade anskaffningsvärden</b>	<b>83 172 312</b>	<b>105 669 931</b>
Ingående avskrivningar	-63 541 618	-45 408 951
Försäljningar/utrangeringar	26 897 619	0
Årets avskrivningar	-16 301 661	-18 132 667
<b>Utgående ackumulerade avskrivningar</b>	<b>-52 945 660</b>	<b>-63 541 618</b>
<b>Utgående redovisat värde</b>	<b>30 226 652</b>	<b>42 128 313</b>

**Moderbolaget**

	2022-12-31	2021-12-31
Ingående anskaffningsvärden	60 828 574	59 828 574
Inköp	4 400 000	1 000 000
Försäljningar/utrangeringar	-26 897 619	0
<b>Utgående ackumulerade anskaffningsvärden</b>	<b>38 330 955</b>	<b>60 828 574</b>
Ingående avskrivningar	-42 294 370	-31 002 661
Försäljningar/utrangeringar	26 897 619	0
Årets avskrivningar	-8 801 550	-11 291 709
<b>Utgående ackumulerade avskrivningar</b>	<b>-24 198 301</b>	<b>-42 294 370</b>
<b>Utgående redovisat värde</b>	<b>14 132 654</b>	<b>18 534 204</b>

**Not 12 Förskott avseende immateriella anläggningstillgångar**

**Koncernen**

	2022-12-31	2021-12-31
Under året nedlagda kostnader	1 144 907	0
	<b>1 144 907</b>	<b>0</b>

**Moderbolaget**

	2022-12-31	2021-12-31
Under året nedlagda kostnader	1 144 907	0
	<b>1 144 907</b>	<b>0</b>

**Not 13 Byggnader och mark**

**Koncernen**

	2022-12-31	2021-12-31
Ingående anskaffningsvärden	8 065 329	8 065 329
<b>Utgående ackumulerade anskaffningsvärden</b>	<b>8 065 329</b>	<b>8 065 329</b>
Ingående avskrivningar	-835 910	-711 956
Årets avskrivningar	-123 951	-123 953
<b>Utgående ackumulerade avskrivningar</b>	<b>-959 861</b>	<b>-835 909</b>
<b>Utgående redovisat värde</b>	<b>7 105 468</b>	<b>7 229 420</b>

**Not 14 Förbättringsutgifter på annans fastighet**

**Koncernen**

	2022-12-31	2021-12-31
Ingående anskaffningsvärden	80 056 624	68 879 412
Inköp	19 346 313	10 586 282
Genom förvärv av dotterbolag	0	590 930
<b>Utgående ackumulerade anskaffningsvärden</b>	<b>99 402 937</b>	<b>80 056 624</b>
Ingående avskrivningar	-39 498 262	-32 237 315
Årets avskrivningar	-7 510 874	-6 962 070
Genom förvärv av dotterbolag	0	-298 877
<b>Utgående ackumulerade avskrivningar</b>	<b>-47 009 136</b>	<b>-39 498 262</b>
<b>Utgående redovisat värde</b>	<b>52 393 801</b>	<b>40 558 362</b>

**Moderbolaget**

	2022-12-31	2021-12-31
Ingående anskaffningsvärden	78 321 771	68 679 652
Inköp	14 746 626	9 642 119
<b>Utgående ackumulerade anskaffningsvärden</b>	<b>93 068 397</b>	<b>78 321 771</b>
Ingående avskrivningar	-39 136 293	-32 235 650
Årets avskrivningar	-7 312 167	-6 900 643
<b>Utgående ackumulerade avskrivningar</b>	<b>-46 448 460</b>	<b>-39 136 293</b>
<b>Utgående redovisat värde</b>	<b>46 619 937</b>	<b>39 185 478</b>

**Not 15 Inventarier, verktyg och installationer**

**Koncernen**

	2022-12-31	2021-12-31
Ingående anskaffningsvärden	616 999 607	526 065 765
Inköp	80 264 763	39 161 139
Investeringsbidrag	-4 850 000	0
Försäljningar/utrangeringar	-172 599	0
Genom förvärv av dotterföretag	0	4 772 081
Finansiell leasing, anskaffningar	138 570 246	68 354 899
Finansiell leasing, utrangeringar	-23 007 381	-23 174 658
Finansiell leasing, omklassificering	0	1 820 381
<b>Utgående ackumulerade anskaffningsvärden</b>	<b>807 804 636</b>	<b>616 999 607</b>

Ingående avskrivningar	-277 369 727	-190 993 424
Försäljningar/utrangeringar	47 516	0
Akkumulerade avskrivningar förvärv	0	-4 100 711
Årets avskrivningar	-55 572 252	-49 533 162
Akkumulerade avskrivningar finansiell leasing utrangeringar	19 856 065	20 201 769
Årets avskrivning finansiell leasing	-68 133 465	-52 012 050
Ack avskrivn finansiell leasing omklassificering	81	-932 147
<b>Utgående ackumulerade avskrivningar</b>	<b>-381 171 782</b>	<b>-277 369 727</b>
<b>Utgående redovisat värde</b>	<b>426 632 854</b>	<b>339 629 882</b>

I posten inventarier ingår inredning och gymutrustning som nyttjas under finansiella leasingavtal med 268 189 tkr (200 903 tkr).

### Moderbolaget

	2022-12-31	2021-12-31
Ingående anskaffningsvärden	275 724 371	248 258 969
Inköp	42 914 344	27 465 402
Försäljningar/utrangeringar	-172 599	0
<b>Utgående ackumulerade anskaffningsvärden</b>	<b>318 466 116</b>	<b>275 724 371</b>
Ingående avskrivningar	-152 304 852	-104 796 746
Försäljningar/utrangeringar	47 516	0
Årets avskrivningar	-49 238 144	-47 508 106
<b>Utgående ackumulerade avskrivningar</b>	<b>-201 495 480</b>	<b>-152 304 852</b>
<b>Utgående redovisat värde</b>	<b>116 970 636</b>	<b>123 419 519</b>

### Not 16 Pågående nyanläggningar och förskott avseende materiella anläggningar

#### Koncernen

	2022-12-31	2021-12-31
Ingående anskaffningsvärden	2 525 754	6 126 788
Inköp	1 169 005	105 159
Under året genomförda omfördelningar	-1 002 690	-3 706 193
<b>Utgående ackumulerade anskaffningsvärden</b>	<b>2 692 069</b>	<b>2 525 754</b>
<b>Utgående redovisat värde</b>	<b>2 692 069</b>	<b>2 525 754</b>

#### Moderbolaget

	2022-12-31	2021-12-31
Ingående anskaffningsvärden	2 420 595	6 126 788
Under året genomförda omfördelningar	-1 002 690	-3 706 193
<b>Utgående ackumulerade anskaffningsvärden</b>	<b>1 417 905</b>	<b>2 420 595</b>
<b>Utgående redovisat värde</b>	<b>1 417 905</b>	<b>2 420 595</b>

**Not 17 Andra långfristiga värdepappersinnehav**

**Koncernen**

	2022-12-31	2021-12-31
Ingående anskaffningsvärden	26 081	26 890
Försäljningar	0	-809
<b>Utgående ackumulerade anskaffningsvärden</b>	<b>26 081</b>	<b>26 081</b>
<b>Utgående redovisat värde</b>	<b>26 081</b>	<b>26 081</b>

**Moderbolaget**

	2022-12-31	2021-12-31
Ingående anskaffningsvärden	26 081	26 890
Försäljningar	0	-809
<b>Utgående ackumulerade anskaffningsvärden</b>	<b>26 081</b>	<b>26 081</b>
<b>Utgående redovisat värde</b>	<b>26 081</b>	<b>26 081</b>

**Not 18 Uppskjuten skatt på temporära skillnader**

**Koncernen**

**Uppskjuten skatt på temporära skillnader  
2022-12-31**

Temporära skillnader	Uppskjuten skattefordran	Uppskjuten skatteskuld	Netto
Obeskattade reserver	0	-38 934	-38 934
Redovisning av finansiell leasing som tillgång och skuld	1 878 383	0	1 878 383
	<b>1 878 383</b>	<b>-38 934</b>	<b>1 839 449</b>

**2021-12-31**

Temporära skillnader	Uppskjuten skattefordran	Uppskjuten skatteskuld	Netto
Obeskattade reserver	0	-82 606	-82 606
Redovisning av finansiell leasing som tillgång och skuld	1 775 073	0	1 775 073
	<b>1 775 073</b>	<b>-82 606</b>	<b>1 692 467</b>

Ovan visar vad skillnaden mellan å ena sidan den inkomstskatt som har redovisats i resultaträkningen samt å andra sidan den inkomstskatt som belöper sig på verksamheten utgörs av.

**Förändring av uppskjuten skatt**

	<b>Belopp vid årets ingång</b>	<b>Redovisas i resultaträk.</b>	<b>Belopp vid årets utgång</b>
Obeskattade reserver	-82 606	43 672	-38 934
Redovisning av finansiell leasing som tillgång och skuld	1 775 073	103 310	1 878 383
	<b>1 692 467</b>	<b>146 982</b>	<b>1 839 449</b>

**Not 19 Andra långfristiga fordringar**

**Koncernen**

	<b>2022-12-31</b>	<b>2021-12-31</b>
Ingående anskaffningsvärden	76 600	63 000
Tillkommande fordringar	0	13 600
<b>Utgående ackumulerade anskaffningsvärden</b>	<b>76 600</b>	<b>76 600</b>
<b>Utgående redovisat värde</b>	<b>76 600</b>	<b>76 600</b>

**Moderbolaget**

	<b>2022-12-31</b>	<b>2021-12-31</b>
Ingående anskaffningsvärden	76 600	63 000
Tillkommande fordringar	0	13 600
<b>Utgående ackumulerade anskaffningsvärden</b>	<b>76 600</b>	<b>76 600</b>
<b>Utgående redovisat värde</b>	<b>76 600</b>	<b>76 600</b>

**Not 20 Förutbetalda kostnader och upplupna intäkter**

**Koncernen**

	<b>2022-12-31</b>	<b>2021-12-31</b>
Förutbetalda hyror	118 387 283	97 518 580
Förutbetald leasing	2 072 509	373 311
Övriga poster	36 873 184	28 392 372
	<b>157 332 976</b>	<b>126 284 263</b>

**Moderbolaget**

	<b>2022-12-31</b>	<b>2021-12-31</b>
Förutbetalda hyror	110 199 144	90 033 574
Förutbetald leasing	24 106 942	18 306 292
Övriga poster	28 032 943	26 279 184
	<b>162 339 029</b>	<b>134 619 050</b>

## Not 21 Likvida medel

### Koncernen

	2022-12-31	2021-12-31
<b>Likvida medel</b>		
Kassamedel	53 314	157 169
Banktillgodohavanden	10 404 600	5 281 076
Tillgodohavanden på koncernkonto	84 566 089	41 732 440
Spärrade bankmedel	750 476	1 002 086
	<b>95 774 479</b>	<b>48 172 771</b>

### Moderbolaget

	2022-12-31	2021-12-31
<b>Likvida medel</b>		
Kassamedel	53 314	135 886
Banktillgodohavanden	9 559 814	3 977 626
Tillgodohavanden på koncernkonto	84 566 089	41 732 440
Spärrade bankmedel	750 476	1 002 086
	<b>94 929 693</b>	<b>46 848 038</b>

Spärrade bankmedel avser pantsatta konton som säkerhet för bankgaranti.

## Not 22 Checkräkningskredit

### Koncernen

	2022-12-31	2021-12-31
Beviljat belopp på checkräkningskredit uppgår till	60 000 000	60 500 000
Utnyttjad kredit uppgår till	0	19 557

### Moderbolaget

	2022-12-31	2021-12-31
Beviljat belopp på checkräkningskredit uppgår till	60 000 000	60 000 000
Utnyttjad kredit uppgår till	0	0

## Not 23 Långfristiga skulder

### Koncernen

	2022-12-31	2021-12-31
<b>Förfaller senare än fem år efter balansdagen</b>		
Skulder till kreditinstitut	0	533 027
	<b>0</b>	<b>533 027</b>

## Moderbolaget

Ingen del av de långfristiga skulderna förfaller senare än fem år från balansdagen.

## Not 24 Skulder som avser flera poster

### Koncernen

Långfristiga skulder, förfallotid senare än 1 år från balansdagen

	2022-12-31	2021-12-31
<b>Långfristiga skulder</b>		
Övriga skulder till kreditinstitut	5 424 361	2 759 018
Övriga skulder	1 111 108	2 777 776
Finansiella leasingavtal	178 623 905	134 550 480
	<b>185 159 374</b>	<b>140 087 274</b>

Kortfristiga skulder, förfallotid inom 1 år

<b>Kortfristiga skulder</b>		
Övriga skulder till kreditinstitut	1 718 589	664 488
Övriga skulder	1 878 501	2 500 003
Finansiella leasingavtal	74 279 599	54 936 959
	<b>77 876 689</b>	<b>58 101 450</b>

### Moderbolaget

Långfristiga skulder, förfallotid senare än 1 år från balansdagen

	2022-12-31	2021-12-31
<b>Långfristiga skulder</b>		
Övriga skulder	1 111 108	2 777 776
	<b>1 111 108</b>	<b>2 777 776</b>

Kortfristiga skulder, förfallotid inom 1 år

<b>Kortfristiga skulder</b>		
Övriga skulder	1 878 501	2 500 003
	<b>1 878 501</b>	<b>2 500 003</b>

## Not 25 Ställda säkerheter

### Koncernen

	2022-12-31	2021-12-31
<b>För skulder till kreditinstitut:</b>		
Företagsinteckningar	74 678 000	67 200 000
Spärrade medel	750 476	1 002 086
Fastighetsinteckningar	6 925 000	6 925 000
Inventarier på finansiell leasing	268 188 704	200 903 160
Avbetalningskontrakt med äganderättsförbehåll	9 466 178	4 063 782
	<b>360 008 358</b>	<b>280 094 028</b>

### Moderbolaget

	2022-12-31	2021-12-31
<b>För skulder till kreditinstitut:</b>		
Företagsinteckningar	70 478 000	63 000 000
Spärrade medel	750 476	1 002 086
	<b>71 228 476</b>	<b>64 002 086</b>

## Not 26 Upplupna kostnader och förutbetalda intäkter

### Koncernen

	2022-12-31	2021-12-31
Upplupna löner och semesterlöner	21 007 329	19 448 177
Upplupna sociala avgifter	5 862 573	5 475 965
Förutbetalda intäkter	403 872 877	306 924 068
Övriga poster	15 161 980	12 118 747
	<b>445 904 759</b>	<b>343 966 957</b>

### Moderbolaget

	2022-12-31	2021-12-31
Upplupna löner och semesterlöner	20 315 932	18 575 810
Upplupna sociala avgifter	5 663 040	5 222 378
Förutbetalda intäkter	385 136 520	291 275 323
Övriga poster	12 799 087	10 917 506
	<b>423 914 579</b>	<b>325 991 017</b>

## Not 27 Räntor och utdelningar

### Koncernen

	2022-12-31	2021-12-31
Erhållen ränta	760 569	695 345
Erlagd ränta	-707 359	-893 882
	<b>53 210</b>	<b>-198 537</b>

### Moderbolaget

	2022-12-31	2021-12-31
Erhållen ränta	1 115 767	768 312
Erlagd ränta	-1 063 264	-1 023 080
	<b>52 503</b>	<b>-254 768</b>

## Not 28 Justering för poster som inte ingår i kassaflödet

### Koncernen

	2022-12-31	2021-12-31
Avskrivningar	147 872 200	127 077 717
Rearesultat vid försäljning av anläggningstillgångar	-2 813	-804
Rearesultat vid avyttring av långfristiga fordringar i koncernbolag	439 756	0
Justering för leasing	-67 733 037	-52 012 052
Återläggning av negativ goodwill	-510 038	-1 952 677
Minoritetsintresse i årets resultat	231 155	0
Övrig justering	-54 213	219 119
	<b>80 243 010</b>	<b>73 331 303</b>

### Moderbolaget

	2022-12-31	2021-12-31
Avskrivningar	65 381 860	65 880 936
Rearesultat vid försäljning av anläggningstillgångar	-2 813	-804
	<b>65 379 047</b>	<b>65 880 132</b>

## Not 29 Ej kassaflödespåverkande transaktioner i investerings- och finansieringsverksamheten

### Koncernen

I koncernen har alla väsentliga leasingavtal redovisats som finansiell leasing. Redovisningen av de finansiella leasingavtalen har påverkat koncernens balansräkning:

	2022-12-31	2021-12-31
Inventarier, verktyg och installationer	268 188 704	200 903 160
Skuld till kreditinstitut	-252 903 504	-189 487 439
	<b>15 285 200</b>	<b>11 415 721</b>

## Not 30 Förvärv av dotterföretag

### Koncernen

Inga förvärv av dotterbolag har gjorts under året. Under 2021 förvärvades 100 % av bolagen Nordic Padel AB, Igym AB samt Alingsås Hälsostudio Holding AB med det helägda dotterbolaget Alingsås Hälsostudio AB.

	2022-12-31	2021-12-31
Värdet av förvärvade tillgångar och skulder var enligt förvärvsanalysen		
Immateriella anläggningstillgångar	0	1 931 644
Materiella anläggningstillgångar	0	963 423
Finansiella anläggningstillgångar	0	1 113 200
Varulager	0	62 481
Omsättningstillgångar	0	1 221 643
Likvida medel	0	2 947 911
Uppskjuten skatt	0	-27 826
Långfristiga skulder	0	-633 326
Kortfristiga skulder	0	-2 329 150
<b>Utbetald köpeskilling</b>	<b>0</b>	<b>5 250 000</b>
Likvida medel i det förvärvade företaget	0	-2 947 911
<b>Påverkan på koncernens likvida medel</b>	<b>0</b>	<b>2 302 089</b>

### Not 31 Inköp och försäljningar mellan koncernföretag

#### Moderbolaget

	2022	2021
Andel av årets totala inköp som skett från andra företag i koncernen	1,63 %	1,22 %
Andel av årets totala försäljningar som skett till andra företag i koncernen	2,80 %	1,77 %

### Not 32 Bokslutsdispositioner

#### Moderbolaget

	2022	2021
Återföring från periodiseringsfond	0	9 000 000
Mottagna koncernbidrag	13 857 000	1 850 000
Lämnade koncernbidrag	-28 100 000	0
	<b>-14 243 000</b>	<b>10 850 000</b>

### Not 33 Andelar i koncernföretag

#### Moderbolaget

	2022-12-31	2021-12-31
Ingående anskaffningsvärden	56 914 361	51 664 361
Inköp	0	5 250 000
Aktieägartillskott	21 150 000	0
<b>Utgående ackumulerade anskaffningsvärden</b>	<b>78 064 361</b>	<b>56 914 361</b>
<b>Utgående redovisat värde</b>	<b>78 064 361</b>	<b>56 914 361</b>

### Not 34 Specifikation andelar i koncernföretag

#### Moderbolaget

Namn	Kapital- andel	Rösträtts- andel	Antal andelar	Bokfört värde
Atlantis Spa AB	100%	100%	10 000	10 000 000
Solarieinvest Fastighets AB	100%	100%	500	50 000
Solarieinvest Munkedal AB	100%	100%	500	50 000
KTH Hallen AB	100%	100%	500	12 500 000
Wellness Rehab Sweden AB	51%	51%	25 500	25 500
Daydream Sweden AB	100%	100%	1 000	27 538 861
Gymmet i Masthugget AB	100%	100%	500	1 500 000
Nordic Padel AB	100%	100%	500	50 000
- Aktieägartillskott 2022				19 700 000
Igym AB	100%	100%	500	1 040 000
Alingsås Hälsostudio Holding AB	100%	100%	1 000	4 160 000
- Aktieägartillskott 2022				1 450 000
				<b>78 064 361</b>

	Org.nr	Säte
Atlantis Spa AB	556513-1470	Jönköping
Solarieinvest Fastighets AB	556810-3187	Göteborg
Solarieinvest Munkedal AB	559129-5109	Göteborg
KTH Hallen AB	556923-0369	Vaxholm
Wellness Rehab Sweden AB	556970-9958	Göteborg
Daydream Sweden AB	556735-7735	Vaxholm
Gymmet i Masthugget AB	559235-4558	Göteborg
Nordic Padel AB	559213-3747	Göteborg
Igym AB	556856-9072	Alingsås
Alingsås Hälsostudio Holding AB	556634-4759	Alingsås

### Not 35 Antal aktier och kvotvärde

#### Moderbolaget

Namn	Antal aktier	Kvot- värde
Antal aktier	1 000	100
	<b>1 000</b>	

### Not 36 Eventualförpliktelser

#### Koncernen

	2022-12-31	2021-12-31
Garantiförbindelser	7 195 556	9 231 656
	<b>7 195 556</b>	<b>9 231 656</b>

**Moderbolaget**

	2022-12-31	2021-12-31
Borgensåtagande till förmån för övriga koncernföretag	7 142 949	0
Garantiförbindelser	7 195 556	9 231 656
	<b>14 338 505</b>	<b>9 231 656</b>

Borgensåtagande är lämnad för dotterföretags skuld. Den återstående skuld som borgensåtagandet avser uppgår per bokslutsdagen till:

Skuld 7 142 949 tkr (0 tkr)

**Not 37 Väsentliga händelser efter räkenskapsårets slut**

**Moderbolaget**

Under första kvartalet 2023 har moderbolaget öppnat 3 klubbar i egen regi samt gjort ett inkråmsförvärv av en klubb i Herrljunga.


All känd information har beaktats vid årsredovisningens upprättande.


**Not 38 Disposition av vinst eller förlust**

**Moderbolaget**

	2022-12-31
<b>Förslag till vinstdisposition</b>	
Styrelsen föreslår att till förfogande stående vinstmedel:	
balanserad vinst	76 868 228
årets förlust	-11 494 479
	<b>65 373 749</b>
disponeras så att	
i ny räkning överföres	65 373 749
	<b>65 373 749</b>

2023063013112

Göteborg 2023-06-16  
  
Magnus Wilhelmsson  
Ordförande

  
Amanda Wilhelmsson

Vår revisionsberättelse har lämnats 230620

Frejs Revisorer AB



Mikael Glimstedt  
Auktoriserad revisor

## Revisionsberättelse

Till bolagsstämman i Sportlife M W AB

Org.nr 556539-9747

### Rapport om årsredovisningen och koncernredovisningen

#### *Uttalanden*

Vi har utfört en revision av årsredovisningen och koncernredovisningen för Sportlife M W AB för räkenskapsåret 2022.

Enligt vår uppfattning har årsredovisningen och koncernredovisningen upprättats i enlighet med årsredovisningslagen och ger en i alla väsentliga avseenden rättvisande bild av moderbolagets och koncernens finansiella ställning per den 2022-12-31 och av dessas finansiella resultat och kassaflöde för året enligt årsredovisningslagen. Förvaltningsberättelsen är förenlig med årsredovisningens och koncernredovisningens övriga delar.

Vi tillstyrker därför att bolagsstämman fastställer resultaträkningen och balansräkningen för moderbolaget och koncernen.

#### *Grund för uttalanden*

Vi har utfört revisionen enligt International Standards on Auditing (ISA) och god revisionssed i Sverige. Vårt ansvar enligt dessa standarder beskrivs närmare i avsnittet *Revisorns ansvar*. Vi är oberoende i förhållande till moderbolaget och koncernen enligt god revisorssed i Sverige och har i övrigt fullgjort vårt yrkesetiska ansvar enligt dessa krav.

Vi anser att de revisionsbevis vi har inhämtat är tillräckliga och ändamålsenliga som grund för våra uttalanden.

#### *Styrelsens ansvar*

Det är styrelsen som har ansvaret för att årsredovisningen och koncernredovisningen upprättas och att de ger en rättvisande bild enligt årsredovisningslagen. Styrelsen ansvarar även för den interna kontroll som den bedömer är nödvändig för att upprätta en årsredovisning och koncernredovisning som inte innehåller några väsentliga felaktigheter, vare sig dessa beror på oegentligheter eller misstag.

Vid upprättandet av årsredovisningen och koncernredovisningen ansvarar styrelsen för bedömningen av bolagets och koncernens förmåga att fortsätta verksamheten. Den upplyser, när så är tillämpligt, om förhållanden som kan påverka förmågan att fortsätta verksamheten och att använda antagandet om fortsatt drift. Antagandet om fortsatt drift tillämpas dock inte om styrelsen avser att likvidera bolaget, upphöra med verksamheten eller inte har något realistiskt alternativ till att göra något av detta.

#### *Revisorns ansvar*

Våra mål är att uppnå en rimlig grad av säkerhet om huruvida årsredovisningen och koncernredovisningen som helhet inte innehåller några väsentliga felaktigheter, vare sig dessa beror på oegentligheter eller misstag, och att lämna en revisionsberättelse som innehåller våra uttalanden. Rimlig säkerhet är en hög

grad av säkerhet, men är ingen garanti för att en revision som utförs enligt ISA och god revisionssed i Sverige alltid kommer att upptäcka en väsentlig felaktighet om en sådan finns. Felaktigheter kan uppstå på grund av oegentligheter eller misstag och anses vara väsentliga om de enskilt eller tillsammans rimligen kan förväntas påverka de ekonomiska beslut som användare fattar med grund i årsredovisningen och koncernredovisningen.

Som del av en revision enligt ISA använder vi professionellt omdöme och har en professionellt skeptisk inställning under hela revisionen. Dessutom:

- identifierar och bedömer vi riskerna för väsentliga felaktigheter i årsredovisningen och koncernredovisningen, vare sig dessa beror på oegentligheter eller misstag, utformar och utför granskningsåtgärder bland annat utifrån dessa risker och inhämtar revisionsbevis som är tillräckliga och ändamålsenliga för att utgöra en grund för våra uttalanden. Risken för att inte upptäcka en väsentlig felaktighet till följd av oegentligheter är högre än för en väsentlig felaktighet som beror på misstag, eftersom oegentligheter kan innefatta agerande i maskopi, förfalskning, avsiktliga utelämnanden, felaktig information eller åsidosättande av intern kontroll.
- skaffar vi oss en förståelse av den del av bolagets interna kontroll som har betydelse för vår revision för att utforma granskningsåtgärder som är lämpliga med hänsyn till omständigheterna, men inte för att uttala oss om effektiviteten i den interna kontrollen.
- utvärderar vi lämpligheten i de redovisningsprinciper som används och rimligheten i styrelsens uppskattningar i redovisningen och tillhörande upplysningar.
- drar vi en slutsats om lämpligheten i att styrelsen använder antagandet om fortsatt drift vid upprättandet av årsredovisningen och koncernredovisningen. Vi drar också en slutsats, med grund i de inhämtade revisionsbevisen, om huruvida det finns någon väsentlig osäkerhetsfaktor som avser sådana händelser eller förhållanden som kan leda till betydande tvivel om bolagets och koncernens förmåga att fortsätta verksamheten. Om vi drar slutsatsen att det finns en väsentlig osäkerhetsfaktor, måste vi i revisionsberättelsen fästa uppmärksamheten på upplysningarna i årsredovisningen och koncernredovisningen om den väsentliga osäkerhetsfaktorn eller, om sådana upplysningar är otillräckliga, modifiera uttalandet om årsredovisningen och koncernredovisningen. Våra slutsatser baseras på de revisionsbevis som inhämtas fram till datumet för revisionsberättelsen. Dock kan framtida händelser eller förhållanden göra att ett bolag och en koncern inte längre kan fortsätta verksamheten.
- utvärderar vi den övergripande presentationen, strukturen och innehållet i årsredovisningen och koncernredovisningen, däribland upplysningarna, och om årsredovisningen och koncernredovisningen återger de underliggande transaktionerna och händelserna på ett sätt som ger en rättvisande bild.
- inhämtar vi tillräckliga och ändamålsenliga revisionsbevis avseende den finansiella informationen för enheterna eller affärsaktiviteterna inom koncernen för att göra ett uttalande avseende koncernredovisningen. Vi ansvarar för styrning, övervakning och utförande av koncernrevisionen. Vi är ensamt ansvariga för våra uttalanden.

Vi måste informera styrelsen om bland annat revisionens planerade omfattning och inriktning samt tidpunkten för den. Vi måste också informera om betydelsefulla iakttagelser under revisionen, däribland de eventuella betydande brister i den interna kontrollen som vi identifierat.

## Rapport om andra krav enligt lagar och andra författningar

### **Uttalanden**

Utöver vår revision av årsredovisningen och koncernredovisningen har vi även utfört en revision av styrelsens förvaltning för Sportlife M W AB för räkenskapsåret 2022 samt av förslaget till dispositioner beträffande bolagets vinst eller förlust.

Vi tillstyrker att bolagsstämman disponerar vinsten enligt förslaget i förvaltningsberättelsen och beviljar styrelsens ledamöter ansvarsfrihet för räkenskapsåret.

### **Grund för uttalanden**

Vi har utfört revisionen enligt god revisionsred i Sverige. Vårt ansvar enligt denna beskrivs närmare i avsnittet *Revisorns ansvar*. Vi är oberoende i förhållande till moderbolaget och koncernen enligt god revisorsred i Sverige och har i övrigt fullgjort vårt yrkesetiska ansvar enligt dessa krav.

Vi anser att de revisionsbevis vi har inhämtat är tillräckliga och ändamålsenliga som grund för våra uttalanden.

### **Styrelsens ansvar**

Det är styrelsen som har ansvaret för förslaget till dispositioner beträffande bolagets vinst eller förlust. Vid förslag till utdelning innefattar detta bland annat en bedömning av om utdelningen är försvarlig med hänsyn till de krav som bolagets och koncernens verksamhetsart, omfattning och risker ställer på storleken av moderbolagets och koncernens egna kapital, konsolideringsbehov, likviditet och ställning i övrigt.

Styrelsen ansvarar för bolagets organisation och förvaltningen av bolagets angelägenheter. Detta innefattar bland annat att fortlöpande bedöma bolagets och koncernens ekonomiska situation och att tillse att bolagets organisation är utformad så att bokföringen, medelsförvaltningen och bolagets ekonomiska angelägenheter i övrigt kontrolleras på ett betryggande sätt.

### **Revisorns ansvar**

Vårt mål beträffande revisionen av förvaltningen, och därmed vårt uttalande om ansvarsfrihet, är att inhämta revisionsbevis för att med en rimlig grad av säkerhet kunna bedöma om någon styrelseledamot i något väsentligt avseende:

- företagit någon åtgärd eller gjort sig skyldig till någon försummelse som kan föranleda ersättningsskyldighet mot bolaget, eller
- på något annat sätt handlat i strid med aktiebolagslagen, årsredovisningslagen eller bolagsordningen.

Vårt mål beträffande revisionen av förslaget till dispositioner av bolagets vinst eller förlust, och därmed vårt uttalande om detta, är att med rimlig grad av säkerhet bedöma om förslaget är förenligt med aktiebolagslagen.


Rimlig säkerhet är en hög grad av säkerhet, men ingen garanti för att en revision som utförs enligt god revisionsred i Sverige alltid kommer att upptäcka åtgärder eller försummelser som kan föranleda ersättningsskyldighet mot bolaget, eller att ett förslag till dispositioner av bolagets vinst eller förlust inte är förenligt med aktiebolagslagen.



Som en del av en revision enligt god revisionsred i Sverige använder vi professionellt omdöme och har en professionellt skeptisk inställning under hela revisionen. Granskningen av förvaltningen och förslaget till dispositioner av bolagets vinst eller förlust grundar sig främst på revisionen av räkenskaperna. Vilka tillkommande granskningsåtgärder som utförs baseras på vår professionella bedömning med utgångspunkt i risk och väsentlighet. Det innebär att vi fokuserar granskningen på sådana åtgärder, områden och förhållanden som är väsentliga för verksamheten och där avsteg och överträdelser skulle ha särskild betydelse för bolagets situation. Vi går igenom och prövar fattade beslut, beslutsunderlag, vidtagna åtgärder och andra förhållanden som är relevanta för vårt uttalande om ansvarsfrihet. Som underlag för vårt uttalande om styrelsens förslag till dispositioner beträffande bolagets vinst eller förlust har vi granskat om förslaget är förenligt med aktiebolagslagen.

Göteborg den 20 juni 2023

**Frejs Revisorer AB**



Mikael Glimstedt  
Auktoriserad revisor