

# Årsredovisning

för

## Nitator Stainless Steel AB

556534-6730

Räkenskapsåret


2023

### Fastställelseintyg

Undertecknad verkställande direktör i Nitator Stainless Steel AB intygar att resultaträkningen och balansräkningen i årsredovisningen har fastställts på årsstämma 2024-04-24. Årsstämman beslutade att godkänna styrelsens förslag till resultatdisposition.

Jag intygar också att innehållet i årsredovisningen och revisionsberättelsen stämmer överens med originalen.

Helsingborg 2024-04-24

  
Stefan Christensson

# Årsredovisning

för

## Nitator Stainless Steel AB

556534-6730

Räkenskapsåret

2023

### Innehållsförteckning

Förvaltningsberättelse	2
Resultaträkning	4
Balansräkning	5
Kassaflödesanalys	7
Noter	8

Styrelsen och verkställande direktören för Nitator Stainless Steel AB avger följande årsredovisning för räkenskapsåret 2023.

Årsredovisningen är upprättad i svenska kronor, SEK. Om inte annat särskilt anges, redovisas alla belopp i hela kronor (kr). Uppgifter inom parentes avser föregående år.

## Förvaltningsberättelse

### Information om verksamheten

Bolaget har bred kompetens och utför konstruktion, projektledning, tillverkning i rostfritt stål av komplexa produkter, komponenter och produktsystem samt montage och FAT tester.

Nitator Stainless Steel är specialiserade på att leverera specialanpassade unika lösningar enligt varje kunds behov och specifikation.

Företaget innehar spetskompetens inom bland annat kryoteknik, hur låga temperaturer framställs och materia beter sig. Tekniken och de tillverkade maskinerna används till vardags för frysning av matvaror och bioteknologiska produkter. Nitator har även ett tätt samarbete med bolag inom kärnkraftssektorn där kontinuerliga projekt tillverkas till olika länders anläggningar.

Företaget har sitt säte i Helsingborg.

### Väsentliga händelser under räkenskapsåret

Årsredovisningen har upprättats med hänsyn till de effekter som invasionen i Ukraina, höjda elpriser och inflation har påverkat vad gäller komponentbrist och prisökningar.

Under året har systerbolaget Invarmex i Sverige AB, med inriktning på bassäng- och poollösningar, förvärvat samt därefter fusionerats in i bolaget och Nitator Stainless Steel AB driver numera denna affär vidare med framgång.

### Väsentliga händelser efter räkenskapsårets slut

I mars tillträdde ny verkställande direktör Stefan Christensson. Med hans gedigna bakgrund inom branschen, rostfritt stål och tillverkande industri genomförs under hans ledning omstrukturerings- och förbättringsarbete för att stärka bolagets vidareutveckling.

### Förväntad framtida utveckling samt väsentliga risker och osäkerhetsfaktorer

Effekter av det som beskrivits ovan kan komma att få negativ påverkan på bolaget beroende på den fortsatta utveckling, men sannolikt kommer effekterna vara begränsade.

### Tillstånds- eller anmälningspliktig verksamhet enligt miljöbalken

Bolaget bedriver tillståndspliktig verksamhet enligt Miljöbalken. Tillståndspliktig avser hela verksamheten och avser utsläpp av vatten, metaller etc.

### Ägarförhållanden

Bolaget är ett helägt dotterbolag till ASR Service och Fastighets AB, org. nr 556548-0687, som i sin tur är ett helägt dotterbolag till Råhagens Förvaltnings AB, org. nr. 556658-9106, där den övergripande koncernredovisningen upprättas.

Nitator Stainless Steel AB äger i sin tur de helägda dotterbolagen, Nitator Maskinförsäljning AB, org. nr. 556702-8591 och Nitator Stainless Group AB, org. nr. 556765-0311.

2024042917675

<b>Flerårsöversikt (Tkr)</b>	<b>2023</b>	<b>2022</b>	<b>2021</b>	<b>2020</b>	<b>2019</b>
Nettoomsättning	109 232	101 847	114 605	110 011	124 861
Resultat efter finansiella poster	-10 754	-3 887	2 927	4 643	8 614
Res. i % av nettoomsättningen	-10	-4	3	4	7
Balansomslutning	102 184	77 281	69 796	75 526	72 258
Soliditet (%)	19,7	40,7	49,6	44,5	41,0

För definitioner av nyckeltal, se Redovisnings- och värderingsprinciper.

### Förändringar i eget kapital

	<b>Aktie- kapital</b>	<b>Reserv- fond</b>	<b>Fond för utv. utg</b>	<b>Balanserat resultat</b>	<b>Årets resultat</b>	<b>Totalt</b>
Belopp vid årets ingång	2 000 000	52 000		26 052 183	57 345	28 161 528
Disposition enligt beslut av årsstämman:						
Balanseras i ny räkning				57 345	-57 345	0
Fond för utvecklingsutgifter			411 000	-411 000		0
Fusionsdifferens				-3 722 261		-3 722 261
Årets resultat					-6 080 940	-6 080 940
<b>Belopp vid årets utgång</b>	<b>2 000 000</b>	<b>52 000</b>	<b>411 000</b>	<b>21 976 267</b>	<b>-6 080 940</b>	<b>18 358 327</b>

### Förslag till vinstdisposition

Styrelsen föreslår att till förfogande stående vinstmedel (kronor):

balanserad vinst	21 976 267
årets förlust	-6 080 940
	<b>15 895 327</b>
disponeras så att	
i ny räkning överföres	15 895 327
	<b>15 895 327</b>

Företagets resultat och ställning i övrigt framgår av efterföljande resultat- och balansräkning samt kassaflödesanalys med noter.

## Resultaträkning

	Not	2023-01-01 -2023-12-31	2022-01-01 -2022-12-31
Nettoomsättning	27	109 231 944	101 847 400
Kostnad såld vara		-109 014 939	-99 925 518
<b>Bruttoresultat</b>		<b>217 005</b>	<b>1 921 882</b>
<b>Rörelsens kostnader</b>			
Försäljningskostnader		-4 690 922	-4 224 524
Administrationskostnader		-5 298 991	-4 796 127
Övriga rörelseintäkter		1 746 894	3 641 311
Övriga rörelsekostnader		-2 020 997	0
		<b>-10 264 016</b>	<b>-5 379 340</b>
<b>Rörelseresultat</b>	2, 3, 4, 5, 6	<b>-10 047 011</b>	<b>-3 457 458</b>
<b>Resultat från finansiella poster</b>			
Övriga ränteintäkter och liknande resultatposter		204 411	98 830
Räntekostnader och liknande resultatposter		-911 871	-528 197
		<b>-707 460</b>	<b>-429 367</b>
<b>Resultat efter finansiella poster</b>		<b>-10 754 471</b>	<b>-3 886 825</b>
Bokslutsdispositioner	7	1 890 000	4 073 480
<b>Resultat före skatt</b>		<b>-8 864 471</b>	<b>186 655</b>
Skatt på årets resultat	8	2 783 531	-129 310
<b>Årets resultat</b>		<b>-6 080 940</b>	<b>57 345</b>

2024042917676

## Balansräkning

Not

2023-12-31

2022-12-31

### TILLGÅNGAR

#### Anläggningstillgångar

##### *Immateriella anläggningstillgångar*

Dataprogram	9, 27	232 675	398 377
Förskott avseende immateriella anläggningstillgångar	10	431 538	0
		<b>664 213</b>	<b>398 377</b>

##### *Materiella anläggningstillgångar*

Maskiner och andra tekniska anläggningar	11	1 430 776	1 792 228
Inventarier, verktyg och installationer	12	461 124	500 332
		<b>1 891 900</b>	<b>2 292 560</b>

##### *Finansiella anläggningstillgångar*

Andelar i koncernföretag	13, 14, 27	200 000	200 000
Uppskjutna skattefordringar		2 783 531	0
Andra långfristiga fordringar	16	802 407	890 477
		<b>3 785 938</b>	<b>1 090 477</b>
<b>Summa anläggningstillgångar</b>		<b>6 342 051</b>	<b>3 781 414</b>

#### Omsättningstillgångar

##### *Varulager m m*

Råvaror och förnödenheter		24 448 353	16 268 018
Varor under tillverkning		6 290 583	9 525 665
Färdiga varor och handelsvaror		8 549 294	8 766 293
Förskott till leverantörer		0	11 178
		<b>39 288 230</b>	<b>34 571 154</b>

##### *Kortfristiga fordringar*

Kundfordringar	15	45 358 508	14 434 132
Fordringar hos koncernföretag		705 763	881 635
Aktuella skattefordringar		2 546 762	1 759 343
Övriga kortfristiga fordringar		3 008 769	2 384 511
Upparbetad men ej fakturerad intäkt		1 171 862	5 628 975
Förutbetalda kostnader och upplupna intäkter	17	3 761 968	2 590 625
		<b>56 553 632</b>	<b>27 679 221</b>

##### *Kassa och bank*

		0	11 249 457
<b>Summa omsättningstillgångar</b>		<b>95 841 862</b>	<b>73 499 833</b>

### SUMMA TILLGÅNGAR

**102 183 913**      **77 281 247**

2024042917677

2024042917678

## Balansräkning

Not

2023-12-31

2022-12-31

### EGET KAPITAL OCH SKULDER

#### Eget kapital

18, 19, 27

#### *Bundet eget kapital*

Aktiekapital

2 000 000

2 000 000

Reservfond

52 000

52 000

Fond för utvecklingsutgifter

411 000

0

**2 463 000**

**2 052 000**

#### *Fritt eget kapital*

Balanserad vinst eller förlust

21 976 267

26 052 183

Årets resultat

-6 080 940

57 345

**15 895 326**

**26 109 528**

#### **Summa eget kapital**

**18 358 326**

**28 161 528**

#### Obeskattade reserver

20

2 246 925

4 136 925

#### Avsättningar

21

Övriga avsättningar för pensioner och liknande  
förpliktelser

1 006 321

1 115 306

Övriga avsättningar

22

421 591

0

#### **Summa avsättningar**

**1 427 912**

**1 115 306**

#### Långfristiga skulder

15, 23

Skulder till kreditinstitut

15

875 000

1 375 000

Skulder till koncernföretag

4 250 000

0

#### **Summa långfristiga skulder**

**5 125 000**

**1 375 000**

#### Kortfristiga skulder

Checkräkningskredit

15, 24

8 178 274

0

Skulder till kreditinstitut

15

500 000

500 000

Förskott från kunder

29 237 532

9 995 390

Leverantörsskulder

13 251 066

13 400 370

Skulder till factoringbolag

7 379 704

4 135 622

Skulder till koncernföretag

6 197 372

6 197 372

Övriga skulder

1 417 672

691 404

Fakturerad men ej upparbetad intäkt

0

1 803 211

Upplupna kostnader och förutbetalda intäkter

25

8 864 129

5 769 118

#### **Summa kortfristiga skulder**

**75 025 750**

**42 492 488**

### **SUMMA EGET KAPITAL OCH SKULDER**

**102 183 913**

**77 281 247**

## Kassaflödesanalys

	Not	2023-01-01 -2023-12-31	2022-01-01 -2022-12-31
<b>Den löpande verksamheten</b>			
Resultat efter finansiella poster		-10 754 472	-3 886 825
Justeringar för poster som inte ingår i kassaflödet	26	996 006	1 020 786
Betald skatt		0	-129 310
<b>Kassaflöde från den löpande verksamheten före förändring av rörelsekapital</b>		<b>-9 758 466</b>	<b>-2 995 349</b>
<b>Kassaflöde från förändring av rörelsekapitalet</b>			
Förändring av varulager och pågående arbete		-5 239 867	-5 027 366
Förändring av kundfordringar		-30 924 376	9 095 456
Förändring av kortfristiga fordringar		4 366 824	-5 156 513
Förändring av leverantörsskulder		-149 304	3 622 366
Förändring av kortfristiga skulder		23 022 830	7 247 589
<b>Kassaflöde från den löpande verksamheten</b>		<b>-18 682 359</b>	<b>6 786 183</b>
<b>Investeringsverksamheten</b>			
Investeringar i immateriella anläggningstillgångar		-487 428	0
Investeringar i materiella anläggningstillgångar		-275 684	0
<b>Kassaflöde från investeringsverksamheten</b>		<b>-763 112</b>	<b>0</b>
<b>Finansieringsverksamheten</b>			
Förändring av checkräkningskredit		8 178 274	0
Amortering av lån		-500 000	-500 000
<b>Kassaflöde från finansieringsverksamheten</b>		<b>7 678 274</b>	<b>-500 000</b>
<b>Årets kassaflöde</b>		<b>-11 767 197</b>	<b>6 286 183</b>
<b>Likvida medel vid årets början</b>			
Likvida medel vid årets början		11 249 457	4 963 274
<b>Kursdifferens i likvida medel</b>			
Kursdifferens i likvida medel		517 740	0
<b>Likvida medel vid årets slut</b>		<b>0</b>	<b>11 249 457</b>

2024042917679

## Noter

### Not 1 Redovisnings- och värderingsprinciper

#### Allmänna upplysningar

Årsredovisningen är upprättad i enlighet med årsredovisningslagen och BFNAR 2012:1 Årsredovisning och koncernredovisning (K3).

Fordringar och skulder i utländsk valuta har värderats till balansdagens kurs. Kursvinster och kursförluster på rörelsefordringar och rörelseskulder redovisas i rörelseresultatet medan kursvinster och kursförluster på finansiella fordringar och skulder redovisas som finansiella poster.

För säkring av tillgång eller skuld mot valutakursrisk används valutaterminer.

Redovisningsprinciperna är oförändrade jämfört med föregående år.

#### Intäktsredovisning

Intäkter har tagits upp till verkligt värde av vad som erhållits eller kommer att erhållas och redovisas i den omfattning det är sannolikt att de ekonomiska fördelarna kommer att tillgodogöras bolaget och intäkterna kan beräknas på ett tillförlitligt sätt.

Inkomster från uppdrag till fast pris redovisas som intäkt enligt uppdragens respektive färdigställandegrad, så kallad successiv vinstavräkning. Färdigställandegraden fastställs huvudsakligen genom att jämföra nedlagda uppdragsutgifter med totala uppdragsutgifter.

När utfallet kan beräknas på ett tillförlitligt sätt redovisas uppdragsinkomsten och hänförliga uppdragsutgifter i resultaträkningen med utgångspunkt från färdigställandegraden av aktiviteterna på balansdagen.

Om det ekonomiska utfallet av ett uppdrag inte kan beräknas på ett tillförlitligt sätt redovisas en intäkt endast med ett belopp som motsvarar de uppkomna uppdragsutgifter som sannolikt kommer att ersättas av beställaren. Om det är sannolikt att de totala uppdragsutgifterna kommer att överstiga den totala uppdragsinkomsten från ett uppdrag redovisas den befärdade förlusten som en kostnad omgående i resultaträkningen.

I balansräkningen jämförs redovisade intäkter med de belopp som fakturerats beställaren under samma period. Om de fakturerade beloppen överstiger den redovisade intäkten utgör mellanskillnaden en skuld, vilken redovisas som fakturerad men ej upparbetad intäkt. Om intäkten överstiger de fakturerade beloppen utgör mellanskillnaden en fordran vilken redovisas som upparbetad men ej fakturerad intäkt.

#### Immateriella tillgångar

Företaget redovisar internt upparbetade immateriella anläggningstillgångar enligt aktiveringsmodellen. Det innebär att samtliga utgifter som avser framtagandet av en internt upparbetad immateriell anläggningstillgång aktiveras och skrivs av under tillgångens beräknade nyttjandeperiod, under förutsättningarna att kriterierna i BFNAR 2012:1 är uppfyllda.

### **Anläggningstillgångar**

Immateriella och materiella anläggningstillgångar redovisas till anskaffningsvärde minskat med ackumulerade avskrivningar enligt plan och eventuella nedskrivningar.

Avskrivning sker linjärt över den förväntade nyttjandeperioden med hänsyn till väsentligt restvärde. Följande avskrivningsprocent tillämpas:

#### **Immateriella anläggningstillgångar**

Datorprogram 10 år

#### **Materiella anläggningstillgångar**

Maskiner och andra tekniska anläggningar 5-10 år

Inventarier, verktyg och installationer 5 år

### **Finansiella instrument**

#### **Andelar i dotterföretag**

Andelar i dotterföretag redovisas till anskaffningsvärde efter avdrag för eventuella nedskrivningar. I anskaffningsvärdet ingår köpeskillingen som erlagts för aktierna samt förvärvskostnader. Eventuella kapitaltillskott läggs till anskaffningsvärdet när de uppkommer.

#### **Kundfordringar/kortfristiga fordringar**

Kundfordringar och kortfristiga fordringar redovisas som omsättningstillgångar till det belopp som förväntas bli inbetalt efter avdrag för individuellt bedömda osäkra fordringar.

#### **Låneskulder och leverantörsskulder**

Låneskulder och leverantörsskulder redovisas initialt till anskaffningsvärde efter avdrag för transaktionskostnader. Skiljer sig det redovisade beloppet från det belopp som ska återbetalas vid förfallotidpunkten periodiseras mellanskillnaden som räntekostnad över lånets löptid med hjälp av instrumentets effektivränta. Härigenom överensstämmer vid förfallotidpunkten det redovisade beloppet och det belopp som ska återbetalas.

#### **Leasingavtal**

Företaget redovisar samtliga leasingavtal, såväl finansiella som operationella, som operationella leasingavtal. Operationella leasingavtal redovisas som en kostnad linjärt över leasingperioden.

#### **Varulager**

Varulagret har värderats till det lägsta av dess anskaffningsvärde och dess nettoförsäljningsvärde på balansdagen. Med nettoförsäljningsvärde avses varornas beräknade försäljningspris minskat med försäljningskostnader. Den valda värderingsmetoden innebär att inkurans i varulagret har beaktats.

### **Inkomstskatter**

Total skatt utgörs av aktuell skatt och uppskjuten skatt. Skatter redovisas i resultaträkningen, utom då underliggande transaktion redovisas direkt mot eget kapital varvid tillhörande skatteeffekter redovisas i eget kapital.

#### **Aktuell skatt**

Aktuell skatt avser inkomstskatt för innevarande räkenskapsår samt den del av tidigare räkenskapsårs inkomstskatt som ännu inte redovisats. Aktuell skatt beräknas utifrån den skattesats som gäller per balansdagen.

### **Avsättningar**

Som avsättning har redovisats förpliktelser gentemot tredje man som är hänförliga till räkenskapsåret eller tidigare räkenskapsår och som på balansdagen antingen är säkra eller sannolika till sin förekomst men oviss till belopp eller till den tidpunkt då de ska infrias.

### **Ersättningar till anställda**

Ersättningar till anställda avser alla former av ersättningar som företaget lämnar till de anställda. Kortfristiga ersättningar utgörs av bland annat löner, betald semester, betald frånvaro, bonus och ersättning efter avslutad anställning (pension). Kortfristiga ersättningar redovisas som kostnad och en skuld då det finns en legal eller informell förpliktelse att betala ut en ersättning till följd av en tidigare händelse och en tillförlitlig uppskattning av beloppet kan göras.

### **Fusion**

Fusionen mellan dotterföretaget och moderföretaget har redovisats i enlighet med Bokföringsnämndens allmänna råd (BFNAR 2020:5) om redovisning av fusion.

Anskaffningsvärdet för andelarna fördelas på de identifierbara tillgångar och skulder som fanns i det överlåtande företaget, och på eventuell goodwill som uppkom vid förvärvet av andelarna. Värdena justeras med utgångspunkt i förhållandena på fusionsdagen. Det innebär t.ex. att avskrivningar som belöper på identifierade övervärden och goodwill från anskaffningstillfället beaktas. Tillgångar och skulder som tillkommit efter förvärvet av andelarna värderas till bokförda värden.

### **Koncernbidrag**

Erhållna och lämnade koncernbidrag redovisas som bokslutsdispositioner.

### **Koncernförhållanden**

Företaget är moderföretag men med hänvisning till undantagsreglerna i årsredovisningslagen 7 kap 2§ upprättas ingen egen koncernredovisning. Det överordnade moderföretaget Råhagens Förvaltnings AB, organisationsnummer 556658-9106 med säte i Helsingborg upprättar koncernredovisning.

### **Kassaflödesanalys**

Kassaflödesanalysen upprättas enligt indirekt metod. Det redovisade kassaflödet omfattar endast transaktioner som medfört in- eller utbetalningar.

Som likvida medel klassificerar företaget, förutom kassamedel, disponibla tillgodohavanden hos banker och andra kreditinstitut samt kortfristiga likvida placeringar som är noterade på en marknadsplats och har en kortare löptid än tre månader från anskaffningstidpunkten. Förändringar i spärrade medel redovisas i investeringsverksamheten.

### Nyckeltalsdefinitioner

Nettoomsättning

Rörelsens huvudintäkter, fakturerade kostnader, sidointäkter samt intäktskorrigeringar.

Resultat efter finansiella poster

Resultat efter finansiella intäkter och kostnader men före bokslutsdispositioner och skatter.

Balansomslutning

Företagets samlade tillgångar.

Soliditet (%)

Justerat eget kapital (eget kapital och obeskattade reserver med avdrag för uppskjuten skatt) i procent av balansomslutning.

Resultat i % av nettoomsättningen

Resultat efter finansiella poster i procent av nettoomsättningen

### Not 2 Inköp och försäljning mellan koncernföretag

	2023	2022
Andel av årets totala inköp som skett från andra företag i koncernen	11,39 %	12,67 %
Andel av årets totala försäljningar som skett till andra företag i koncernen	0,00 %	0,99 %

### Not 3 Leasingavtal

Årets leasingkostnader avseende leasingavtal, uppgår till 8 560 205 (8 299 327 kr).

Framtida leasingavgifter, för icke uppsägningsbara leasingavtal, förfaller till betalning enligt följande:

	2023	2022
Inom ett år	1 578 284	944 015
Senare än ett år men inom fem år	3 087 585	2 815 395
	<b>4 665 869</b>	<b>3 759 410</b>

#### Not 4 Arvode till revisorer

Med revisionsuppdrag avses granskning av årsredovisningen och bokföringen samt styrelsens och verkställande direktörens förvaltning, övriga arbetsuppgifter som det ankommer på bolagets revisor att utföra samt rådgivning eller annat biträde som föranleds av iakttagelser vid sådan granskning eller genomförandet av sådana övriga arbetsuppgifter.

	2023	2022
<b>PwC</b>		
Revisionsuppdrag	322 729	305 000
Skatterådgivning	0	56 400
Övriga tjänster	119 600	0
	<b>442 329</b>	<b>361 400</b>

#### Not 5 Anställda och personalkostnader

	2023	2022
<b>Medelantalet anställda</b>		
Kvinnor	6,0	6,8
Män	51,0	54,6
	<b>57,0</b>	<b>61,4</b>

#### Löner och andra ersättningar

Styrelse och verkställande direktör	2 344 151	2 042 434
Övriga anställda	27 038 920	23 925 617
	<b>29 383 071</b>	<b>25 968 051</b>

#### Sociala kostnader

Pensionskostnader för styrelse och verkställande direktör	444 468	399 113
Pensionskostnader för övriga anställda	2 989 901	2 165 077
Övriga sociala avgifter enligt lag och avtal	9 209 943	9 100 951
	<b>12 644 312</b>	<b>11 665 141</b>

#### Totala löner, ersättningar, sociala kostnader och pensionskostnader

	<b>42 027 383</b>	<b>37 633 192</b>
--	-------------------	-------------------

#### Könsfördelning bland ledande befattningshavare

Andel kvinnor i styrelsen	80 %	80 %
Andel män i styrelsen	20 %	20 %
Andel kvinnor bland övriga ledande befattningshavare	33 %	20 %
Andel män bland övriga ledande befattningshavare	67 %	80 %

#### Not 6 Uppgifter om moderföretag

Bolaget är ett moderbolag, men med stöd av ÅRL 7 kap 2§ upprättas inte koncernredovisning. Bolaget är ett helägt dotterbolag till ASR Service och Fastighets AB, org. nr. 556548-0687, med säte i Helsingborg, som i sin tur är ett helägt dotterbolag till Råhagens Förvaltnings AB, org. nr. 556658-9106, med säte i Helsingborg, där den övergripande koncernredovisningen upprättas.

**Not 7 Bokslutsdispositioner**

	2023	2022
Återföring från periodiseringsfond	1 890 000	3 684 000
Förändring av överavskrivningar	0	389 480
	<b>1 890 000</b>	<b>4 073 480</b>

**Not 8 Aktuell och uppskjuten skatt**

	2023	2022
<b>Skatt på årets resultat</b>		
Aktuell skatt	0	118 581
Justering avseende tidigare år	0	10 729
Förändring av uppskjuten skatt	-2 783 531	0
<b>Totalt redovisad skatt</b>	<b>-2 783 531</b>	<b>129 310</b>

**Avstämning av effektiv skatt**

	2023		2022	
	Procent	Belopp	Procent	Belopp
Redovisat resultat före skatt		-8 864 472		186 655
Skatt enligt gällande skattesats	20,60	1 826 081	20,60	-38 451
Ej avdragsgilla kostnader		-33 523		-44 524
Ej skattepliktiga intäkter		12 229		491
Justering avseende skatter för föregående år				-10 729
Redovisning av tillgång avseende tidigare års underskottsavdrag		995 361		
Uppräknat belopp vid återföring av periodiseringsfond		-9 064		-30 356
Skatteeffekt avseende schablonränta på periodiseringsfond		-7 553		-5 741
<b>Redovisad effektiv skatt</b>	<b>31,40</b>	<b>2 783 531</b>	<b>69,28</b>	<b>-129 310</b>

**Not 9 Datorprogram**

	2023-12-31	2022-12-31
Ingående anskaffningsvärden	2 317 584	2 317 584
Genom fusion	201 684	
<b>Utgående ackumulerade anskaffningsvärden</b>	<b>2 519 268</b>	<b>2 317 584</b>
Ingående avskrivningar	-1 919 207	-1 717 787
Genom fusion	-145 794	
Årets avskrivningar	-221 592	-201 420
<b>Utgående ackumulerade avskrivningar</b>	<b>-2 286 593</b>	<b>-1 919 207</b>
<b>Utgående redovisat värde</b>	<b>232 675</b>	<b>398 377</b>

2024042917685

2024042917686

### Not 10 Förskott avseende immateriella anläggningstillgångar

	2023-12-31	2022-12-31
Ingående anskaffningsvärden	0	0
Utbetalda förskott	31 817	0
Omklassificeringar	399 721	0
<b>Utgående ackumulerade anskaffningsvärden</b>	<b>431 538</b>	<b>0</b>
<b>Utgående redovisat värde</b>	<b>431 538</b>	<b>0</b>

### Not 11 Maskiner och andra tekniska anläggningar

	2023-12-31	2022-12-31
Ingående anskaffningsvärden	3 614 382	3 614 382
Inköp	0	0
Försäljningar/utrangeringar	0	0
<b>Utgående ackumulerade anskaffningsvärden</b>	<b>3 614 382</b>	<b>3 614 382</b>
Ingående avskrivningar	-1 822 154	-1 460 704
Försäljningar/utrangeringar	0	0
Årets avskrivningar	-361 452	-361 450
<b>Utgående ackumulerade avskrivningar</b>	<b>-2 183 606</b>	<b>-1 822 154</b>
<b>Utgående redovisat värde</b>	<b>1 430 776</b>	<b>1 792 228</b>

### Not 12 Inventarier, verktyg och installationer

	2023-12-31	2022-12-31
Ingående anskaffningsvärden	3 379 890	3 379 890
Inköp	285 684	0
Försäljningar/utrangeringar	0	0
<b>Utgående ackumulerade anskaffningsvärden</b>	<b>3 665 574</b>	<b>3 379 890</b>
Ingående avskrivningar	-2 879 558	-2 483 515
Omklassificeringar	0	0
Årets avskrivningar	-324 892	-396 043
<b>Utgående ackumulerade avskrivningar</b>	<b>-3 204 450</b>	<b>-2 879 558</b>
<b>Utgående redovisat värde</b>	<b>461 124</b>	<b>500 332</b>

2024042917687

### Not 13 Andelar i koncernföretag

	2023-12-31	2022-12-31
Ingående anskaffningsvärden	200 000	200 000
Inköp	4 250 000	
Genom fusion	-4 250 000	
<b>Utgående ackumulerade anskaffningsvärden</b>	<b>200 000</b>	<b>200 000</b>
<b>Utgående redovisat värde</b>	<b>200 000</b>	<b>200 000</b>

### Not 14 Specifikation andelar i koncernföretag

Namn	Kapital- andel	Rösträtts- andel	Bokfört värde
Nitator Maskinförsäljning AB	100%	100%	100 000
Nitator Stainless Group AB	100%	100%	100 000
			<b>200 000</b>

	Org.nr	Säte
Nitator Maskinförsäljning AB	556702-8591	Helsingborg
Nitator Stainless Group AB	556765-0311	Helsingborg

### Not 15 Ställda säkerheter

	2023-12-31	2022-12-31
<b>För skulder till kreditinstitut:</b>		
Företagsinteckningar	19 200 000	19 200 000
Pantsatta kundfordringar	3 555 337	4 154 672
	<b>22 755 337</b>	<b>23 354 672</b>

### Not 16 Andra långfristiga fordringar

	2023-12-31	2022-12-31
Ingående anskaffningsvärden	890 477	952 350
Tillkommande fordringar	0	0
Avgående fordringar	-88 070	-61 873
<b>Utgående ackumulerade anskaffningsvärden</b>	<b>802 407</b>	<b>890 477</b>
<b>Utgående redovisat värde</b>	<b>802 407</b>	<b>890 477</b>

### Not 17 Förutbetalda kostnader och upplupna intäkter

	2023-12-31	2022-12-31
Förutbetalda leasingavgifter	890 500	1 204 780
Förutbetalda kostnader	2 546 420	1 060 797
Upplupna intäkter	325 048	325 048
	<b>3 761 968</b>	<b>2 590 625</b>

2024042917688

### Not 18 Antal aktier och kvotvärde

Namn	Antal aktier	Kvotvärde
Antal A-Aktier	20 000	100
	<b>20 000</b>	

### Not 19 Disposition av vinst eller förlust

2023-12-31

#### Förslag till vinstdisposition

Styrelsen föreslår att till förfogande stående vinstmedel:

balanserad vinst	21 976 267
årets förlust	-6 080 940
	<b>15 895 327</b>

disponeras så att	15 895 327
i ny räkning överföres	<b>15 895 327</b>

### Not 20 Obeskattade reserver

2023-12-31

2022-12-31

Akkumulerade överavskrivningar	2 246 925	2 246 925
Periodiseringsfond 2020	0	1 100 000
Periodiseringsfond 2021	0	790 000
	<b>2 246 925</b>	<b>4 136 925</b>

Skatteeffekt av schablonränta på periodiseringsfond	7 553	5 741
---	-------	-------

### Not 21 Avsättningar

2023-12-31

2022-12-31

#### Pensioner och liknande förpliktelser

Belopp vid årets ingång	1 115 306	1 183 396
Årets avsättningar	0	0
Under året återförda belopp	-108 985	-68 090
	<b>1 006 321</b>	<b>1 115 306</b>

### Not 22 Övriga avsättningar

2023-12-31

2022-12-31

Garantiåtaganden, erhållet genom fusion	421 591	0
	<b>421 591</b>	<b>0</b>

**Not 23 Långfristiga skulder**

	2023-12-31	2022-12-31
<b>Förfaller senare än fem år efter balansdagen</b>		
Skulder till kreditinstitut	0	0
	<b>0</b>	<b>0</b>

**Not 24 Checkräkningskredit**

	2023-12-31	2022-12-31
Beviljat belopp på checkräkningskredit uppgår till	15 000 000	15 000 000
Utnyttjad kredit uppgår till	8 178 274	0

**Not 25 Upplupna kostnader och förutbetalda intäkter**

	2023-12-31	2022-12-31
Upplupna löner	3 747 107	3 558 162
Upplupna sociala avgifter	1 943 438	1 110 846
Övriga interimsskulder	3 173 584	1 100 110
	<b>8 864 129</b>	<b>5 769 118</b>

**Not 26 Justering för poster som inte ingår i kassaflödet**

	2023-12-31	2022-12-31
Avskrivningar	907 936	958 913
Avsättningar	88 070	61 873
	<b>996 006</b>	<b>1 020 786</b>

**Not 27 Fusion**

**Invarmex i Sverige AB**

Under året har Invarmex i Sverige AB med organisationsnummer 556975-6470 fusionerats med företaget. Resultat- och balansräkningsposterna i Invarmex i Sverige AB per fusionsdagen 2023-10-23 framgår nedan.

	Belopp per 2023-10-23
Nettoomsättning	0
Rörelseresultat	-241 663
Anläggningstillgångar	39 080
Omsättningstillgångar	3 108 789
<b>Summa tillgångar</b>	<b>3 147 869</b>
Obeskattade reserver	0
Avsättningar	421 591
Skulder	2 440 202
<b>Summa skulder</b>	<b>2 861 793</b>

## Not 28 Väsentliga händelser efter räkenskapsårets slut

Effekter av det som beskrivits ovan under rubriken Väsentliga händelser under räkenskapsåret kan komma att få negativ påverkan på bolaget beroende på den fortsatta utveckling, men sannolikt kommer effekterna vara begränsade.

Resultat- och balansräkningen kommer att föreläggas på årsstämman för fastställelse.

Helsingborg, den dag som framgår av vår elektroniska signatur. den dag som framgår av respektive befattningshavares elektroniska underskrift

Sophie Persson  
Ordförande

Ann-Sofi Rasmusson

Karin Almqvist Liwendahl

Bengt Larsson

Kristina Jarring Lilja

Stefan Christensson  
Verkställande direktör

Vår revisionsberättelse har lämnats den dag som framgår av min elektroniska underskrift

Öhrlings PricewaterhouseCoopers AB

My Lidén  
Auktoriserad revisor

2024042917690

# Deltagare

ÖHRLINGS PRICEWATERHOUSECOOPERS AB 556029-6740 Sverige

## Signerat med Svenskt BankID

2024-04-24 13:35:18 UTC

Namn returnerat från Svenskt BankID: My Elisabeth Lidén

Datum

My Lidén

Partner

Leveranskanal: E-post

NITATOR STAINLESS STEEL AB 556534-6730 Sverige

## Signerat med Svenskt BankID

2024-04-24 13:09:27 UTC

Namn returnerat från Svenskt BankID: SOPHIE PERSSON

Datum

Sophie Persson

Leveranskanal: E-post

## Signerat med Svenskt BankID

2024-04-24 07:31:35 UTC

Namn returnerat från Svenskt BankID: BENGT STEFAN LARSSON

Datum

Bengt Larsson

Leveranskanal: E-post

## Signerat med Svenskt BankID

2024-04-24 07:03:03 UTC

Namn returnerat från Svenskt BankID: Elsa Kristina Jarring Lilja

Datum

Kristina Jarring Lilja

Leveranskanal: E-post

## Signerat med Svenskt BankID

2024-04-24 07:08:57 UTC

Namn returnerat från Svenskt BankID: ANN-SOFI RASMUSSEN

Datum

Ann-Sofi Rasmusson

Leveranskanal: E-post

## Signerat med Svenskt BankID

2024-04-24 11:46:14 UTC

Namn returnerat från Svenskt BankID: Karin Maria I Almqvist  
Liwendahl

Datum

Karin Almqvist Liwendahl

Leveranskanal: E-post

2024042917691

Signerat med Svenskt BankID

2024-04-24 07:32:09 UTC

Namn returnerat från Svenskt BankID: BO STEFAN CHRISTENSSON

Datum

Stefan Christensson

Leveranskanal: E-post

2024042917692



# Revisionsberättelse

Till bolagsstämman i Nitator Stainless Steel AB, org.nr 556534-6730

2024042917693

## Rapport om årsredovisningen

### Uttalanden

Vi har utfört en revision av årsredovisningen för Nitator Stainless Steel AB för år 2023.

Enligt vår uppfattning har årsredovisningen upprättats i enlighet med årsredovisningslagen och ger en i alla väsentliga avseenden rättvisande bild av Nitator Stainless Steel ABs finansiella ställning per den 31 december 2023 och av dess finansiella resultat och kassaflöde för året enligt årsredovisningslagen. Förvaltningsberättelsen är förenlig med årsredovisningens övriga delar.

Vi tillstyrker därför att bolagsstämman fastställer resultaträkningen och balansräkningen för Nitator Stainless Steel AB.

### Grund för uttalanden

Vi har utfört revisionen enligt International Standards on Auditing (ISA) och god revisionssed i Sverige. Vårt ansvar enligt dessa standarder beskrivs närmare i avsnittet Revisorns ansvar. Vi är oberoende i förhållande till Nitator Stainless Steel AB enligt god revisorssed i Sverige och har i övrigt fullgjort vårt yrkesetiska ansvar enligt dessa krav.

Vi anser att de revisionsbevis vi har inhämtat är tillräckliga och ändamålsenliga som grund för våra uttalanden.

### Styrelsens och verkställande direktörens ansvar

Det är styrelsen och verkställande direktören som har ansvaret för att årsredovisningen upprättas och att den ger en rättvisande bild enligt årsredovisningslagen. Styrelsen och verkställande direktören ansvarar även för den interna kontroll som de bedömer är nödvändig för att upprätta en årsredovisning som inte innehåller några väsentliga felaktigheter, vare sig dessa beror på oegentligheter eller misstag.

Vid upprättandet av årsredovisningen ansvarar styrelsen och verkställande direktören för bedömningen av bolagets förmåga att fortsätta verksamheten. De upplyser, när så är tillämpligt, om förhållanden som kan påverka förmågan att fortsätta verksamheten och att använda antagandet om fortsatt drift. Antagandet om fortsatt drift tillämpas dock inte om styrelsen och verkställande direktören avser att likvidera bolaget, upphöra med verksamheten eller inte har något realistiskt alternativ till att göra något av detta.

### Revisorns ansvar

Våra mål är att uppnå en rimlig grad av säkerhet om huruvida årsredovisningen som helhet inte innehåller några väsentliga felaktigheter, vare sig dessa beror på oegentligheter eller misstag, och att lämna en revisionsberättelse som innehåller våra uttalanden. Rimlig säkerhet är en hög grad av säkerhet, men är ingen garanti för att en revision som utförs enligt ISA och god revisionssed i Sverige alltid kommer att upptäcka en väsentlig felaktighet om en sådan finns. Felaktigheter kan uppstå på grund av oegentligheter eller misstag och anses vara väsentliga om de enskilt eller tillsammans rimligen kan förväntas påverka de ekonomiska beslut som användare fattar med grund i årsredovisningen.

En ytterligare beskrivning av vårt ansvar för revisionen av årsredovisningen finns på Revisorsinspektionens webbplats: [www.revisorsinspektionen.se/revisornsansvar](http://www.revisorsinspektionen.se/revisornsansvar). Denna beskrivning är en del av revisionsberättelsen.

## Rapport om andra krav enligt lagar och andra författningar

### Uttalanden

Utöver vår revision av årsredovisningen har vi även utfört en revision av styrelsens och verkställande direktörens förvaltning för Nitator Stainless Steel AB för år 2023 samt av förslaget till dispositioner beträffande bolagets vinst eller förlust.

Vi tillstyrker att bolagsstämman disponerar vinsten enligt förslaget i förvaltningsberättelsen och beviljar styrelsens ledamöter och verkställande direktören ansvarsfrihet för räkenskapsåret.

## Grund för uttalanden

Vi har utfört revisionen enligt god revisionssed i Sverige. Vårt ansvar enligt denna beskrivs närmare i avsnittet Revisorns ansvar. Vi är oberoende i förhållande till Nitator Stainless Steel AB enligt god revisorssed i Sverige och har i övrigt fullgjort vårt yrkesetiska ansvar enligt dessa krav.

Vi anser att de revisionsbevis vi har inhämtat är tillräckliga och ändamålsenliga som grund för våra uttalanden.

## Styrelsens och verkställande direktörens ansvar

Det är styrelsen som har ansvaret för förslaget till dispositioner beträffande bolagets vinst eller förlust. Vid förslag till utdelning innefattar detta bland annat en bedömning av om utdelningen är försvarlig med hänsyn till de krav som bolagets verksamhetsart, omfattning och risker ställer på storleken av bolagets egna kapital, konsolideringsbehov, likviditet och ställning i övrigt.

Styrelsen ansvarar för bolagets organisation och förvaltningen av bolagets angelägenheter. Detta innefattar bland annat att fortlöpande bedöma bolagets ekonomiska situation, och att tillse att bolagets organisation är utformad så att bokföringen, medelsförvaltningen och bolagets ekonomiska angelägenheter i övrigt kontrolleras på ett betryggande sätt. Den verkställande direktören ska sköta den löpande förvaltningen enligt styrelsens riktlinjer och anvisningar och bland annat vidta de åtgärder som är nödvändiga för att bolagets bokföring ska fullgöras i överensstämmelse med lag och för att medelsförvaltningen ska skötas på ett betryggande sätt.

## Revisorns ansvar

Vårt mål beträffande revisionen av förvaltningen, och därmed vårt uttalande om ansvarsfrihet, är att inhämta revisionsbevis för att med en rimlig grad av säkerhet kunna bedöma om någon styrelseledamot eller verkställande direktören i något väsentligt avseende:

- företagit någon åtgärd eller gjort sig skyldig till någon försummelse som kan föranleda ersättningsskyldighet mot bolaget, eller
- på något annat sätt handlat i strid med aktiebolagslagen, årsredovisningslagen eller bolagsordningen.

Vårt mål beträffande revisionen av förslaget till dispositioner av bolagets vinst eller förlust, och därmed vårt uttalande om detta, är att med rimlig grad av säkerhet bedöma om förslaget är förenligt med aktiebolagslagen.

Rimlig säkerhet är en hög grad av säkerhet, men ingen garanti för att en revision som utförs enligt god revisionssed i Sverige alltid kommer att upptäcka åtgärder eller försummelser som kan föranleda ersättningsskyldighet mot bolaget, eller att ett förslag till dispositioner av bolagets vinst eller förlust inte är förenligt med aktiebolagslagen.

En ytterligare beskrivning av vårt ansvar för revisionen av förvaltningen finns på Revisorsinspektionens webbplats: [www.revisorsinspektionen.se/revisornsansvar](http://www.revisorsinspektionen.se/revisornsansvar). Denna beskrivning är en del av revisionsberättelsen.

## Anmärkning

Utan att det påverkar våra uttalanden vill vi anmärka på att avdragen skatt och sociala avgifter vid flera tillfällen inte betalats i rätt tid.

Malmö den dag som framgår av vår elektroniska signatur

Öhrlings PricewaterhouseCoopers AB

My Lidén  
Auktoriserad revisor

# Deltagare

ÖHRLINGS PRICEWATERHOUSECOOPERS AB 556029-6740 Sverige

*Signerat med Svenskt BankID*

---

*2024-04-24 13:34:23 UTC*

---

Namn returnerat från Svenskt BankID: My Elisabeth Lidén

Datum

My Lidén

Partner

Leveranskanal: E-post

2024042917695

**Årsredovisning**  
och  
**Koncernredovisning**  
för  
**Råhagens Förvaltnings AB**  
556658-9106


Räkenskapsåret  
2023

**Fastställelseintyg**

Undertecknad styrelseledamot i Råhagens Förvaltnings AB intygar att resultaträkningen och balansräkningen i årsredovisningen för moderbolaget samt koncernresultaträkningen och koncernbalansräkningen har fastställts på årsstämma 2024-04-22. Årsstämman beslutade att godkänna styrelsens förslag till resultatdisposition.

Jag intygar också att innehållet i årsredovisningen och revisionsberättelsen stämmer överens med originalen.

Helsingborg 2024-04-22

  
Ann-Sofi Rasmusson

**Årsredovisning**  
och  
**Koncernredovisning**  
för  
**Råhagens Förvaltnings AB**  
556658-9106  
Räkenskapsåret  
2023

Styrelsen för Råhagens Förvaltnings AB avger följande årsredovisning och koncernredovisning för räkenskapsåret 2023.

Årsredovisningen är upprättad i svenska kronor, SEK. Om inte annat särskilt anges, redovisas alla belopp i hela kronor (kr). Uppgifter inom parentes avser föregående år.

## Förvaltningsberättelse

### Information om verksamheten

Koncernen utför konstruktion, projektledning, tillverkning i rostfritt stål av komplexa produkter, komponenter och produktsystem samt montage och FAT tester. Verksamheten är specialiserad på att leverera specialanpassade unika lösningar enligt varje kunds behov och specifikation. Spetskompetens finns inom bland annat kryoteknik, hur låga temperaturer framställs och materia beter sig. Tekniken och de tillverkade maskinerna används till vardags för frysning av matvaror och bioteknologiska produkter. Ett tätt samarbete finns även med bolag inom kärnkraftssektorn där kontinuerliga projekt tillverkas till olika länders anläggningar.

Verksamheterna bedrivs i dotterbolag. Moderbolaget har ingen egen verksamhet.

Företaget har sitt säte i Helsingborg.

### Väsentliga händelser under räkenskapsåret

Koncernföretaget Nitator Stainless Steel AB, invasionen av Ukraina har under året haft effekter på bolaget i form av höjda elpriser, inflation och påverkat vad gäller komponentbrist och prisökningar.

Koncernföretaget Invarmex i Sverige AB har under räkenskapsåret överlåtits från ASR Service och Fastighets AB till Nitator Stainless Steel AB. Invarmex i Sverige AB har därefter fusionerats in i Nitator Stainless Steel AB som numera driver affären vidare.

### Väsentliga händelser efter räkenskapsårets slut

I mars 2024 tillträdde Stefan Christensson som ny verkställande direktör för Nitator Stainless Steel AB. Med hans gedigna bakgrund inom branschen, rostfritt stål och tillverkande industri genomförs under hans ledning omstrukturerings- och förbättringsarbete för att stärka bolagets vidareutveckling.

### Förväntad framtida utveckling samt väsentliga risker och osäkerhetsfaktorer

Beroende på utvecklingen kan verksamheten komma att påverkas negativt av höjda råvarupriser och elpriser. Effekterna kommer sannolikt att vara begränsade. *N*

## Tillstånds- eller anmälningsskyldig verksamhet enligt miljöbalken

Det ena koncernbolaget, Nitator Stainless Steel AB, bedriver tillståndsskyldig verksamhet enligt miljöbalken. Tillståndsskyldigheten avser hela verksamheten och avser utsläpp av vatten och metaller etc.

## Ägarförhållanden

I koncernen Råhagens Förvaltnings AB ingår de helägda dotterbolagen Fastighets AB HGB Mörsaren Västra 2 org.nr. 559409-1323 och ASR Service och Fastighets AB org. nr. 556548-0687 med dess helägda dotterbolag, Nitator Stainless Steel AB, org. nr. 556534-6730. Nitator Stainless Steel AB har två helägda dotterbolag, Nitator Maskinförsäljning AB, org. nr. 556702-8591 och Nitator Stainless Group AB, org. nr. 556765-0311.

Råhagens Förvaltnings AB ägs till 100% av Ann-Sofi Rasmusson.

Samtliga bolag i koncernen har sitt säte i Helsingborg.

## Flerårsöversikt (Tkr)

Koncernen	2023	2022	2021	2020	2019
Nettoomsättning	109 232	100 942	117 426	117 319	133 358
Resultat efter finansiella poster	-8 424	-4 194	4 655	4 889	6 649
Balansomslutning	124 521	104 072	99 664	103 628	105 157
Avkastning på eget kap. (%)	-23,38	-10,02	10,11	11,47	16,98
Avkastning på totalt kap. (%)	5,60	-3,08	5,34	5,49	6,88
Soliditet (%)	28,9	40,2	46,1	41,1	37,2
<b>Moderbolaget</b>	<b>2023</b>	<b>2022</b>	<b>2021</b>	<b>2020</b>	<b>2019</b>
Nettoomsättning	0	0	0	0	0
Resultat efter finansiella poster	1	0	0	0	-6
Balansomslutning	17 673	17 673	17 672	18 392	20 042
Soliditet (%)	71,3	71,3	71,3	68,5	62,9

För definitioner av nyckeltal, se Redovisnings- och värderingsprinciper. *Jr*

2024062832426

### Förändringar i eget kapital

<b>Koncernen</b>	Aktie- kapital	Annat eget kapital inld. årets resultat	Minoritets- intresse	Totalt
Belopp vid årets ingång	100 000	41 761 118	0	41 861 118
Årets resultat		-5 830 489		-5 830 489
<b>Belopp vid årets utgång</b>	<b>100 000</b>	<b>35 930 629</b>	<b>0</b>	<b>36 030 629</b>

<b>Moderbolaget</b>	Aktie- kapital	Balanserat resultat	Årets resultat	Totalt
Belopp vid årets ingång	100 000	12 499 293	125	12 599 418
Disposition enligt beslut av årsstämman:				
Balanseras i ny räkning		125	-125	0
Årets resultat			824	824
<b>Belopp vid årets utgång</b>	<b>100 000</b>	<b>12 499 418</b>	<b>824</b>	<b>12 600 242</b>

### Förslag till vinstdisposition

Styrelsen föreslår att till förfogande stående vinstmedel (kronor):

balanserad vinst	12 499 418
årets vinst	824
	<b>12 500 242</b>

disponeras så att	
i ny räkning överföres	12 500 242
	<b>12 500 242</b>

Koncernens och moderbolagets resultat och ställning i övrigt framgår av efterföljande resultat- och balansräkningar samt kassaflödesanalyser med noter. *u*

**Koncernens  
Resultaträkning**

	Not	2023-01-01 -2023-12-31	2022-01-01 -2022-12-31
Nettoomsättning		109 231 944	100 941 636
Kostnad sålda varor	2	-104 567 839	-96 850 790
<b>Bruttoresultat</b>		<b>4 664 105</b>	<b>4 090 847</b>
<b>Rörelsens kostnader</b>	2, 3		
Försäljningskostnader		-4 690 922	-5 003 585
Administrationskostnader	4	-6 894 300	-6 191 351
Övriga rörelseintäkter		1 746 894	3 567 796
Övriga rörelsekostnader		-2 020 997	229 690
<b>Rörelseresultat</b>		<b>-7 195 220</b>	<b>-3 306 604</b>
<b>Resultat från finansiella poster</b>			
Övriga ränteintäkter och liknande resultatposter		219 266	100 185
Räntekostnader och liknande resultatposter		-1 448 362	-987 220
		<b>-1 229 096</b>	<b>-887 035</b>
<b>Resultat efter finansiella poster</b>		<b>-8 424 316</b>	<b>-4 193 639</b>
<b>Resultat före skatt</b>		<b>-8 424 316</b>	<b>-4 193 639</b>
Skatt på årets resultat	5	-603 356	-600 928
Uppskjuten skatt		3 197 183	648 471
<b>Årets resultat</b>		<b>-5 830 489</b>	<b>-4 146 096</b>

## Koncernens

## Balansräkning

Not 2023-12-31 2022-12-31

### TILLGÅNGAR

#### Anläggningstillgångar

##### Immateriella anläggningstillgångar

Datorprogram	6	232 675	454 267
Förskott avseende immateriella anläggningstillgångar	7	431 538	0
		<b>664 213</b>	<b>454 267</b>

##### Materiella anläggningstillgångar

Byggnader och mark	8	13 615 102	14 912 855
Maskiner och andra tekniska anläggningar	9	5 570 776	6 652 228
Inventarier, verktyg och installationer	10	585 418	688 928
		<b>19 771 296</b>	<b>22 254 011</b>

##### Finansiella anläggningstillgångar

Uppskjuten skattefordran		2 783 531	0
Andra långfristiga fordringar	11	802 407	890 478
		<b>3 585 938</b>	<b>890 478</b>

**Summa anläggningstillgångar** 24 021 447 23 598 756

#### Omsättningstillgångar

##### Varulager m m

Råvaror och förnödenheter		24 448 353	16 268 018
Varor under tillverkning		6 290 583	9 525 665
Färdiga varor och handelsvaror		8 549 294	8 843 799
Förskott till leverantörer		0	11 178
		<b>39 288 230</b>	<b>34 648 660</b>

##### Kortfristiga fordringar

Kundfordringar		45 358 508	14 526 797
Aktuella skattefordringar		3 062 524	2 102 950
Övriga fordringar		3 040 723	2 696 276
Upparbetad men ej fakturerad intäkt		1 171 862	6 664 441
Förutbetalda kostnader och upplupna intäkter	12	2 926 235	1 573 852
		<b>55 559 852</b>	<b>27 564 316</b>

Kassa och bank

5 651 693 18 259 897  
5 651 693 18 259 897

**Summa omsättningstillgångar**

**100 499 775 80 472 873**

**SUMMA TILLGÅNGAR**

**124 521 222 104 071 629** *m*

## Koncernens Balansräkning

	Not	2023-12-31	2022-12-31
<b>EGET KAPITAL OCH SKULDER</b>			
<b>Eget kapital</b>	13		
Aktiekapital		100 000	100 000
Annat eget kapital inklusive årets resultat		35 930 627	41 761 118
<b>Summa eget kapital</b>		<b>36 030 627</b>	<b>41 861 118</b>
<b>Avsättningar</b>			
Uppskjuten skatteskuld	14	1 197 331	1 610 983
Övriga avsättningar	15	1 427 912	1 536 897
		<b>2 625 243</b>	<b>3 147 880</b>
<b>Långfristiga skulder</b>			
Skulder till kreditinstitut	16, 19	10 723 875	14 836 568
Övriga skulder		3 073 100	3 073 100
		<b>13 796 975</b>	<b>17 909 668</b>
<b>Kortfristiga skulder</b>			
Checkräkningskredit	17, 19	8 233 318	1 705 198
Skulder till kreditinstitut	18, 19	1 112 693	1 298 376
Förskott från kunder		29 237 532	9 995 390
Leverantörsskulder		13 244 973	13 395 067
Skuld till factoringbolag		7 379 704	4 135 622
Aktuella skatteskulder		438	0
Fakturerad ej upparbetat intäkt		0	1 803 211
Övriga skulder		3 847 591	2 767 971
Upplupna kostnader och förutbetalda intäkter	20	9 012 128	6 052 128
		<b>72 068 377</b>	<b>41 152 963</b>
<b>SUMMA EGET KAPITAL OCH SKULDER</b>		<b>124 521 222</b>	<b>104 071 629</b>

## Koncernens

Not

2023-01-01  
-2023-12-31

2022-01-01  
-2022-12-31

## Kassaflödesanalys

### Den löpande verksamheten

Resultat efter finansiella poster		-8 375 113	-4 193 639
Justeringar för poster som inte ingår i kassaflödet m.m	21	1 992 895	2 955 407
Betald skatt		-1 562 492	-8 613

### Kassaflöde från den löpande verksamheten före förändringar av rörelsekapital

-7 944 710      -1 246 845

### Kassaflöde från förändringar i rörelsekapital

Förändring av varulager och pågående arbeten		-4 639 570	-5 088 942
Förändring kundfordringar		-30 831 712	11 980 026
Förändring av kortfristiga fordringar		4 110 036	-4 918 960
Förändring leverantörsskulder		-150 094	3 430 289
Förändring av kortfristiga skulder		31 250 751	7 851 377

### Kassaflöde från den löpande verksamheten

-8 205 299      12 006 946

### Investeringsverksamheten

Investeringar i immateriella anläggningstillgångar		-431 538	0
Investeringar i materiella anläggningstillgångar		-285 684	0
Kassaflöde från investeringsverksamheten		-717 222	0

### Finansieringsverksamheten

Amortering av lån		-3 500 000	-1 112 693
Förändring kortfristiga finansiella skulder		-185 683	-749 310
Kassaflöde från finansieringsverksamheten		-3 685 683	-1 862 003

### Årets kassaflöde

-12 608 204      10 144 944

### Likvida medel vid årets början

Likvida medel vid årets början		18 259 897	8 114 953
Likvida medel vid årets slut		5 651 693	18 259 897

*ju*

**Moderbolagets  
Resultaträkning**

	Not	2023-01-01 -2023-12-31	2022-01-01 -2022-12-31
Rörelsens kostnader	3		
Rörelseresultat	22	0	0
Resultat från finansiella poster			
Övriga ränteintäkter och liknande resultatposter		946	125
		946	125
Resultat efter finansiella poster		946	125
Resultat före skatt		946	125
Skatt på årets resultat	5	-121	0
Årets resultat		824	125

2024062832451



**Moderbolagets  
Balansräkning**

Not 2023-12-31 2022-12-31

**TILLGÅNGAR**

**Anläggningstillgångar**

*Finansiella anläggningstillgångar*

Andelar i koncernföretag

23, 24 10 575 000 10 575 000

**10 575 000 10 575 000**

**Summa anläggningstillgångar**

**10 575 000 10 575 000**

**Omsättningstillgångar**

*Kortfristiga fordringar*

Fordringar hos koncernföretag

7 059 444 7 059 444

Övriga kortfristiga fordringar

1 1

**7 059 445 7 059 445**

*Kassa och bank*

39 017 38 073

**Summa omsättningstillgångar**

**7 098 462 7 097 518**

**SUMMA TILLGÅNGAR**

**17 673 462 17 672 518**

**Moderbolagets  
Balansräkning**

Not 2023-12-31 2022-12-31

**EGET KAPITAL OCH SKULDER**

<b>Eget kapital</b>	13, 25		
<i>Bundet eget kapital</i>			
Aktiekapital		100 000	100 000
		<b>100 000</b>	<b>100 000</b>
 <i>Fritt eget kapital</i>			
Balanserad vinst eller förlust		12 499 418	12 499 293
Årets resultat		824	125
		<b>12 500 242</b>	<b>12 499 418</b>
<b>Summa eget kapital</b>		<b>12 600 242</b>	<b>12 599 418</b>
 <b>Långfristiga skulder</b>	16		
Övriga skulder		3 073 100	3 073 100
<b>Summa långfristiga skulder</b>		<b>3 073 100</b>	<b>3 073 100</b>
 <b>Kortfristiga skulder</b>			
Aktuella skatteskulder		120	0
Övriga skulder		2 000 000	2 000 000
<b>Summa kortfristiga skulder</b>		<b>2 000 120</b>	<b>2 000 000</b>
 <b>SUMMA EGET KAPITAL OCH SKULDER</b>		<b>17 673 462</b>	<b>17 672 518</b>

**Moderbolagets  
Kassaflödesanalys**

Not

2023-01-01  
-2023-12-31

2022-01-01  
-2022-12-31

**Den löpande verksamheten**

Resultat efter finansiella poster

944

125

Kassaflöde från den löpande verksamheten före  
förändring av rörelsekapital

944

125

Kassaflöde från den löpande verksamheten

944

125

**Investeringsverksamheten**

Investeringar i finansiella anläggningstillgångar

0

-25 000

Kassaflöde från investeringsverksamheten

0

-25 000

**Årets kassaflöde**

944

-24 875

**Likvida medel vid årets början**

Likvida medel vid årets början

38 073

62 948

Likvida medel vid årets slut

39 017

38 073

## Noter

### Not 1 Redovisnings- och värderingsprinciper

#### Allmänna upplysningar

Årsredovisningen och koncernredovisningen är upprättad i enlighet med årsredovisningslagen och BFNAR 2012:1 Årsredovisning och koncernredovisning (K3).

Redovisningsprinciperna är oförändrade jämfört med föregående år.

Moderföretaget och koncernen tillämpar samma redovisningsprinciper om inte annat framgår nedan.

#### Intäktsredovisning

Intäkter har tagits upp till verkligt värde av vad som erhållits eller kommer att erhållas och redovisas i den omfattning det är sannolikt att de ekonomiska fördelarna kommer att tillgodogöras bolaget och intäkterna kan beräknas på ett tillförlitligt sätt.

Vid försäljning av varor redovisas normalt inkomsten som intäkt när de väsentliga förmåner och risker som är förknippade med ägandet av varan har överförts från företaget till köparen.

#### Koncernredovisning

##### *Konsolideringsmetod*

Koncernredovisningen har upprättats enligt förvärvsmetoden. Detta innebär att förvärvade verksamheters identifierbara tillgångar och skulder redovisas till marknadsvärde enligt upprättad förvärvsanalys. Överstiger verksamhetens anskaffningsvärde det beräknade marknadsvärdet av de förväntade nettotillgångarna enligt förvärvsanalysen redovisas skillnaden som goodwill.

##### *Dotterföretag*

Koncernredovisningen omfattar, förutom moderföretaget, samtliga företag i vilka moderföretaget direkt eller indirekt har mer än 50 % av röstetalet eller på annat sätt innehar det bestämmande inflytandet och därmed har en rätt att utforma företagets finansiella och operativa strategier i syfte att erhålla ekonomiska fördelar.

Ett dotterföretags intäkter och kostnader tas in i koncernredovisningen från och med tidpunkten för förvärvet till och med den tidpunkt då moderföretaget inte längre har ett bestämmande inflytande över dotterföretaget.

##### *Transaktioner mellan koncernföretag*

Koncerninterna fordringar och skulder samt transaktioner mellan koncernföretag liksom orealiserade vinster elimineras i sin helhet. Orealiserade förluster elimineras också såvida inte transaktionen motsvarar ett nedskrivningsbehov.

Förändring av internvinst under räkenskapsåret har elimineras i koncernresultaträkningen.

##### *Goodwill*

Goodwill är den skillnad som uppkommer om anskaffningsvärdet för den förvärvade enheten är högre än värdet på den förvärvade enhetens nettotillgångar. Vid förvärvstidpunkten redovisas den uppkomna goodwillen som en tillgång i balansräkningen. *N*

### **Immateriella tillgångar**

Företaget redovisar internt upparbetade immateriella anläggningstillgångar enligt aktiveringsmodellen. Det innebär att samtliga utgifter som avser framtagandet av en internt upparbetad immateriell anläggningstillgång aktiveras och skrivs av under tillgångens beräknade nyttjandeperiod, under förutsättningarna att kriterierna i BFNAR 2012:1 är uppfyllda.

### **Anläggningstillgångar**

Immateriella och materiella anläggningstillgångar redovisas till anskaffningsvärde minskat med ackumulerade avskrivningar enligt plan och eventuella nedskrivningar.

Avskrivning sker linjärt över den förväntade nyttjandeperioden med hänsyn till väsentligt restvärde. Följande avskrivningsprocent tillämpas:

Datorprogram	5 år
Goodwill	5 år
Byggnader	25 år
Maskiner och andra tekniska anläggningar	5-10 år
Inventarier, verktyg och installationer	5 år

### **Komponentindelning**

Materiella anläggningstillgångar har delats upp på komponenter när komponenterna är betydande och när komponenterna har väsentligt olika nyttjandeperioder. När en komponent i en anläggningstillgång byts ut, utträns eventuellt kvarvarande del av den gamla komponenten och den nya komponentens anskaffningsvärde aktiveras. Utgifter för löpande reparationer och underhåll redovisas som kostnader.

### **Finansiella instrument**

Finansiella instrument värderas utifrån anskaffningsvärdet. Instrumentet redovisas i balansräkningen när bolaget blir part i instrumentets avtalsmässiga villkor. Finansiella tillgångar tas bort från balansräkningen när rätten att erhålla kassaflöden från instrumentet har löpt ut eller överförts och bolaget har överfört i stort sett alla risker och förmåner som är förknippade med äganderätten. Finansiella skulder tas bort från balansräkningen när förpliktelserna har reglerats eller på annat sätt upphört.

### **Andra långfristiga värdepappersinnehav**

Placeringar i värdepapper som är anskaffade med avsikt att innehas långsiktigt har redovisats till sina anskaffningsvärden. Varje balansdag görs bedömning om eventuellt nedskrivningsbehov.

### **Kundfordringar/kortfristiga fordringar**

Kundfordringar och kortfristiga fordringar redovisas som omsättningstillgångar till det belopp som förväntas bli inbetalt efter avdrag för individuellt bedömda osäkra fordringar.

### **Låneskulder och leverantörsskulder**

Låneskulder och leverantörsskulder redovisas initialt till anskaffningsvärde efter avdrag för transaktionskostnader. Skiljer sig det redovisade beloppet från det belopp som ska återbetalas vid förfallotidpunkten periodiseras mellanskillnaden som räntekostnad över lånets löptid med hjälp av instrumentets effektivränta. Härigenom överensstämmer vid förfallotidpunkten det redovisade beloppet och det belopp som ska återbetalas.

#### *Kvittning av finansiell fordran och finansiell skuld*

En finansiell tillgång och en finansiell skuld kvittas och redovisas med ett nettobelopp i balansräkningen endast då legal kvittningsrätt föreligger samt då en reglering med ett nettobelopp avses ske eller då en samtida avyttring av tillgången och reglering av skulden avses ske.

#### *Nedskrivningsprövning av finansiella anläggningstillgångar*

Vid varje balansdag bedöms om det finns indikationer på nedskrivningsbehov av någon av de finansiella anläggningstillgångarna. Nedskrivning sker om värdenedgången bedöms vara bestående och prövas individuellt.

#### **Leasingavtal**

Leasingavtal som innebär att de ekonomiska riskerna och fördelarna med att äga en tillgång i allt väsentligt överförs från leasegivaren till ett företag i Råhagens förvaltnings koncern klassificeras i koncernredovisningen som finansiella leasingavtal. Finansiella leasingavtal medför att rättigheter och skyldigheter redovisas som tillgång respektive skuld i balansräkningen. Tillgången och skulden värderas initialt till det lägsta av tillgångens verkliga värde och nuvärdet av minimileaseavgifterna. Utgifter som direkt kan hänföras till leasingavtalet läggs till tillgångens värde. Leasingavgifterna fördelas på ränta och amortering enligt effektivräntemetoden. Variabla avgifter redovisas som kostnad i den period de uppkommer. Den leasade tillgången skrivs av linjärt över den bedömda nyttjandeperioden.

Leasingavtal där de ekonomiska fördelar och risker som är hänförliga till leasingobjektet i allt väsentligt kvarstår hos leasegivaren, klassificeras som operationell leasing. Betalningar, inklusive en första förhöjd hyra, enligt dessa avtal redovisas som kostnad linjärt över leasingperioden.

#### **Varulager**

Varulagret har värderats till det lägsta av dess anskaffningsvärde och dess nettoförsäljningsvärde på balansdagen. Med nettoförsäljningsvärde avses varornas beräknade försäljningspris minskat med försäljningskostnader. Den valda värderingsmetoden innebär att inkurans i varulagret har beaktats.

#### **Inkomstskatter**

Total skatt utgörs av aktuell skatt och uppskjuten skatt. Skatter redovisas i resultaträkningen, utom då underliggande transaktion redovisas direkt mot eget kapital varvid tillhörande skatteeffekter redovisas i eget kapital.

#### *Aktuell skatt*

Aktuell skatt avser inkomstskatt för innevarande räkenskapsår samt den del av tidigare räkenskapsårs inkomstskatt som ännu inte redovisats. Aktuell skatt beräknas utifrån den skattesats som gäller per balansdagen.

#### *Uppskjuten skatt*

Uppskjuten skatt är inkomstskatt som avser framtida räkenskapsår till följd av tidigare händelser. Redovisning sker enligt balansräkningsmetoden. Enligt denna metod redovisas uppskjutna skatteskulder och uppskjutna skattefordringar på temporära skillnader som uppstår mellan bokförda respektive skattemässiga värden för tillgångar och skulder samt för övriga skattemässiga avdrag eller underskott.

Uppskjutna skattefordringar netto redovisas mot uppskjutna skatteskulder endast om de kan betalas med ett nettobelopp. Uppskjuten skatt beräknas utifrån gällande skattesats på balansdagen. Effekter av förändringar i gällande skattesatser resultatförs i den period förändringen lagstadsatts. Uppskjuten skattefordran redovisas som finansiell anläggningstillgång och uppskjuten skatteskuld som avsättning. *N*

Uppskjuten skattefordran avseende underskottsavdrag eller andra framtida skattemässiga avdrag redovisas i den omfattning det är sannolikt att avdragen kan avräknas mot framtida skattemässiga överskott.

På grund av sambandet mellan redovisning och beskattning särredovisas inte den uppskjutna skatteskulden som är hänförlig till obeskattade reserver.

### **Avsättningar**

Som avsättning har redovisats förpliktelser gentemot tredje man som är hänförliga till räkenskapsåret eller tidigare räkenskapsår och som på balansdagen antingen är säkra eller sannolika till sin förekomst men oviss till belopp eller till den tidpunkt då de ska infrias.

### **Ersättningar till anställda**

Ersättningar till anställda avser alla former av ersättningar som företaget lämnar till de anställda. Kortfristiga ersättningar utgörs av bland annat löner, betald semester, betald frånvaro, bonus och ersättning efter avslutad anställning (pension). Kortfristiga ersättningar redovisas som kostnad och en skuld då det finns en legal eller informell förpliktelse att betala ut en ersättning till följd av en tidigare händelse och en tillförlitlig uppskattning av beloppet kan göras.

Kassaflödesanalysen upprättas enligt indirekt metod. Det redovisade kassaflödet omfattar endast transaktioner som medfört in- eller utbetalningar.

Som likvida medel klassificerar företaget, förutom kassamedel, disponibla tillgodohavanden hos banker och andra kreditinstitut samt kortfristiga likvida placeringar som är noterade på en marknadsplats och har en kortare löptid än tre månader från anskaffningstidpunkten. Förändringar i spärrade medel redovisas i investeringsverksamheten.

### **Nyckeltalsdefinitioner**

Nyckeltalsdefinitioner

Nettoomsättning

Rörelsens huvudintäkter, fakturerade kostnader, sidointäkter samt intäktskorrigeringar.

Resultat efter finansiella poster

Resultat efter finansiella intäkter och kostnader men före bokslutsdispositioner och skatter.

Balansomslutning

Företagets samlade tillgångar.

Soliditet (%)

Justerat eget kapital (eget kapital och obeskattade reserver med avdrag för uppskjuten skatt) i procent av balansomslutning.

Avkastning på eget kap. (%)

Resultat efter finansiella poster i procent av justerat eget kapital (eget kapital och obeskattade reserver med avdrag för uppskjuten skatt).

Avkastning på totalt kap. (%)

Rörelseresultat plus finansiella intäkter i procent av balansomslutningen. *W*

### Uppskattningar och bedömningar

Upprättandet av bokslut och tillämpning av redovisningsprinciper, baseras ofta på ledningens bedömningar, uppskattningar och antaganden som anses vara rimliga vid den tidpunkt då bedömningen görs. Uppskattningar och bedömningar är baserade på historiska erfarenheter och ett antal andra faktorer, som under rådande omständigheter anses vara rimliga. Resultatet av dessa används för att bedöma de redovisade värdena på tillgångar och skulder, som inte annars framgår tydligt från andra källor. Det verkliga utfallet kan avvika från dessa uppskattningar och bedömningar. Uppskattningar och antaganden ses över regelbundet.

Inga väsentliga källor till osäkerhet i uppskattningar och antaganden på balansdagen bedöms kunna innebära en betydande risk för en väsentlig justering av redovisade värden för tillgångar och skulder under nästa räkenskapsår.

### Moderföretagets redovisnings- och värderingsprinciper

Samma redovisnings- och värderingsprinciper tillämpas i moderföretaget som i koncernen, förutom i de fall som anges nedan.

### Koncernbidrag

Erhållna och lämnade koncernbidrag redovisas som bokslutsdispositioner.

### Not 2 Avskrivningar på materiella- och immateriella anläggningstillgångar fördelade på funktion

#### Koncernen

	2023	2022
Kostnad för sålda varor	2 989 991	3 110 721
Försäljningskostnader	0	0
Administrationskostnader	0	0
	2 989 991	3 110 721

### Not 3 Anställda och personalkostnader

#### Koncernen

	2023	2022
Medelantalet anställda		
Kvinnor	7	8
Män	51	55
	58	63

#### Löner och andra ersättningar

Styrelse och VD	3 064 151	2 762 434
Övriga anställda	27 038 920	23 925 617
	30 103 071	26 688 051

2024062832440

**Sociala kostnader**

Pensionskostnader för styrelse och VD	444 468	399 113
Pensionskostnader för övriga anställda	2 989 901	2 165 077
Övriga sociala avgifter enligt lag och avtal	9 285 585	9 176 593
	<b>12 719 954</b>	<b>11 740 783</b>

**Totala löner, ersättningar, sociala kostnader och pensionskostnader**

**42 823 025**      **38 428 834**

**Könsfördelning bland ledande befattningshavare**

Andel kvinnor i styrelsen	89 %	86 %
Andel män i styrelsen	11 %	14 %
Andel kvinnor bland övriga ledande befattningshavare	33 %	20 %
Andel män bland övriga ledande befattningshavare	67 %	80 %

**Moderbolaget**

Bolaget har inte haft några anställda och några löner har ej utbetalats.

**Könsfördelning bland ledande befattningshavare**

Andel kvinnor i styrelsen	100 %	100 %
Andel män i styrelsen	0 %	0 %

**Not 4 Arvode till revisorer**

**Koncernen**

Med revisionsuppdrag avses granskning av årsredovisningen och bokföringen samt styrelsens förvaltning, övriga arbetsuppgifter som det ankommer på bolagets revisor att utföra samt rådgivning eller annat biträde som föranleds av iakttagelser vid sådan granskning eller genomförandet av sådana övriga arbetsuppgifter.

**2023**      **2022**

**Öhrlings PricewaterhouseCoopers AB**

Revisionsuppdrag	412 729	472 000
Skatterådgivning	0	56 400
Övriga tjänster	210 000	0
	<b>622 729</b>	<b>528 400</b>

Moderbolagets revisionskostnad faktureras annat koncernbolag.

2024062832441

**Not 5 Aktuell och uppskjuten skatt  
Koncernen**

	2023	2022
<b>Skatt på årets resultat</b>		
Aktuell skatt	-603 356	-600 928
Förändring av uppskjuten skatt avseende temporära skillnader	3 197 183	648 471
<b>Totalt redovisad skatt</b>	<b>2 593 827</b>	<b>47 543</b>

**Avstämning av effektiv skatt**

	2023		2022	
	Procent	Belopp	Procent	Belopp
Redovisat resultat före skatt		-8 424 317		-4 193 639
Skatt enligt gällande skattesats	20,60	1 735 409	20,60	863 888
Ej avdragsgilla kostnader		-110 541		-118 186
Ej skattepliktiga intäkter		14 777		711
Skattemässiga justeringar på koncernnivå				0
Schablonintäkt på periodiseringsfond		-18 223		-38 073
Skatteeffekt på grund av ändrad skattesats		-19 731		0
Skatteeffekt på underskottsavdrag		995 432		-645 948
Skatteeffekt hänförligt till ändrad taxering		-3 296		-14 849
<b>Redovisad effektiv skatt</b>	<b>30,79</b>	<b>2 593 827</b>	<b>1,13</b>	<b>47 543</b>

**Moderbolaget**

	2023	2022
<b>Skatt på årets resultat</b>		
Aktuell skatt	-121	0
<b>Totalt redovisad skatt</b>	<b>-121</b>	<b>0</b>

**Avstämning av effektiv skatt**

	2023		2022	
	Procent	Belopp	Procent	Belopp
Redovisat resultat före skatt		945		125
Skatt enligt gällande skattesats	20,60	-195	20,60	-26
Under året utnyttjande av tidigare års underskottsavdrag vars skattevärde ej redovisats som tillgång		74		26
<b>Redovisad effektiv skatt</b>	<b>12,80</b>	<b>-121</b>	<b>0,00</b>	<b>0</b>

2024062832442

**Not 6 Datorprogram  
Koncernen**

	2023-12-31	2022-12-31
Ingående anskaffningsvärden	2 519 267	2 519 267
Utgående ackumulerade anskaffningsvärden	2 519 267	2 519 267
Ingående avskrivningar	-2 065 000	-1 843 408
Årets avskrivningar	-221 592	-221 592
Utgående ackumulerade avskrivningar	-2 286 592	-2 065 000
<b>Utgående redovisat värde</b>	<b>232 675</b>	<b>454 267</b>

**Not 7 Förskott avseende immateriella anläggningstillgångar  
Koncernen**

	2023-12-31	2022-12-31
Ingående anskaffningsvärden	0	0
Utbetalda förskott	31 817	0
Omklassificeringar	399 721	0
Utgående ackumulerade anskaffningsvärden	431 538	0
<b>Utgående redovisat värde</b>	<b>431 538</b>	<b>0</b>

**Not 8 Byggnader och mark  
Koncernen**

	2023-12-31	2022-12-31
Ingående anskaffningsvärden	34 115 359	34 115 359
Utgående ackumulerade anskaffningsvärden	34 115 359	34 115 359
Ingående avskrivningar	-19 202 504	-17 904 751
Årets avskrivningar	-1 297 753	-1 297 753
Utgående ackumulerade avskrivningar	-20 500 257	-19 202 504
<b>Utgående redovisat värde</b>	<b>13 615 102</b>	<b>14 912 855</b>

**Not 9 Maskiner och andra tekniska anläggningar  
Koncernen**

	2023-12-31	2022-12-31
Ingående anskaffningsvärden	10 634 382	10 634 382
Inköp	0	0
Försäljningar/utrangeringar	0	0
<b>Utgående ackumulerade anskaffningsvärden</b>	<b>10 634 382</b>	<b>10 634 382</b>
Ingående avskrivningar	-3 982 154	-2 900 704
Årets avskrivningar	-1 081 452	-1 081 450
<b>Utgående ackumulerade avskrivningar</b>	<b>-5 063 606</b>	<b>-3 982 154</b>
<b>Utgående redovisat värde</b>	<b>5 570 776</b>	<b>6 652 228</b>

**Leasade maskiner**

I posten Maskiner och andra tekniska anläggningar ingår produktionsmaskiner som nyttjas under finansiella leasingavtal med 7 020 000 kr (7 020 000 kr).

**Not 10 Inventarier, verktyg och installationer  
Koncernen**

	2023-12-31	2022-12-31
Ingående anskaffningsvärden	6 353 611	6 353 611
Inköp	285 684	0
Försäljningar/utrangeringar	-299 452	0
<b>Utgående ackumulerade anskaffningsvärden</b>	<b>6 339 843</b>	<b>6 353 611</b>
Ingående avskrivningar	-5 664 683	-5 154 757
Försäljningar/utrangeringar	299 452	0
Årets avskrivningar	-389 194	-509 926
<b>Utgående ackumulerade avskrivningar</b>	<b>-5 754 425</b>	<b>-5 664 683</b>
<b>Utgående redovisat värde</b>	<b>585 418</b>	<b>688 928</b>

**Not 11 Andra långfristiga värdepappersinnehav  
Koncernen**

	2023-12-31	2022-12-31
Ingående anskaffningsvärden	890 478	952 350
Inköp	0	0
Försäljningar	-88 070	-61 872
<b>Utgående ackumulerade anskaffningsvärden</b>	<b>802 408</b>	<b>890 478</b>
<b>Utgående redovisat värde</b>	<b>802 408</b>	<b>890 478</b>

**Not 12 Förutbetalda kostnader och upplupna intäkter  
Koncernen**

	2023-12-31	2022-12-31
Förutbetald leasing	0	6 534
Upplupna intäkter	325 048	325 048
Förutbetalda kostnader	2 601 187	1 242 270
	<b>2 926 235</b>	<b>1 573 852</b>

**Not 13 Antal aktier och kvotvärde  
Koncernen**

Namn	Antal aktier	Kvotvärde
Antal aktier	1 000	100
	<b>1 000</b>	

**Moderbolaget**

Namn	Antal aktier	Kvotvärde
Antal aktier	1 000	100
	<b>1 000</b>	

**Not 14 Uppskjuten skatteskuld  
Koncernen**

	2023-12-31	2022-12-31
Belopp vid årets ingång	1 610 983	2 259 453
Årets avsättningar	42 638	40 437
Under året ianspråktaga belopp	-2 783 531	0
Under året återförda belopp	-456 290	-688 907
<b>Belopp vid årets utgång</b>	<b>-1 586 200</b>	<b>1 610 983</b>

Avser obeskattade reserver och leasing.

**Not 15 Avsättningar  
Koncernen**

	2023-12-31	2022-12-31
<b>Pensioner och liknande förpliktelser</b>		
Belopp vid årets ingång	1 536 897	1 754 083
Årets avsättningar	0	0
Under året återförda belopp	-108 985	-217 186
	<b>1 427 912</b>	<b>1 536 897</b>

2024062832445

**Not 16 Långfristiga skulder**  
**Koncernen**

	2023-12-31	2022-12-31
Skulder som förfaller inom 1 år från balansdagen	3 112 693	5 003 573
Skulder som förfaller mellan 2 och 5 år från balansdagen	5 796 975	9 909 668
Skulder som förfaller senare än 5 år från balansdagen	8 000 000	8 000 000
	<b>16 909 668</b>	<b>22 913 241</b>

**Moderbolaget**

	2023-12-31	2022-12-31
Skulder som förfaller inom 1 år från balansdagen	2 000 000	2 000 000
Skulder som förfaller inom 5 år från balansdagen	3 073 100	3 073 100
Skulder som förfaller senare än 5 år från balansdagen	0	0
	<b>5 073 100</b>	<b>5 073 100</b>

**Not 17 Checkräkningskredit**  
**Koncernen**

	2023-12-31	2022-12-31
Beviljat belopp på checkräkningskredit uppgår till	15 000 000	18 000 000
Utnyttjad kredit uppgår till	8 178 274	1 705 198

**Not 18 Eventualförpliktelser**  
**Koncernen**

	2023-12-31	2022-12-31
Borgensförbindelse till förmån för koncernbolag	40 750 000	50 935 683
	<b>40 750 000</b>	<b>50 935 683</b>

**Moderbolaget**

	2023-12-31	2022-12-31
Borgensförbindelse till förmån för koncernbolag	24 375 000	31 060 683
	<b>24 375 000</b>	<b>31 060 683</b>

**Not 19 Ställda säkerheter  
Koncernen**

	2023-12-31	2022-12-31
<b>För skulder till kreditinstitut:</b>		
Företagsinteckning	19 200 000	22 200 000
Fastighetsinteckning	31 300 000	31 300 000
Belånade kundfordringar	3 555 337	4 135 622
Tillgångar som innehas med finansiell leasing	7 020 000	7 020 000
	<b>61 075 337</b>	<b>64 655 622</b>

**Not 20 Upplupna kostnader och förutbetalda intäkter  
Koncernen**

	2023-12-31	2022-12-31
Upplupna semesterlöner och löner	3 747 107	3 558 162
Upplupna sociala avgifter	1 943 438	1 110 846
Övriga interimsskulder	3 321 583	1 383 119
	<b>9 012 128</b>	<b>6 052 127</b>

**Not 21 Justering för poster som inte ingår i kassaflödet  
Koncernen**

	2023-12-31	2022-12-31
Avskrivningar	2 989 992	3 110 720
Utrangering anläggningstillgång	0	61 873
Avsättningar	-20 915	-217 186
Omräkningseffekter avseende finansiell leasing	-976 182	0
	<b>1 992 895</b>	<b>2 955 407</b>

**Not 22 Inköp och försäljning mellan koncernföretag  
Moderbolaget**

Under året har inga koncerninterna inköp eller försäljningar ägt rum.

**Not 23 Andelar i koncernföretag  
Moderbolaget**

	2023-12-31	2022-12-31
Ingående anskaffningsvärden	10 575 000	10 550 000
Inköp	0	25 000
Utgående ackumulerade anskaffningsvärden	<b>10 575 000</b>	<b>10 575 000</b>
Utgående redovisat värde	<b>10 575 000</b>	<b>10 575 000</b>

**Not 24 Specifikation andelar i koncernföretag  
Moderbolaget**

Namn	Kapital- andel	Rösträtts- andel	Bokfört värde
ASR Service och Fastighets AB	100%	100%	10 550 000
Fastighets AB HGB Mörsaren Västra 2	100%	100%	25 000
			<b>10 575 000</b>

	Org.nr	Säte
ASR Service och Fastighets AB	556548-0687	Helsingborg
Nitator Stainless Steel AB	556434-6730	Helsingborg
Nitator Maskinförsäljning AB	556702-8591	Helsingborg
Nitator Stainless Group AB	556765-0311	Helsingborg
Fastighets AB HGB Mörsaren Västra 2	559409-1323	Helsingborg

**Not 25 Disposition av vinst eller förlust  
Moderbolaget**

2023-12-31

**Förslag till vinstdisposition**

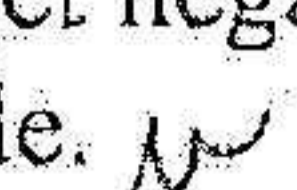
Styrelsen föreslår att till förfogande stående vinstmedel:

balanserad vinst	12 499 418
årets vinst	824
	<b>12 500 242</b>
disponeras så att	
i ny räkning överföres	12 500 242
	<b>12 500 242</b>

**Not 26 Väsentliga händelser efter räkenskapsårets slut  
Koncernen**


De negativa effekterna relaterat till invasionen av Ukraina kan komma att påverka bolagen negativt beroende på den fortsatta utvecklingen men effekterna bedöms sannolikt vara begränsade.

**Moderbolaget**

De negativa effekterna relaterat till invasionen av Ukraina kan komma att påverka bolaget negativt beroende på den fortsatta utvecklingen men effekterna bedöms sannolikt vara begränsade. 


Resultat- och balansräkningen kommer att föreläggas på årsstämma för fastställelse.

Helsingborg 2024-04-22

  
Ann-Sofi Rasmusson

Vår revisionsberättelse har lämnats 2024-04-22

Öhrlings PricewaterhouseCoopers AB

  
My Lidén  
Auktoriserad revisor

# Revisionsberättelse

Till bolagsstämman i Råhagens Förvaltnings AB, org.nr 556658-9106

## Rapport om årsredovisningen och koncernredovisningen

### Uttalanden

Vi har utfört en revision av årsredovisningen och koncernredovisningen för Råhagens Förvaltnings AB för år 2023.

Enligt vår uppfattning har årsredovisningen och koncernredovisningen upprättats i enlighet med årsredovisningslagen och ger en i alla väsentliga avseenden rättvisande bild av moderbolagets och koncernens finansiella ställning per den 31 december 2023 och av dessas finansiella resultat och kassaflöde för året enligt årsredovisningslagen. Förvaltningsberättelsen är förenlig med årsredovisningens och koncernredovisningens övriga delar.

Vi tillstyrker därför att bolagsstämman fastställer resultaträkningen och balansräkningen för moderbolaget och koncernen.

### Grund för uttalanden

Vi har utfört revisionen enligt International Standards on Auditing (ISA) och god revisions sed i Sverige. Vårt ansvar enligt dessa standarder beskrivs närmare i avsnittet Revisorns ansvar. Vi är oberoende i förhållande till moderbolaget och koncernen enligt god revisors sed i Sverige och har i övrigt fullgjort vårt yrkesetiska ansvar enligt dessa krav.

Vi anser att de revisionsbevis vi har inhämtat är tillräckliga och ändamålsenliga som grund för våra uttalanden.

### Styrelsens ansvar

Det är styrelsen som har ansvaret för att årsredovisningen och koncernredovisningen upprättas och att de ger en rättvisande bild enligt årsredovisningslagen. Styrelsen ansvarar även för den interna kontroll som de bedömer är nödvändig för att upprätta en årsredovisning och koncernredovisning som inte innehåller några väsentliga felaktigheter, vare sig dessa beror på oegentligheter eller misstag.

Vid upprättandet av årsredovisningen och koncernredovisningen ansvarar styrelsen för bedömningen av bolagets och koncernens förmåga att fortsätta verksamheten. De upplyser, när så är tillämpligt, om förhållanden som kan påverka förmågan att fortsätta verksamheten och att använda antagandet om fortsatt drift. Antagandet om fortsatt drift tillämpas dock inte om styrelsen avser att likvidera bolaget, upphöra med verksamheten eller inte har något realistiskt alternativ till att göra något av detta.

### Revisorns ansvar

Våra mål är att uppnå en rimlig grad av säkerhet om huruvida årsredovisningen och koncernredovisningen som helhet inte innehåller några väsentliga felaktigheter, vare sig dessa beror på oegentligheter eller misstag, och att lämna en revisionsberättelse som innehåller våra uttalanden. Rimlig säkerhet är en hög grad av säkerhet, men är ingen garanti för att en revision som utförs enligt ISA och god revisions sed i Sverige alltid kommer att upptäcka en väsentlig felaktighet om en sådan finns. Felaktigheter kan uppstå på grund av oegentligheter eller misstag och anses vara väsentliga om de enskilt eller tillsammans rimligen kan förväntas påverka de ekonomiska beslut som användare fattar med grund i årsredovisningen och koncernredovisningen.

En ytterligare beskrivning av vårt ansvar för revisionen av årsredovisningen och koncernredovisningen finns på Revisorsinspektionens webbplats: [www.revisorsinspektionen.se/revisornsansvar](http://www.revisorsinspektionen.se/revisornsansvar). Denna beskrivning är en del av revisionsberättelsen.

## Rapport om andra krav enligt lagar och andra författningar

### Uttalanden

Utöver vår revision av årsredovisningen och koncernredovisningen har vi även utfört en revision av styrelsens förvaltning för Råhagens Förvaltnings AB för år 2023 samt av förslaget till dispositioner beträffande bolagets vinst eller förlust.

Vi tillstyrker att bolagsstämman disponerar vinsten enligt förslaget i förvaltningsberättelsen och beviljar styrelsens ledamot ansvarsfrihet för räkenskapsåret.

### Grund för uttalanden

Vi har utfört revisionen enligt god revisions sed i Sverige. Vårt ansvar enligt denna beskrivs närmare i avsnittet Revisorns ansvar. Vi är oberoende i förhållande till moderbolaget och koncernen enligt god revisors sed i Sverige och har i övrigt fullgjort vårt yrkesetiska ansvar enligt dessa krav.

Vi anser att de revisionsbevis vi har inhämtat är tillräckliga och ändamålsenliga som grund för våra uttalanden.

### Styrelsens ansvar

Det är styrelsen som har ansvaret för förslaget till dispositioner beträffande bolagets vinst eller förlust. Vid förslag till utdelning innefattar detta bland annat en bedömning av om utdelningen är försvarlig med hänsyn till de krav som bolagets och koncernens verksamhetsart, omfattning och risker ställer på storleken av moderbolagets och koncernens egna kapital, konsolideringsbehov, likviditet och ställning i övrigt.

Styrelsen ansvarar för bolagets organisation och förvaltningen av bolagets angelägenheter. Detta innefattar bland annat att fortlöpande bedöma bolagets och koncernens ekonomiska situation, och att tillse att bolagets organisation är utformad så att bokföringen, medelsförvaltningen och bolagets ekonomiska angelägenheter i övrigt kontrolleras på ett betryggande sätt.

### Revisorns ansvar

Vårt mål beträffande revisionen av förvaltningen, och därmed vårt uttalande om ansvarsfrihet, är att inhämta revisionsbevis för att med en rimlig grad av säkerhet kunna bedöma om någon styrelseledamot i något väsentligt avseende:

- företagit någon åtgärd eller gjort sig skyldig till någon försummelse som kan föranleda ersättningsskyldighet mot bolaget, eller
- på något annat sätt handlat i strid med aktiebolagslagen, årsredovisningslagen eller bolagsordningen.

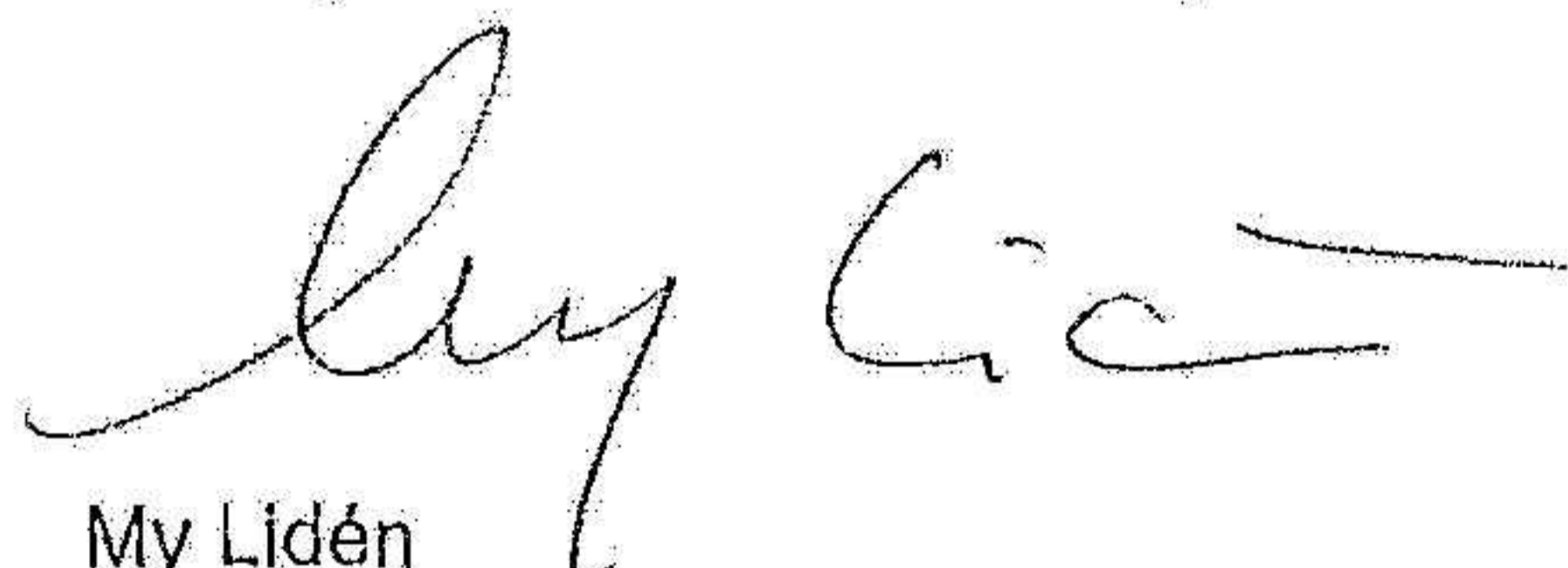
Vårt mål beträffande revisionen av förslaget till dispositioner av bolagets vinst eller förlust, och därmed vårt uttalande om detta, är att med rimlig grad av säkerhet bedöma om förslaget är förenligt med aktiebolagslagen.

Rimlig säkerhet är en hög grad av säkerhet, men ingen garanti för att en revision som utförs enligt god revisions sed i Sverige alltid kommer att upptäcka åtgärder eller försummelser som kan föranleda ersättningsskyldighet mot bolaget, eller att ett förslag till dispositioner av bolagets vinst eller förlust inte är förenligt med aktiebolagslagen.

En ytterligare beskrivning av vårt ansvar för revisionen av förvaltningen finns på Revisorsinspektionens webbplats: [www.revisorsinspektionen.se/revisornsansvar](http://www.revisorsinspektionen.se/revisornsansvar). Denna beskrivning är en del av revisionsberättelsen.

Malmö den 22 april 2024

Öhrlings PricewaterhouseCoopers AB



My Lidén  
Auktoriserad revisor