


**Årsredovisning**  
och  
**Koncernredovisning**  
för  
**Revent International AB**  
556201-1147  
Räkenskapsåret  
2024

**Fastställelseintyg**

Undertecknad verkställande direktör i Revent International AB intygar att resultaträkningen och balansräkningen i årsredovisningen för moderbolaget samt koncernresultaträkningen och koncernbalansräkningen har fastställts på årsstämma den 5 juni 2025. Årsstämman beslutade att godkänna styrelsens förslag till resultatdisposition.

Jag intygar också att innehållet i årsredovisningen och revisionsberättelsen stämmer överens med originalen.

Upplands Väsby den 5 juni 2025



Per Junesand

Styrelsen och verkställande direktören för Revent International AB avger följande årsredovisning och koncernredovisning för räkenskapsåret 2024.

Årsredovisningen är upprättad i svenska kronor, SEK. Om inte annat särskilt anges, redovisas alla belopp i hela kronor (kr). Uppgifter inom parentes avser föregående år.

## **Förvaltningsberättelse**

### **Information om verksamheten**

Revent International AB grundades 1952 och bedriver sedan 1958 utveckling, tillverkning och försäljning av ugnar samt annan bageriutrustning. Bolagets högkvalitativa produkter exporteras övervägande och varumärket är välkänt världen över. Bolaget är idag en världsledande aktör både avseende kvalite och försäljningsvolym av roterande stickugnar.

Försäljningen sker via dotterbolag samt fristående distributörer.

Företaget har sitt säte i Upplands Väsby.

### **Väsentliga händelser under räkenskapsåret**

Räkenskapsåret fortsatte liksom 2023 starkt fram till sommaren då den amerikanska marknaden började mattas av vilket innebar en nedgång i försäljningen för koncernen som helhet. Trots denna nedgång lyckades koncernen tack vare en positiv kund- och produktmix samt in-sourcing till den nya stans- och kantlinan, nå ett resultat i närhet med 2023 vilket måste ses som en framgång.

Koncernens långsiktiga målsättning att ytterligare stärka sin marknadsposition ligger fast och det strategiska samarbetet med andra aktörer inom branschen har under året framgångsrikt fortsatt.

## Förväntad framtida utveckling samt väsentliga risker och osäkerhetsfaktorer

2025 har börjat bättre än förväntat. Den nedgång som började under sommaren i USA, 2024, har vänt tillbaka och samtliga kontinenter löper enligt plan trots det rådande geopolitiskt instabila världsläget. Koncernen ser en viss tendens till stigande materialkostnader men arbetet med kontinuerliga effektiviseringar fortsätter och förväntas kunna motverka dessa prisstegringar. Under året har koncernen stärkt sin globala närvaro och ett nytt försäljningsbolag har startats i Centralamerika.

Liksom föregående år är koncernen genom sin verksamhet exponerad gentemot olika slag av finansiella risker som påverkar resultat och kassaflöde. Den finansiella riskexponeringen utgörs av valutarisker i kommersiella flöden. Riskerna hanteras dels genom terminsförsäljningar av valutor, dels genom en god spridning på marknader och sammansättning av kunder.

## Forskning och utveckling

Bolagets utvecklingsverksamhet är inriktad på framtagning av nya modeller av ugnar i egen regi.

## Ägarförhållanden

Bolaget är moderbolag till Revent Incorporated (USA), Revent Praha sro. (Tjeckien).

### Flerårsöversikt (Tkr)

<b>Koncernen</b>	<b>2024</b>	<b>2023</b>	<b>2022</b>	<b>2021</b>	<b>2020</b>
Nettoomsättning	415 919	470 467	402 072	291 956	260 993
Resultat efter finansiella poster	35 384	38 356	22 401	26 405	2 608
Balansomslutning	297 124	287 699	284 461	199 546	152 345
Antal anställda	127	125	116	126	128
Avkastning på eget kap. (%)	17,47	22,67	14,88	20,23	2,45
Avkastning på totalt kap. (%)	12,03	13,40	8,39	13,98	4,54
Soliditet (%)	68,18	58,80	53,97	65,38	69,77
<b>Moderbolaget</b>	<b>2024</b>	<b>2023</b>	<b>2022</b>	<b>2021</b>	<b>2020</b>
Nettoomsättning	250 178	250 781	249 494	192 204	153 249
Resultat efter finansiella poster	19 571	13 493	13 369	18 317	-115
Balansomslutning	199 657	204 682	216 650	148 744	127 212
Antal anställda	80	83	80	80	83
Avkastning på eget kap. (%)	15,74	12,08	11,57	17,99	-0,13
Avkastning på totalt kap. (%)	10,54	8,07	6,84	18,75	5,44
Soliditet (%)	64,88	54,56	53,34	68,47	68,73

För definitioner av nyckeltal, se Redovisnings- och värderingsprinciper.

### Förändringar i eget kapital

<b>Koncernen</b>	<b>Aktie- kapital</b>	<b>Övrigt tillskjutet kapital</b>	<b>Annat eget kapital inkl. årets resultat</b>	<b>Totalt</b>
Belopp vid årets ingång	16 000 000	20 680 000	132 475 430	<b>169 155 430</b>
Omräkningsdifferens			6 092 718	<b>6 092 718</b>
Årets resultat			27 322 179	<b>27 322 179</b>
<b>Belopp vid årets utgång</b>	<b>16 000 000</b>	<b>20 680 000</b>	<b>165 890 327</b>	<b>202 570 327</b>

<b>Moderbolaget</b>	<b>Aktie- kapital</b>	<b>Fond utveck- lingsutgifter</b>	<b>Reserv- fond</b>	<b>Balanserat resultat</b>	<b>Årets resultat</b>	<b>Totalt</b>
Belopp vid årets ingång	16 000 000	11 728 421	800 000	61 304 065	9 292 522	<b>99 125 008</b>
Disposition enligt beslut av årsstämman:						
Balanseras i ny räkning				9 292 522	-9 292 522	<b>0</b>
Upplösning av utvecklingsutgift		-769 169		769 169		<b>0</b>
Årets resultat					7 730 935	<b>7 730 935</b>
<b>Belopp vid årets utgång</b>	<b>16 000 000</b>	<b>10 959 252</b>	<b>800 000</b>	<b>71 365 756</b>	<b>7 730 935</b>	<b>106 855 943</b>

### Förslag till vinstdisposition

Styrelsen föreslår att till förfogande stående vinstmedel (kronor):

balanserad vinst	71 365 756
årets vinst	7 730 935
	<b>79 096 691</b>

disponeras så att	
till aktieägare utdelas	11 000 000
i ny räkning överföres	68 096 691
	<b>79 096 691</b>

Styrelsen föreslås bemyndigas att besluta om tidpunkt då utdelningen skall betalas.

Styrelsen anser att förslaget är förenligt med försiktighetsregeln i 17 kap. 3 § aktiebolagslagen enligt följande redogörelse: Styrelsens uppfattning är att vinstutdelningen är försvarlig med hänsyn till de krav verksamhetens art, omfattning och risk ställer på storleken på det egna kapitalet, bolagets konsolideringsbehov, likviditet och ställning i övrigt.

Koncernens och moderbolagets resultat och ställning i övrigt framgår av efterföljande resultat- och balansräkningar samt kassaflödesanalyser med noter.

## Koncernens Resultaträkning

	Not	2024-01-01 -2024-12-31	2023-01-01 -2023-12-31
Nettoomsättning	4	415 919 174	470 466 947
Övriga rörelseintäkter	5	2 044 886	3 051 147
		<b>417 964 060</b>	<b>473 518 095</b>
<b>Rörelsens kostnader</b>			
Råvaror och förnödenheter		-185 789 441	-242 563 335
Övriga externa kostnader	6, 7	-83 546 246	-85 135 677
Personalkostnader	8	-105 784 188	-98 150 747
Avskrivningar och nedskrivningar av materiella och immateriella anläggningstillgångar		-4 958 669	-6 197 503
Övriga rörelsekostnader		-759 007	-1 224 439
		<b>-381 179 336</b>	<b>-433 271 701</b>
<b>Rörelseresultat</b>		<b>36 784 724</b>	<b>40 246 394</b>
<b>Resultat från finansiella poster</b>			
Övriga ränteintäkter och liknande resultatposter	9	362 638	186 515
Räntekostnader och liknande resultatposter	9	-1 763 766	-2 076 993
		<b>-1 401 128</b>	<b>-1 890 479</b>
<b>Resultat efter finansiella poster</b>		<b>35 383 596</b>	<b>38 355 915</b>
<b>Resultat före skatt</b>		<b>35 383 596</b>	<b>38 355 915</b>
Skatt på årets resultat	10	-6 489 025	-8 063 171
Uppskjuten skatt	10	-1 566 193	-1 302 632
Övriga skatter		-6 200	0
<b>Årets resultat</b>		<b>27 322 179</b>	<b>28 990 112</b>
Hänförligt till moderföretagets aktieägare		27 322 179	28 990 112

## Koncernens Balansräkning

Not 2024-12-31 2023-12-31

### TILLGÅNGAR

#### Anläggningstillgångar

##### *Immateriella anläggningstillgångar*

Balanserade utgifter för utvecklingsarbeten och liknande arbeten	11	10 959 252	11 728 421
		<b>10 959 252</b>	<b>11 728 421</b>

##### *Materiella anläggningstillgångar*

Maskiner och andra tekniska anläggningar	12	38 333 331	4 576 286
Inventarier, verktyg och installationer	13	5 704 402	5 411 176
Pågående nyanläggningar och förskott avseende materiella anläggningstillgångar	14	634 959	35 695 487
		<b>44 672 692</b>	<b>45 682 949</b>

##### *Finansiella anläggningstillgångar*

Andelar i intresseföretag och gemensamt styrda företag	15	0	0
Andra långfristiga värdepappersinnehav	16	1 120 948	1 120 982
Uppskjuten skattefordran	17	4 904 385	0
Andra långfristiga fordringar	18	2 803 016	363 427
		<b>8 828 349</b>	<b>1 484 409</b>

<b>Summa anläggningstillgångar</b>		<b>64 460 293</b>	<b>58 895 779</b>
------------------------------------	--	-------------------	-------------------

#### Omsättningstillgångar

##### *Varulager m m*

Råvaror och förnödenheter		84 129 060	76 358 888
Varor under tillverkning		1 773 971	2 481 626
Färdiga varor och handelsvaror		5 585 136	3 851 826
Förskott till leverantörer		50 268	2 466 171
		<b>91 538 435</b>	<b>85 158 511</b>

##### *Kortfristiga fordringar*

Kundfordringar		72 839 569	96 301 635
Aktuella skattefordringar		2 305 626	0
Övriga fordringar		13 907 032	9 908 557
Förutbetalda kostnader och upplupna intäkter	19	7 517 826	9 293 726
		<b>96 570 053</b>	<b>115 503 918</b>

##### *Kassa och bank*

<b>Summa omsättningstillgångar</b>		<b>44 555 265</b>	<b>28 140 550</b>
		<b>232 663 753</b>	<b>228 802 979</b>

<b>SUMMA TILLGÅNGAR</b>		<b>297 124 046</b>	<b>287 698 758</b>
-------------------------	--	--------------------	--------------------

## Koncernens Balansräkning

### EGET KAPITAL OCH SKULDER

	Not	2024-12-31	2023-12-31
<b>Eget kapital</b>	20		
<b>Eget kapital hänförligt till moderföretagets aktieägare</b>			
Aktiekapital		16 000 000	16 000 000
Övrigt tillskjutet kapital		20 680 000	20 680 000
Annat eget kapital inklusive årets resultat		165 890 327	132 475 430
<b>Eget kapital hänförligt till moderföretagets aktieägare</b>		<b>202 570 327</b>	<b>169 155 430</b>
<b>Summa eget kapital</b>		<b>202 570 327</b>	<b>169 155 430</b>
<b>Avsättningar</b>			
Uppskjuten skatteskuld	17	5 242 977	3 255 341
Övriga avsättningar	21	1 088 025	807 124
		<b>6 331 002</b>	<b>4 062 465</b>
<b>Långfristiga skulder</b>			
Övriga skulder	23	34 087 390	33 940 621
		<b>34 087 390</b>	<b>33 940 621</b>
<b>Kortfristiga skulder</b>			
Checkräkningskredit	24	0	0
Förskott från kunder		5 649 186	10 457 655
Leverantörsskulder		22 371 918	33 751 796
Aktuella skatteskulder		0	202 846
Övriga skulder		5 886 344	16 988 483
Upplupna kostnader och förutbetalda intäkter	25	20 227 879	19 139 462
		<b>54 135 327</b>	<b>80 540 242</b>
<b>SUMMA EGET KAPITAL OCH SKULDER</b>		<b>297 124 046</b>	<b>287 698 758</b>

## Koncernens

## Kassaflödesanalys

	Not	2024-01-01 -2024-12-31	2023-01-01 -2023-12-31
<b>Den löpande verksamheten</b>			
Resultat efter finansiella poster		35 383 596	38 355 915
Justeringar för poster som inte ingår i kassaflödet m.m	26	5 960 654	6 229 597
Betald skatt		-9 003 697	-6 986 548
<b>Kassaflöde från den löpande verksamheten före förändringar av rörelsekapital</b>		<b>32 340 553</b>	<b>37 598 963</b>
<b>Kassaflöde från förändringar i rörelsekapital</b>			
Förändring av varulager och pågående arbeten		-6 379 924	2 320 720
Förändring kundfordringar		23 462 066	-3 623 476
Förändring av kortfristiga fordringar		-2 222 574	1 272 481
Förändring leverantörsskulder		-11 379 878	-20 299 752
Förändring av kortfristiga skulder		-14 822 191	-6 669 305
<b>Kassaflöde från den löpande verksamheten</b>		<b>20 998 052</b>	<b>10 599 631</b>
<b>Investeringsverksamheten</b>			
Investeringar i immateriella anläggningstillgångar		-18 432	-890 509
Investeringar i materiella anläggningstillgångar		-3 160 810	-6 892 431
Investeringar i finansiella anläggningstillgångar		-2 439 505	0
Försäljning av finansiella anläggningstillgångar		-50	0
<b>Kassaflöde från investeringsverksamheten</b>		<b>-5 618 797</b>	<b>-7 782 939</b>
<b>Finansieringsverksamheten</b>			
Upptagna lån		-14 205	3 093 937
Amortering av lån		0	-87 210
<b>Kassaflöde från finansieringsverksamheten</b>		<b>-14 205</b>	<b>3 006 727</b>
<b>Årets kassaflöde</b>		<b>15 365 050</b>	<b>5 823 419</b>
<b>Likvida medel vid årets början</b>			
Likvida medel vid årets början		28 140 550	24 953 802
<b>Kursdifferens i likvida medel</b>			
Kursdifferens i likvida medel		1 049 665	-2 636 671
<b>Likvida medel vid årets slut</b>		<b>44 555 265</b>	<b>28 140 550</b>

## Moderbolagets Resultaträkning

	Not	2024-01-01 -2024-12-31	2023-01-01 -2023-12-31
<b>Rörelsens intäkter</b>			
Nettoomsättning	4	250 177 552	250 781 242
Övriga rörelseintäkter	5	1 776 489	1 856 544
		<b>251 954 041</b>	<b>252 637 786</b>
<b>Rörelsens kostnader</b>			
Råvaror och förnödenheter		-127 924 101	-139 126 190
Övriga externa kostnader	6, 7	-43 966 748	-45 443 733
Personalkostnader	8	-58 605 752	-54 647 639
Avskrivningar och nedskrivningar av materiella och immateriella anläggningstillgångar		-1 607 198	-1 135 321
		<b>-232 103 799</b>	<b>-240 352 883</b>
<b>Rörelseresultat</b>	27	<b>19 850 242</b>	<b>12 284 903</b>
<b>Resultat från finansiella poster</b>			
Resultat från andelar i koncernföretag	28	0	126 843
Övriga ränteintäkter och liknande resultatposter	29	1 294 873	2 886 206
Räntekostnader och liknande resultatposter		-1 573 830	-1 804 470
		<b>-278 957</b>	<b>1 208 579</b>
<b>Resultat efter finansiella poster</b>		<b>19 571 285</b>	<b>13 493 482</b>
Bokslutsdispositioner	30	-9 648 721	-1 348 345
<b>Resultat före skatt</b>		<b>9 922 564</b>	<b>12 145 137</b>
Skatt på årets resultat	10	-2 191 629	-2 852 615
<b>Årets resultat</b>		<b>7 730 935</b>	<b>9 292 522</b>

## Moderbolagets Balansräkning

Not 2024-12-31 2023-12-31

### TILLGÅNGAR

#### Anläggningstillgångar

##### *Immateriella anläggningstillgångar*

Balanserade utgifter för utvecklingsarbeten och liknande arbeten

11	10 959 252	11 728 421
	<b>10 959 252</b>	<b>11 728 421</b>

##### *Materiella anläggningstillgångar*

Maskiner och andra tekniska anläggningar

12	36 038 006	273 882
----	------------	---------

Inventarier, verktyg och installationer

13	1 805 126	945 278
----	-----------	---------

Pågående nyanläggningar och förskott avseende materiella anläggningstillgångar

14	634 959	35 695 487
	<b>38 478 091</b>	<b>36 914 647</b>

##### *Finansiella anläggningstillgångar*

Andelar i koncernföretag

31, 32	9 009 880	9 009 880
--------	-----------	-----------

Andelar i intresseföretag och gemensamt styrda företag

15	0	0
----	---	---

Andra långfristiga värdepappersinnehav

16	1 119 862	1 119 862
----	-----------	-----------

Andra långfristiga fordringar

18	2 803 016	0
	<b>12 932 758</b>	<b>10 129 742</b>

#### Summa anläggningstillgångar

	<b>62 370 101</b>	<b>58 772 810</b>
--	-------------------	-------------------

#### Omsättningstillgångar

##### *Varulager m m*

Råvaror och förnödenheter

	31 526 416	32 893 874
--	------------	------------

Varor under tillverkning

	1 773 971	2 481 626
--	-----------	-----------

Färdiga varor och handelsvaror

	3 443 570	3 868 226
--	-----------	-----------

Förskott till leverantörer

	50 268	2 466 171
	<b>36 794 225</b>	<b>41 709 897</b>

##### *Kortfristiga fordringar*

Kundfordringar

	17 711 607	25 723 750
--	------------	------------

Fordringar hos koncernföretag

	47 226 115	49 960 962
--	------------	------------

Aktuella skattefordringar

	1 570 123	404 259
--	-----------	---------

Övriga fordringar

	1 856 666	2 428 935
--	-----------	-----------

Förutbetalda kostnader och upplupna intäkter

19	2 677 435	5 897 425
	<b>71 041 946</b>	<b>84 415 331</b>

##### *Kassa och bank*

22	29 450 544	19 784 314
----	------------	------------

#### Summa omsättningstillgångar

	<b>137 286 715</b>	<b>145 909 542</b>
--	--------------------	--------------------

### SUMMA TILLGÅNGAR

	<b>199 656 816</b>	<b>204 682 352</b>
--	--------------------	--------------------

## Moderbolagets Balansräkning

Not 2024-12-31 2023-12-31

### EGET KAPITAL OCH SKULDER

#### Eget kapital

20, 33

#### *Bundet eget kapital*

Aktiekapital

16 000 000

16 000 000

Reservfond

800 000

800 000

Fond för utvecklingsutgifter

10 959 252

11 728 421

**27 759 252**

**28 528 421**

#### *Fritt eget kapital*

Balanserad vinst eller förlust

71 365 756

61 304 065

Årets resultat

7 730 935

9 292 522

**79 096 691**

**70 596 587**

#### **Summa eget kapital**

**106 855 943**

**99 125 008**

#### Obeskattade reserver

34

25 451 346

15 802 625

#### Avsättningar

Uppskjuten skatteskuld

17

0

0

Övriga avsättningar

21

448 965

452 022

#### **Summa avsättningar**

**448 965**

**452 022**

#### Långfristiga skulder

23

Övriga skulder

31 013 550

29 959 200

#### **Summa långfristiga skulder**

**31 013 550**

**29 959 200**

#### Kortfristiga skulder

Checkräkningskredit

24

0

0

Förskott från kunder

323 615

4 633 126

Leverantörsskulder

19 683 070

27 626 951

Övriga skulder

4 223 408

14 811 708

Upplupna kostnader och förutbetalda intäkter

25

11 656 919

12 271 712

#### **Summa kortfristiga skulder**

**35 887 012**

**59 343 497**

### **SUMMA EGET KAPITAL OCH SKULDER**

**199 656 816**

**204 682 352**

## Moderbolagets Kassaflödesanalys

	Not	2024-01-01 -2024-12-31	2023-01-01 -2023-12-31
<b>Den löpande verksamheten</b>			
Resultat efter finansiella poster	9	19 571 285	13 493 482
Justeringar för poster som inte ingår i kassaflödet	26	2 658 491	1 167 415
Betald skatt		-3 357 493	-6 142 568
<b>Kassaflöde från den löpande verksamheten före förändring av rörelsekapital</b>		<b>18 872 283</b>	<b>8 518 329</b>
<b>Kassaflöde från förändring av rörelsekapitalet</b>			
Förändring av varulager och pågående arbete		4 915 672	-5 181 340
Förändring av kundfordringar		8 012 143	3 609 291
Förändring av kortfristiga fordringar		6 527 106	19 779 995
Förändring av leverantörsskulder		-7 943 882	-18 968 630
Förändring av kortfristiga skulder		-15 512 603	-688 051
<b>Kassaflöde från den löpande verksamheten</b>		<b>14 870 719</b>	<b>7 069 594</b>
<b>Investeringsverksamheten</b>			
Investeringar i immateriella anläggningstillgångar		-18 432	-890 510
Investeringar i materiella anläggningstillgångar		-2 383 041	-5 555 457
Investeringar i finansiella anläggningstillgångar		-2 803 016	0
<b>Kassaflöde från investeringsverksamheten</b>		<b>-5 204 489</b>	<b>-6 445 967</b>
<b>Finansieringsverksamheten</b>			
Amortering av lån		0	-87 210
<b>Kassaflöde från finansieringsverksamheten</b>		<b>0</b>	<b>-87 210</b>
<b>Årets kassaflöde</b>		<b>9 666 230</b>	<b>536 417</b>
<b>Likvida medel vid årets början</b>			
Likvida medel vid årets början		19 784 314	19 247 897
<b>Likvida medel vid årets slut</b>		<b>29 450 544</b>	<b>19 784 314</b>

## Noter

### Not 1 Redovisnings- och värderingsprinciper

#### Allmänna upplysningar

Årsredovisningen och koncernredovisningen är upprättad i enlighet med årsredovisningslagen och BFNAR 2012:1 Årsredovisning och koncernredovisning (K3).

Fordringar och skulder i utländsk valuta har värderats till balansdagens kurs. Kursvinster och kursförluster på rörelsefordringar och rörelseskulder redovisas i rörelseresultatet medan kursvinster och kursförluster på finansiella fordringar och skulder redovisas som finansiella poster.

För säkring av tillgång eller skuld mot valutakursrisk används valutaterminer.

Redovisningsprinciperna är oförändrade jämfört med föregående år.

Moderföretaget och koncernen tillämpar samma redovisningsprinciper om inte annat framgår nedan.

#### Intäktsredovisning

Intäkter har tagits upp till verkligt värde av vad som erhållits eller kommer att erhållas och redovisas i den omfattning det är sannolikt att de ekonomiska fördelarna kommer att tillgodogöras bolaget och intäkterna kan beräknas på ett tillförlitligt sätt.

Vid försäljning av varor redovisas normalt inkomsten som intäkt när de väsentliga förmåner och risker som är förknippade med ägandet av varan har överförts från företaget till köparen.

#### Pågående tjänsteuppdrag

Inkomster till fast pris redovisas som intäkt enligt färdigställandemetoden, det vill säga senast när arbetet väsentligen är fullgjort.

I balansräkningen redovisas för ej färdigställda uppdrag nettot av nedlagda kostnader minskat med fakturerade belopp som pågående arbete för annans räkning. Om ett uppdrag befaras gå med förlust redovisas en kostnad omgående i resultaträkningen.

## Koncernredovisning

### *Konsolideringsmetod*

Koncernredovisningen har upprättats enligt förvärvsmetoden. Detta innebär att förvärvade verksamheters identifierbara tillgångar och skulder redovisas till marknadsvärde enligt upprättad förvärvsanalys. Överstiger verksamhetens anskaffningsvärde det beräknade marknadsvärdet av de förväntade nettotillgångarna enligt förvärvsanalysen redovisas skillnaden som goodwill.

### *Dotterföretag*

Koncernredovisningen omfattar, förutom moderföretaget, samtliga företag i vilka moderföretaget direkt eller indirekt har mer än 50 % av röstetalet eller på annat sätt innehar det bestämmande inflytandet och därmed har en rätt att utforma företagets finansiella och operativa strategier i syfte att erhålla ekonomiska fördelar.

### *Intresseföretag och Gemensamt styrt företag*

Som intresseföretag räknas sådana företag där företaget har ett betydande men inte bestämmande inflytande. Ett betydande inflytande anses normalt föreligga när företaget äger minst 20 % men inte mer än 50 % av rösterna i ett annat företag.

### *Transaktioner mellan koncernföretag*

Koncerninterna fordringar och skulder samt transaktioner mellan koncernföretag liksom orealiserade vinster eliminerar i sin helhet. Orealiserade förluster eliminerar också såvida inte transaktionen motsvarar ett nedskrivningsbehov.

Förändring av internvinst under räkenskapsåret har eliminerats i koncernresultaträkningen.

### *Omräkning av utländska dotterföretag*

Utländska dotterföretags bokslut har omräknats enligt dagskursmetoden. Samtliga poster i balansräkningen har omräknats till balansdagskurs. Alla poster i resultaträkningen har omräknats till genomsnittskurs under räkenskapsåret. Differenser som uppkommer redovisas direkt i eget kapital.

Företaget redovisar internt upparbetade immateriella anläggningstillgångar enligt aktiveringsmodellen. Det innebär att samtliga utgifter som avser framtagandet av en internt upparbetad immateriell anläggningstillgång aktiveras och skrivs av under tillgångens beräknade nyttjandeperiod, under förutsättningarna att kriterierna i BFNAR 2012:1 är uppfyllda.

## Anläggningstillgångar

Immateriella och materiella anläggningstillgångar redovisas till anskaffningsvärde minskat med ackumulerade avskrivningar enligt plan och eventuella nedskrivningar.

Avskrivning sker linjärt över den förväntade nyttjandeperioden med hänsyn till väsentligt restvärde. Följande avskrivningsprocent tillämpas:

Balanserade utgifter för utvecklingsarbeten	10-20 %
Maskiner och andra tekniska anläggningar	14-20 %
Inventarier, verktyg och installationer	20-33 %
Byggnadsinventarier	10-20 %

### **Finansiella instrument**

Finansiella instrument värderas utifrån anskaffningsvärdet. Instrumentet redovisas i balansräkningen när bolaget blir part i instrumentets avtalsmässiga villkor. Finansiella tillgångar tas bort från balansräkningen när rätten att erhålla kassaflöden från instrumentet har löpt ut eller överförs och bolaget har överfört i stort sett alla risker och förmåner som är förknippade med äganderätten. Finansiella skulder tas bort från balansräkningen när förpliktelseerna har reglerats eller på annat sätt upphört.

### **Andelar i dotterföretag**

Andelar i dotterföretag redovisas till anskaffningsvärde efter avdrag för eventuella nedskrivningar. I anskaffningsvärdet ingår köpeskillingen som erlagts för aktierna samt förvärvskostnader. Eventuella kapitaltillskott läggs till anskaffningsvärdet när de uppkommer.

### **Andra långfristiga värdepappersinnehav**

Placeringar i värdepapper som är anskaffade med avsikt att innehållas långsiktigt har redovisats till sina anskaffningsvärden. Varje balansdag görs bedömning om eventuellt nedskrivningsbehov.

### **Derivatinstrument**

Företaget ingår derivatinstrument med syfte att hantera valuta- och ränterisker. Derivatinstrument redovisas enligt lägsta värdets princip. Derivatinstrument med ett negativt värde värderas till det belopp som för företaget är mest förmånligt om förpliktelsen regleras eller överlåts på balansdagen. Skulden redovisas på raden "Övriga kortfristiga skulder". Likaså värderas derivatinstrumentet med positivt värde till det belopp som för företaget är mest förmånligt om fordran regleras eller överlåtes på balansdagen. Fordran redovisas på raden "Övriga fordringar" under kortfristiga fordringar.

### **Kundfordringar/kortfristiga fordringar**

Kundfordringar och kortfristiga fordringar redovisas som omsättningstillgångar till det belopp som förväntas bli inbetalt efter avdrag för individuellt bedömda osäkra fordringar.

### **Låneskulder och leverantörsskulder**

Låneskulder och leverantörsskulder redovisas initialt till anskaffningsvärde efter avdrag för transaktionskostnader. Skiljer sig det redovisade beloppet från det belopp som ska återbetalas vid förfallotidpunkten periodiseras mellanskillnaden som räntekostnad över lånets löptid med hjälp av instrumentets effektivränta. Härigenom överensstämmer vid förfallotidpunkten det redovisade beloppet och det belopp som ska återbetalas.

### **Nedskrivningsprövning av finansiella anläggningstillgångar**

Vid varje balansdag bedöms om det finns indikationer på nedskrivningsbehov av någon av de finansiella anläggningstillgångarna. Nedskrivning sker om värdenedgången bedöms vara bestående och prövas individuellt.

### **Leasingavtal**

Företaget redovisar samtliga leasingavtal, såväl finansiella som operationella, som operationella leasingavtal. Operationella leasingavtal redovisas som en kostnad linjärt över leasingperioden.

### **Varulager**

Varulagret har värderats till det lägsta av dess anskaffningsvärde och dess nettoförsäljningsvärde på balansdagen. Med nettoförsäljningsvärde avses varornas beräknade försäljningspris minskat med försäljningskostnader. Den valda värderingsmetoden innebär att inkurans i varulagret har beaktats.

### **Inkomstskatter**

Total skatt utgörs av aktuell skatt och uppskjuten skatt. Skatter redovisas i resultaträkningen, utom då underliggande transaktion redovisas direkt mot eget kapital varvid tillhörande skatteeffekter redovisas i eget kapital.

#### ***Aktuell skatt***

Aktuell skatt avser inkomstskatt för innevarande räkenskapsår samt den del av tidigare räkenskapsårs inkomstskatt som ännu inte redovisats. Aktuell skatt beräknas utifrån den skattesats som gäller per balansdagen.

#### ***Uppskjuten skatt***

Uppskjuten skatt är inkomstskatt som avser framtida räkenskapsår till följd av tidigare händelser. Redovisning sker enligt balansräkningsmetoden. Enligt denna metod redovisas uppskjutna skatteskulder och uppskjutna skattefordringar på temporära skillnader som uppstår mellan bokförda respektive skattemässiga värden för tillgångar och skulder samt för övriga skattemässiga avdrag eller underskott.

Uppskjutna skattefordringar netto redovisas mot uppskjutna skatteskulder endast om de kan betalas med ett nettobelopp. Uppskjuten skatt beräknas utifrån gällande skattesats på balansdagen. Effekter av förändringar i gällande skattesatser resultatförs i den period förändringen lagstadsats. Uppskjuten skattefordran redovisas som finansiell anläggningstillgång och uppskjuten skatteskuld som avsättning.

Uppskjuten skattefordran avseende underskottsavdrag eller andra framtida skattemässiga avdrag redovisas i den omfattning det är sannolikt att avdragen kan avräknas mot framtida skattemässiga överskott.

På grund av sambandet mellan redovisning och beskattning särredovisas inte den uppskjutna skatteskulden som är hänförlig till obeskattade reserver.

### **Avsättningar**

Som avsättning har redovisats förpliktelser gentemot tredje man som är hänförliga till räkenskapsåret eller tidigare räkenskapsår och som på balansdagen antingen är säkra eller sannolika till sin förekomst men oviss till belopp eller till den tidpunkt då de ska infrias.

### **Ersättningar till anställda**

Ersättningar till anställda avser alla former av ersättningar som företaget lämnar till de anställda. Kortfristiga ersättningar utgörs av bland annat löner, betald semester, betald frånvaro, bonus och ersättning efter avslutad anställning (pension). Kortfristiga ersättningar redovisas som kostnad och en skuld då det finns en legal eller informell förpliktelse att betala ut en ersättning till följd av en tidigare händelse och en tillförlitlig uppskattning av beloppet kan göras.

### **Kassaflödesanalys**

Kassaflödesanalysen upprättas enligt indirekt metod. Det redovisade kassaflödet omfattar endast transaktioner som medfört in- eller utbetalningar.

Som likvida medel klassificerar företaget, förutom kassamedel, disponibla tillgodohavanden hos banker och andra kreditinstitut samt kortfristiga likvida placeringar som är noterade på en marknadsplats och har en kortare löptid än tre månader från anskaffningstidpunkten. Förändringar i spärrade medel redovisas i investeringsverksamheten.

### **Nyckeltalsdefinitioner**

#### **Nettoomsättning**

Rörelsens huvudintäkter, fakturerade kostnader, sidointäkter samt intäktskorrigeringar.

#### **Resultat efter finansiella poster**

Resultat efter finansiella intäkter och kostnader men före bokslutsdispositioner och skatter.

#### **Balansomslutning**

Företagets samlade tillgångar.

#### **Antal anställda**

Medelantal anställda under räkenskapsåret.

#### **Avkastning på eget kap. (%)**

Resultat efter finansiella poster i procent av justerat eget kapital (eget kapital och obeskattade reserver med avdrag för uppskjuten skatt).

#### **Avkastning på totalt kap. (%)**

Rörelseresultat plus finansiella intäkter i procent av balansomslutningen.

#### **Soliditet (%)**

Justerat eget kapital (eget kapital och obeskattade reserver med avdrag för uppskjuten skatt) i procent av balansomslutning.

### **Uppskattningar och bedömningar**

Upprättandet av bokslut och tillämpning av redovisningsprinciper, baseras ofta på ledningens bedömningar, uppskattningar och antaganden som anses vara rimliga vid den tidpunkt då bedömningen görs. Uppskattningar och bedömningar är baserade på historiska erfarenheter och ett antal andra faktorer, som under rådande omständigheter anses vara rimliga. Resultatet av dessa används för att bedöma de redovisade värdena på tillgångar och skulder, som inte annars framgår tydligt från andra källor. Det verkliga utfallet kan avvika från dessa uppskattningar och bedömningar. Uppskattningar och antaganden ses över regelbundet.

Inga väsentliga källor till osäkerhet i uppskattningar och antaganden på balansdagen bedöms kunna innebära en betydande risk för en väsentlig justering av redovisade värden för tillgångar och skulder under nästa räkenskapsår.

### **Not 2 Väsentliga händelser efter räkenskapsårets slut**

#### **Koncernen**

Efter räkenskapsåret har bolaget förvärvat ett dotterbolag i Sydafrika.

#### **Moderbolaget**

Efter räkenskapsåret har bolaget förvärvat ett dotterbolag i Sydafrika.

### **Not 3 Eventualförpliktelser**

#### **Koncernen**

Inga eventualförpliktelser i koncernen.

ank=20250704;2025070905004

**Moderbolaget**

**2024-12-31**                      **2023-12-31**

Eventualförpliktelser	0	1 205 760
	<b>0</b>	<b>1 205 760</b>

**Not 4 Nettoomsättningens fördelning  
Koncernen**

**2024**                                      **2023**

**Nettoomsättningen per geografisk marknad**

Försäljning	415 919 174	470 466 947
	<b>415 919 174</b>	<b>470 466 947</b>

**Moderbolaget**

**2024**                                      **2023**

**Nettoomsättningen per geografisk marknad**

Försäljning RINC	79 277 283	83 576 645
Försäljning RPRA	40 306 881	39 913 697
Försäljning	130 593 388	127 290 900
	<b>250 177 552</b>	<b>250 781 242</b>

**Not 5 Övriga rörelseintäkter  
Koncernen**

**2024**                                      **2023**

Personalrelaterade bidrag	453 956	351 113
Övrigt	370 619	1 228 150
Återbetalning av punktskatter	696 269	619 537
Elstöd	0	852 347
Avyttring av materiella anläggningstillgångar	524 042	0
	<b>2 044 886</b>	<b>3 051 147</b>

**Moderbolaget**

**2024**                                      **2023**

Personalrelaterade bidrag	453 956	351 113
Övrigt	102 222	33 547
Återbetalning av punktskatter	696 269	619 537
Elstöd	0	852 347
Avyttring av materiella anläggningstillgångar	524 042	0
	<b>1 776 489</b>	<b>1 856 544</b>

## Not 6 Leasingavtal Koncernen

Årets leasingkostnader avseende leasingavtal, uppgår till 16 849 250 kronor.

Framtida leasingavgifter, för icke uppsägningsbara leasingavtal, förfaller till betalning enligt följande:

	2024	2023
Inom ett år	17 289 488	17 103 823
Senare än ett år men inom fem år	51 981 758	51 393 790
Senare än fem år	0	0
	<b>69 271 246</b>	<b>68 497 613</b>

## Moderbolaget

Årets leasingkostnader avseende leasingavtal, uppgår till 8 953 800 kronor.

Framtida leasingavgifter, för icke uppsägningsbara leasingavtal, förfaller till betalning enligt följande:

	2024	2023
Inom ett år	8 447 266	8 740 347
Senare än ett år men inom fem år	28 521 570	30 961 049
Senare än fem år	0	0
	<b>36 968 836</b>	<b>39 701 396</b>

I koncernens redovisning utgörs den operationella leasingen i allt väsentlighet av hyrda fastigheter/lokaler. Avtalet om hyra av den svenska fabriksfastigheten förlängdes under 2017 och löper ut i juni 2028. Avtalet om hyra av den amerikanska fabriksfastigheten löper ut i maj 2027.

**Not 7 Arvode till revisorer  
Koncernen**

Med revisionsuppdrag avses granskning av årsredovisningen och bokföringen samt styrelsens och verkställande direktörens förvaltning, övriga arbetsuppgifter som det ankommer på bolagets revisor att utföra samt rådgivning eller annat biträde som föranleds av iakttagelser vid sådan granskning eller genomförandet av sådana övriga arbetsuppgifter.

	2024	2023
<b>PWC</b>		
Revisionsuppdrag	350 000	300 488
Revisionsverksamhet utöver revisionsuppdraget	15 000	0
Övriga tjänster	80 000	0
	<b>445 000</b>	<b>300 488</b>
<b>Wilkin Guttenplan</b>		
Revisionsuppdrag	1 132 971	535 948
Skatterådgivning	623 195	484 062
Övriga tjänster	0	13 139
	<b>1 756 166</b>	<b>1 033 149</b>
<b>Övriga</b>		
Revisionsuppdrag	52 884	52 707
Revisionsverksamhet utöver revisionsuppdraget	2 603	0
Övriga tjänster	0	1 663
	<b>55 487</b>	<b>54 370</b>

**Moderbolaget**

Med revisionsuppdrag avses granskning av årsredovisningen och bokföringen samt styrelsens och verkställande direktörens förvaltning, övriga arbetsuppgifter som det ankommer på bolagets revisor att utföra samt rådgivning eller annat biträde som föranleds av iakttagelser vid sådan granskning eller genomförandet av sådana övriga arbetsuppgifter.

	2024	2023
<b>PWC</b>		
Revisionsuppdrag	350 000	300 488
Revisionsverksamhet utöver revisionsuppdraget	15 000	0
Övriga tjänster	80 000	0
	<b>445 000</b>	<b>300 488</b>

**Not 8 Anställda och personalkostnader  
Koncernen**

	<b>2024</b>	<b>2023</b>
<b>Medelantalet anställda</b>		
Kvinnor	23	21
Män	104	104
	<b>127</b>	<b>125</b>
<b>Löner och andra ersättningar</b>		
Styrelse och verkställande direktör	5 644 456	7 824 157
Övriga anställda	72 158 665	62 472 972
	<b>77 803 121</b>	<b>70 297 129</b>
<b>Sociala kostnader</b>		
Pensionskostnader för styrelse och verkställande direktör	446 907	938 625
Pensionskostnader för övriga anställda	4 382 609	4 339 196
Övriga sociala avgifter enligt lag och avtal	19 795 317	18 798 837
	<b>24 624 833</b>	<b>24 076 658</b>
<b>Totala löner, ersättningar, sociala kostnader och pensionskostnader</b>	<b>102 427 954</b>	<b>94 373 787</b>
<b>Könsfördelning bland ledande befattningshavare</b>		
Andel kvinnor i styrelsen	17 %	17 %
Andel män i styrelsen	83 %	83 %
Andel kvinnor bland övriga ledande befattningshavare	0 %	0 %
Andel män bland övriga ledande befattningshavare	100 %	100 %

**Moderbolaget**

	<b>2024</b>	<b>2023</b>
<b>Medelantalet anställda</b>		
Kvinnor	13	13
Män	67	70
	<b>80</b>	<b>83</b>
<b>Löner och andra ersättningar</b>		
Styrelse och verkställande direktör	1 967 456	2 856 537
Övriga anställda	37 994 628	34 255 646
	<b>39 962 084</b>	<b>37 112 183</b>
<b>Sociala kostnader</b>		
Pensionskostnader för styrelse och verkställande direktör	356 449	360 000
Pensionskostnader för övriga anställda	3 116 586	2 882 965
Övriga sociala avgifter enligt lag och avtal	13 284 634	12 873 624
	<b>16 757 669</b>	<b>16 116 589</b>
<b>Totala löner, ersättningar, sociala kostnader och pensionskostnader</b>	<b>56 719 753</b>	<b>53 228 772</b>
<b>Könsfördelning bland ledande befattningshavare</b>		
Andel kvinnor i styrelsen	17 %	17 %
Andel män i styrelsen	83 %	83 %
Andel kvinnor bland övriga ledande befattningshavare	0 %	0 %
Andel män bland övriga ledande befattningshavare	100 %	100 %

**Not 9 Räntor och utdelningar**

**Koncernen**

	<b>2024</b>	<b>2023</b>
Erhållen ränta	362 638	186 515
Erlagd ränta	-1 763 766	-2 076 993
	<b>-1 401 128</b>	<b>-1 890 478</b>

**Moderbolaget**

	<b>2024-12-31</b>	<b>2023-12-31</b>
Erhållen ränta	1 294 873	2 886 206
Erhållen utdelning	0	126 843
Erlagd ränta	-1 573 830	-1 804 470
	<b>-278 957</b>	<b>1 208 579</b>

**Not 10 Aktuell och uppskjuten skatt  
Koncernen**

	2024	2023
<b>Skatt på årets resultat</b>		
Aktuell skatt	-6 489 025	-8 063 171
Förändring av uppskjuten skatt avseende temporära skillnader	-1 566 193	-1 302 632
<b>Totalt redovisad skatt</b>	<b>-8 055 218</b>	<b>-9 365 803</b>

**Avstämning av effektiv skatt**

	2024		2023	
	Procent	Belopp	Procent	Belopp
Redovisat resultat före skatt		35 838 596		38 355 915
Skatt enligt gällande skattesats		-7 382 751		-7 901 170
Skatteeffekt av ej avdragsgilla kostnader	0,6	-224 744	1,0	-394 783
Skatteeffekt av ej skattepliktiga intäkter	0,0	780	-0,1	27 651
Under året utnyttjande av tidigare års underskottsavdrag vars skattevärde ej redovisats som tillgång	0,0	0	-0,4	166 048
Övrigt			0,0	16 706
Förändring av uppskjuten skatt	0,9	-328 900	3,4	-1 302 632
Valutaförändringar		-119 603		
Skatteeffekt av ej skattepliktig resultat	0,0	0	-0,1	22 377
<b>Redovisad effektiv skatt</b>	<b>22,5</b>	<b>-8 055 218</b>	<b>24,4</b>	<b>-9 365 803</b>

**Moderbolaget**

	2024	2023
<b>Skatt på årets resultat</b>		
Aktuell skatt	-2 191 943	-2 852 615
<b>Totalt redovisad skatt</b>	<b>-2 191 943</b>	<b>-2 852 615</b>

**Avstämning av effektiv skatt**

	2024		2023	
	Procent	Belopp	Procent	Belopp
Redovisat resultat före skatt		9 922 564		12 145 137
Skatt enligt gällande skattesats	20,6	-2 044 048	20,6	-2 501 898
Skatteeffekt av ej avdragsgilla kostnader	0,8	-75 151	2,6	-320 577
Skatteeffekt av ej skattepliktiga intäkter	0,0	780	-0,2	27 651
Övrigt			0,0	0
Skatteeffekt av ej skattepliktig realisationsresultat			-0,2	22 377
Skatteeffekt av schablonränta på periodiseringsfond	0,7	-73 524	0,7	-80 168
<b>Redovisad effektiv skatt</b>	<b>22,1</b>	<b>-2 191 943</b>	<b>23,5</b>	<b>-2 852 615</b>

**Not 11 Balanserade utgifter för utvecklingsarbeten och liknande arbeten  
Koncernen**

	<b>2024-12-31</b>	<b>2023-12-31</b>
Ingående anskaffningsvärden	30 085 702	29 195 193
Inköp	18 432	890 509
Omklassificeringar	-346 165	
<b>Utgående ackumulerade anskaffningsvärden</b>	<b>29 757 969</b>	<b>30 085 702</b>
Ingående avskrivningar	-18 357 281	-17 750 588
Årets avskrivningar	-441 434	-606 693
<b>Utgående ackumulerade avskrivningar</b>	<b>-18 798 715</b>	<b>-18 357 281</b>
<b>Utgående redovisat värde</b>	<b>10 959 254</b>	<b>11 728 421</b>

**Moderbolaget**

	<b>2024-12-31</b>	<b>2023-12-31</b>
Ingående anskaffningsvärden	30 085 702	29 195 193
Inköp	18 432	890 509
Omklassificeringar	-346 165	
<b>Utgående ackumulerade anskaffningsvärden</b>	<b>29 757 969</b>	<b>30 085 702</b>
Ingående avskrivningar	-18 357 281	-17 750 588
Årets avskrivningar	-441 434	-606 693
<b>Utgående ackumulerade avskrivningar</b>	<b>-18 798 715</b>	<b>-18 357 281</b>
<b>Utgående redovisat värde</b>	<b>10 959 254</b>	<b>11 728 421</b>

**Not 12 Maskiner och andra tekniska anläggningar  
Koncernen**

	<b>2024-12-31</b>	<b>2023-12-31</b>
Ingående anskaffningsvärden	26 929 243	25 995 063
Inköp	1 144 592	1 014 751
Omklassificeringar	36 140 381	0
Valutajustering	-296 901	-80 571
<b>Utgående ackumulerade anskaffningsvärden</b>	<b>63 917 315</b>	<b>26 929 243</b>
Ingående avskrivningar	-22 352 957	-20 912 142
Årets avskrivningar	-3 231 027	-1 353 712
Valutajustering	0	-87 103
<b>Utgående ackumulerade avskrivningar</b>	<b>-25 583 984</b>	<b>-22 352 957</b>
<b>Utgående redovisat värde</b>	<b>38 333 331</b>	<b>4 576 286</b>

**Moderbolaget**

	2024-12-31	2023-12-31
Ingående anskaffningsvärden	11 641 210	11 536 422
Inköp	360 780	104 788
Omklassificeringar	36 140 381	
<b>Utgående ackumulerade anskaffningsvärden</b>	<b>48 142 371</b>	<b>11 641 210</b>
Ingående avskrivningar	-11 367 328	-11 045 705
Årets avskrivningar	-737 037	-321 623
<b>Utgående ackumulerade avskrivningar</b>	<b>-12 104 365</b>	<b>-11 367 328</b>
<b>Utgående redovisat värde</b>	<b>36 038 006</b>	<b>273 882</b>

**Not 13 Inventarier, verktyg och installationer  
Koncernen**

	2024-12-31	2023-12-31
Ingående anskaffningsvärden	26 755 852	26 324 951
Inköp	2 213 000	428 156
Omklassificeringar	-113 755	0
Valutaförändringar	-419 300	2 745
<b>Utgående ackumulerade anskaffningsvärden</b>	<b>28 435 797</b>	<b>26 755 852</b>
Ingående avskrivningar	-21 344 676	-17 897 083
Årets avskrivningar	-1 386 719	-2 577 394
Valutaförändringar	0	-870 199
<b>Utgående ackumulerade avskrivningar</b>	<b>-22 731 395</b>	<b>-21 344 676</b>
<b>Utgående redovisat värde</b>	<b>5 704 402</b>	<b>5 411 176</b>

Varav finansiella leasingkontrakt  
Utgående redovisat värde 1 479 750 (924 426)

**Moderbolaget**

	2024-12-31	2023-12-31
Ingående anskaffningsvärden	6 465 613	6 088 533
Inköp	1 288 574	377 080
<b>Utgående ackumulerade anskaffningsvärden</b>	<b>7 754 187</b>	<b>6 465 613</b>
Ingående avskrivningar	-5 520 335	-5 313 331
Årets avskrivningar	-428 726	-207 004
<b>Utgående ackumulerade avskrivningar</b>	<b>-5 949 061</b>	<b>-5 520 335</b>
<b>Utgående redovisat värde</b>	<b>1 805 126</b>	<b>945 278</b>

**Not 14 Pågående nyanläggningar och förskott avseende materiella anläggningstillgångar  
Koncernen**

	2024-12-31	2023-12-31
Ingående anskaffningsvärden	35 695 487	30 621 899
Inköp	1 079 853	5 073 588
Omklassificeringar	-36 140 381	
<b>Utgående ackumulerade anskaffningsvärden</b>	<b>634 959</b>	<b>35 695 487</b>
<b>Utgående redovisat värde</b>	<b>634 959</b>	<b>35 695 487</b>

**Moderbolaget**

	2024-12-31	2023-12-31
Ingående anskaffningsvärden	35 695 487	30 621 899
Inköp	1 079 853	5 073 588
Omklassificeringar	-36 140 381	
<b>Utgående ackumulerade anskaffningsvärden</b>	<b>634 959</b>	<b>35 695 487</b>
<b>Utgående redovisat värde</b>	<b>634 959</b>	<b>35 695 487</b>

**Not 15 Andelar i intresseföretag och gemensamt styrda företag  
Koncernen**

	2024-12-31	2023-12-31
Ingående anskaffningsvärden	2 072 773	2 072 773
<b>Utgående ackumulerade anskaffningsvärden</b>	<b>2 072 773</b>	<b>2 072 773</b>
Ingående nedskrivningar	-2 072 773	-2 072 773
<b>Utgående ackumulerade nedskrivningar</b>	<b>-2 072 773</b>	<b>-2 072 773</b>
<b>Utgående redovisat värde</b>	<b>0</b>	<b>0</b>

**Moderbolaget**

	2024-12-31	2023-12-31
Ingående anskaffningsvärden	2 072 773	2 072 773
<b>Utgående ackumulerade anskaffningsvärden</b>	<b>2 072 773</b>	<b>2 072 773</b>
Ingående nedskrivningar	-2 072 773	-2 072 773
<b>Utgående ackumulerade nedskrivningar</b>	<b>-2 072 773</b>	<b>-2 072 773</b>
<b>Utgående redovisat värde</b>	<b>0</b>	<b>0</b>

**Not 16 Andra långfristiga värdepappersinnehav  
Koncernen**

	2024-12-31	2023-12-31
Ingående anskaffningsvärden	1 120 982	1 121 310
Försäljningar	0	-328
<b>Utgående ackumulerade anskaffningsvärden</b>	<b>1 120 982</b>	<b>1 120 982</b>
<b>Utgående redovisat värde</b>	<b>1 120 982</b>	<b>1 120 982</b>

**Moderbolaget**

	2024-12-31	2023-12-31
Ingående anskaffningsvärden	1 119 862	1 119 862
<b>Utgående ackumulerade anskaffningsvärden</b>	<b>1 119 862</b>	<b>1 119 862</b>
<b>Utgående redovisat värde</b>	<b>1 119 862</b>	<b>1 119 862</b>

**Not 17 Uppskjuten skatt på temporära skillnader  
Koncernen**

**Uppskjuten skatt på temporära skillnader  
2024-12-31**

Temporära skillnader	Uppskjuten skattefordran	Uppskjuten skatteskuld	Netto
Skattemässiga underskottsavdrag	4 904 385	0	4 904 385
Skattepliktiga temporära skillnader	0	-5 242 977	-5 242 977
	<b>4 904 385</b>	<b>-5 242 977</b>	<b>-338 592</b>

**2023-12-31**

Temporära skillnader	Uppskjuten skattefordran	Uppskjuten skatteskuld	Netto
Skattepliktiga temporära skillnader	0	3 255 341	3 255 341
	<b>0</b>	<b>3 255 341</b>	<b>3 255 341</b>

**Not 18 Andra långfristiga fordringar  
Koncernen**

	2024-12-31	2023-12-31
Ingående anskaffningsvärden	1 333 480	970 053
Tillkommande fordringar	2 803 016	363 427
Avgående fordringar	-363 427	0
<b>Utgående ackumulerade anskaffningsvärden</b>	<b>3 773 069</b>	<b>1 333 480</b>
Ingående nedskrivningar	-970 053	-970 053
<b>Utgående ackumulerade nedskrivningar</b>	<b>-970 053</b>	<b>-970 053</b>
<b>Utgående redovisat värde</b>	<b>2 803 016</b>	<b>363 427</b>

**Moderbolaget**

	2024-12-31	2023-12-31
Ingående anskaffningsvärden	970 053	970 053
Tillkommande fordringar	2 803 016	0
<b>Utgående ackumulerade anskaffningsvärden</b>	<b>3 773 069</b>	<b>970 053</b>
Ingående nedskrivningar	-970 053	-970 053
<b>Utgående ackumulerade nedskrivningar</b>	<b>-970 053</b>	<b>-970 053</b>
<b>Utgående redovisat värde</b>	<b>2 803 016</b>	<b>0</b>

**Not 19 Förutbetalda kostnader och upplupna intäkter  
Koncernen**

	2024-12-31	2023-12-31
Övriga poster	7 088 798	6 030 749
Valutaterminer	0	2 200 065
Checkar	316 726	602 815
Förutbetalda försäkringspremier	112 302	460 097
<b>7 517 826</b>	<b>9 293 726</b>	

**Moderbolaget**

	2024-12-31	2023-12-31
Övriga poster	2 677 435	3 697 360
Valutaterminer	0	2 200 065
<b>2 677 435</b>	<b>5 897 425</b>	

**Not 20 Antal aktier och kvotvärde  
Koncernen**

<b>Namn</b>	<b>Antal aktier</b>	<b>Kvot- värde</b>
Antal A-Aktier	16 000	1 000
	<b>16 000</b>	<b>1 000</b>

**Moderbolaget**

<b>Namn</b>	<b>Antal aktier</b>	<b>Kvot- värde</b>
Antal A-Aktier	16 000	1 000
	<b>16 000</b>	

**Not 21 Övriga avsättningar  
Koncernen**

	<b>2024-12-31</b>	<b>2023-12-31</b>
Garantiåtaganden	1 088 025	807 124
	<b>1 088 025</b>	<b>807 124</b>

**Moderbolaget**

	<b>2024-12-31</b>	<b>2023-12-31</b>
Garantiåtaganden	448 965	452 022
	<b>448 965</b>	<b>452 022</b>

**Not 22 Ställda säkerheter  
Koncernen**

**2024-12-31**      **2023-12-31**

**För företagets egen räkning:**  
Företagsinteckningar

39 000 000      35 000 000  
**39 000 000**      **35 000 000**

**Moderbolaget**

**2024-12-31**      **2023-12-31**

**För företagets egen räkning:**  
Företagsinteckningar

39 000 000      35 000 000  
**39 000 000**      **35 000 000**

**Not 23 Långfristiga skulder  
Koncernen**

Förfaller inom 1-5 år.

**2024-12-31**      **2023-12-31**

**Förfaller inom 1-5 år**  
Övriga skulder

34 087 390      29 959 200  
**34 087 390**      **29 959 200**

**Moderbolaget**

Förfaller inom 1-5 år.

**2024-12-31**      **2023-12-31**

**Förfaller inom 1-5 år**  
Övriga skulder

31 013 550      29 959 200  
**31 013 550**      **29 959 200**

**Not 24 Checkräkningskredit  
Koncernen**

**2024-12-31**      **2023-12-31**

Beviljat belopp på checkräkningskredit uppgår till  
Utnyttjad kredit uppgår till

45 947 361      42 069 600  
0      0

**Moderbolaget**

**2024-12-31**      **2023-12-31**

Beviljat belopp på checkräkningskredit uppgår till  
Utnyttjad kredit uppgår till

37 698 726      34 534 800  
0      0

ank=20250704;2025070905017

**Not 25 Upplupna kostnader och förutbetalda intäkter  
Koncernen**

	2024-12-31	2023-12-31
Upplupna löner	2 713 360	6 031 200
Upplupna semesterlöner	5 239 852	6 436 111
Upplupna räntor	1 432 402	1 196 879
Upplupna sociala avgifter	3 901 687	3 970 975
Övriga poster	5 831 258	840 857
Upplupna kommissionskostnader	1 109 320	663 440
	<b>20 227 879</b>	<b>19 139 462</b>

**Moderbolaget**

	2024-12-31	2023-12-31
Upplupna löner	2 384 717	2 687 821
Upplupna semesterlöner	5 239 852	4 981 189
Upplupna räntor	461 615	461 615
Upplupna sociala avgifter	2 548 020	3 300 230
Övriga poster	1 022 715	840 857
Öresutjämning	0	-1
	<b>11 656 919</b>	<b>12 271 711</b>

**Not 26 Justering för poster som inte ingår i kassaflödet  
Koncernen**

	2024-12-31	2023-12-31
Avskrivningar	4 958 669	6 197 503
Utrangeringar/Nedskrivningar	346 167	0
Avsättningar	280 901	32 094
Övrigt	374 917	0
	<b>5 960 654</b>	<b>6 229 597</b>

**Moderbolaget**

	2024-12-31	2023-12-31
Avskrivningar	1 604 872	1 135 321
Kursvinster	1 054 350	0
Avsättningar	-3 057	32 094
	<b>2 656 165</b>	<b>1 167 415</b>

**Not 27 Inköp och försäljning mellan koncernföretag  
Moderbolaget**

	<b>2024</b>	<b>2023</b>
Andel av årets totala inköp som skett från andra företag i koncernen	1,13 %	1,26 %
Andel av årets totala försäljningar som skett till andra företag i koncernen	46,49 %	49,24 %

**Not 28 Resultat från andelar i koncernföretag  
Moderbolaget**

	<b>2024</b>	<b>2023</b>
Erhållna utdelningar	0	126 843
	<b>0</b>	<b>126 843</b>

**Not 29 Övriga ränteintäkter och liknande resultatposter  
Moderbolaget**

	<b>2024</b>	<b>2023</b>
Ränteintäkter från koncernföretag	932 235	2 699 691
Övriga ränteintäkter	362 638	186 515
	<b>1 294 873</b>	<b>2 886 206</b>

**Not 30 Bokslutsdispositioner  
Moderbolaget**

	<b>2024</b>	<b>2023</b>
Avsättning till periodiseringsfond	10 600 000	4 500 000
Återföring från periodiseringsfond	0	-2 672 377
Förändring av överavskrivningar	-951 279	-479 278
	<b>9 648 721</b>	<b>1 348 345</b>

**Not 31 Andelar i koncernföretag  
Moderbolaget**

	2024-12-31	2023-12-31
Ingående anskaffningsvärden	54 604 102	54 604 102
<b>Utgående ackumulerade anskaffningsvärden</b>	<b>54 604 102</b>	<b>54 604 102</b>
Ingående nedskrivningar	-45 594 222	-45 594 222
<b>Utgående ackumulerade nedskrivningar</b>	<b>-45 594 222</b>	<b>-45 594 222</b>
<b>Utgående redovisat värde</b>	<b>9 009 880</b>	<b>9 009 880</b>

**Not 32 Specifikation andelar i koncernföretag  
Moderbolaget**

Namn	Kapital- andel	Rösträtts- andel	Bokfört värde
Revent Incorporated	100%	100%	7 941 000
Revent Praha s.r.o	100%	100%	1 068 880
			<b>9 009 880</b>

	Säte	Eget kapital	Resultat
Revent Incorporated	USA	72 440 469	11 742 332
Revent Praha s.r.o	Tjeckien	10 741 327	47 824

Eget kapital och årets resultat omräknat till SEK enligt dagskursmetoden.

**Not 33 Disposition av vinst eller förlust  
Moderbolaget**

	2024-12-31
<b>Förslag till vinstdisposition</b>	
Styrelsen föreslår att till förfogande stående vinstmedel:	
balanserad vinst	71 365 756
årets vinst	7 730 935
	<b>79 096 691</b>
disponeras så att	
till aktieägare utdelas	11 000 000
i ny räkning överföres	68 096 691
	<b>79 096 691</b>

**Not 34 Obeskattade reserver  
Moderbolaget**

	<b>2024-12-31</b>	<b>2023-12-31</b>
Akkumulerade överavskrivningar	1 228 531	2 179 810
Periodiseringsfond 2020	1 022 815	1 022 815
Periodiseringsfond 2021	4 900 000	4 900 000
Periodiseringsfond 2022	3 200 000	3 200 000
Periodiseringsfond 2023	4 500 000	4 500 000
Periodiseringsfond 2024	10 600 000	0
	<b>25 451 346</b>	<b>15 802 625</b>

ank=20250704;2025070905020

Upplands Väsby den 5 juni 2025

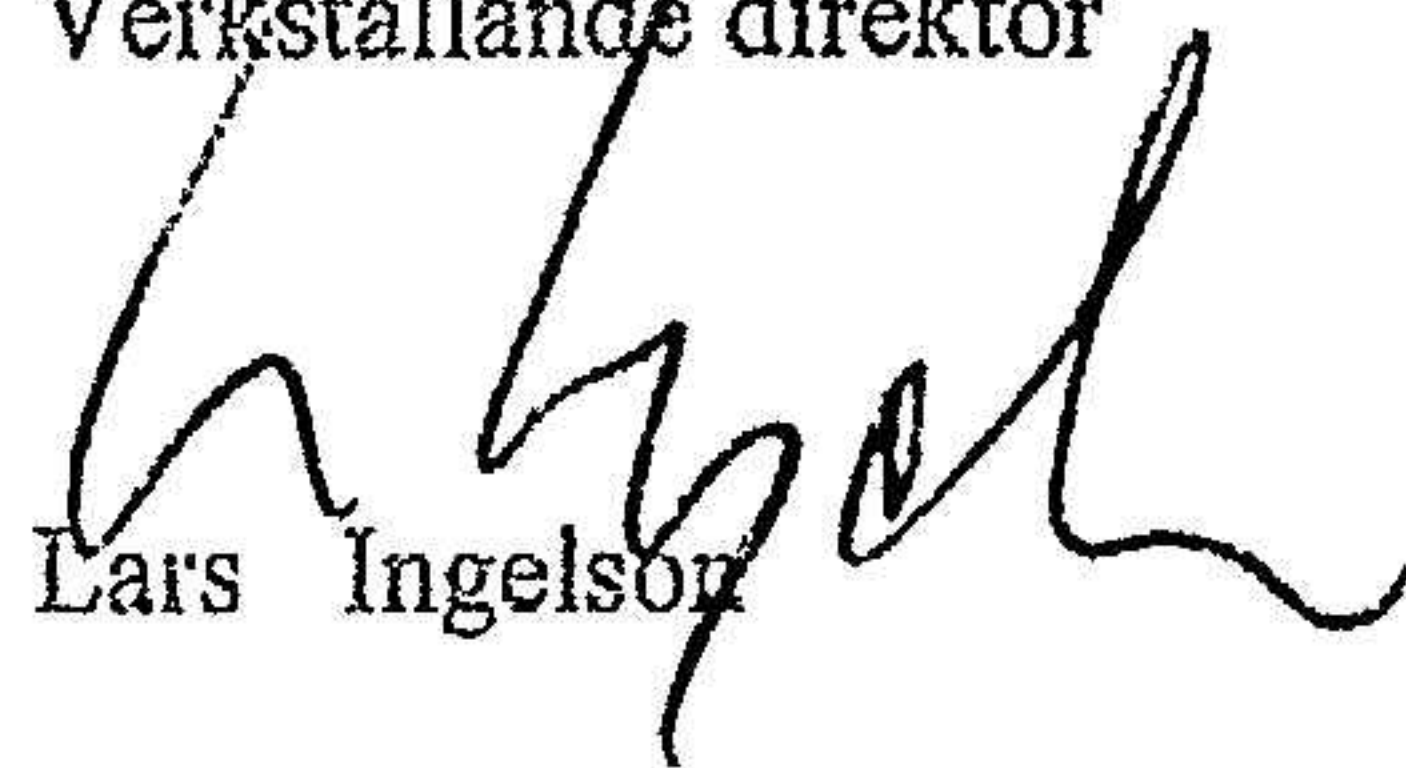
Andreas Weissenbacher  
Styrelseordförande

Gerda Egger




Per Junesand  
Verkställande direktör

Harald Deller



Lars Ingelsson




Cay Månsson

## Revisorspåteckning

Vår revisionsberättelse har lämnats 5/6 - 2025


Öhrlings PricewaterhouseCoopers AB




Claes Sjodin  
Auktoriserad revisor


ank=20250704;2025070905022

Upplands Väsby den 5 juni 2025

  
Andreas Weissenbacher  
Styrelseordförande

  
Gerda Egger

Per Junesand  
Verkställande direktör

  
Harald Deller

Lars Ingelson


Cay Månsson

## Revisorspåteckning

Vår revisionsberättelse har lämnats

5/6-2025

Öhrlings PricewaterhouseCoopers AB

  
Claes Sjödin  
Auktoriserad revisor

# Revisionsberättelse

Till bolagsstämman i Revent International AB, org.nr 556201-1147

## Rapport om årsredovisningen och koncernredovisningen

### Uttalanden

Vi har utfört en revision av årsredovisningen och koncernredovisningen för Revent International AB för år 2024.

Enligt vår uppfattning har årsredovisningen och koncernredovisningen upprättats i enlighet med årsredovisningslagen och ger en i alla väsentliga avseenden rättvisande bild av moderbolagets och koncernens finansiella ställning per den 31 december 2024 och av dessas finansiella resultat och kassaflöde för året enligt årsredovisningslagen. Förvaltningsberättelsen är förenlig med årsredovisningens och koncernredovisningens övriga delar.

Vi tillstyrker därför att bolagsstämman fastställer resultaträkningen och balansräkningen för moderbolaget och koncernen.

### Grund för uttalanden

Vi har utfört revisionen enligt International Standards on Auditing (ISA) och god revisionssed i Sverige. Vårt ansvar enligt dessa standarder beskrivs närmare i avsnittet Revisorns ansvar. Vi är oberoende i förhållande till moderbolaget och koncernen enligt god revisorssed i Sverige och har i övrigt fullgjort vårt yrkesetiska ansvar enligt dessa krav.

Vi anser att de revisionsbevis vi har inhämtat är tillräckliga och ändamålsenliga som grund för våra uttalanden.

### Styrelsens och verkställande direktörens ansvar

Det är styrelsen och verkställande direktören som har ansvaret för att årsredovisningen och koncernredovisningen upprättas och att de ger en rättvisande bild enligt årsredovisningslagen. Styrelsen och verkställande direktören ansvarar även för den interna kontroll som de bedömer är nödvändig för att upprätta en årsredovisning och koncernredovisning som inte innehåller några väsentliga felaktigheter, vare sig dessa beror på oegentligheter eller misstag.

Vid upprättandet av årsredovisningen och koncernredovisningen ansvarar styrelsen och verkställande direktören för bedömningen av bolagets och koncernens förmåga att fortsätta verksamheten. De upplyser, när så är tillämpligt, om förhållanden som kan påverka förmågan att fortsätta verksamheten och att använda antagandet om fortsatt drift. Antagandet om fortsatt drift tillämpas dock inte om styrelsen och verkställande direktören avser att likvidera bolaget, upphöra med verksamheten eller inte har något realistiskt alternativ till att göra något av detta.

### Revisorns ansvar

Våra mål är att uppnå en rimlig grad av säkerhet om huruvida årsredovisningen och koncernredovisningen som helhet inte innehåller några väsentliga felaktigheter, vare sig dessa beror på oegentligheter eller misstag, och att lämna en revisionsberättelse som innehåller våra uttalanden. Rimlig säkerhet är en hög grad av säkerhet, men är ingen garanti för att en revision som utförs enligt ISA och god revisionssed i Sverige alltid kommer att upptäcka en väsentlig felaktighet om en sådan finns. Felaktigheter kan uppstå på grund av oegentligheter eller misstag och anses vara väsentliga om de enskilt eller tillsammans rimligen kan förväntas påverka de ekonomiska beslut som användare fattar med grund i årsredovisningen och koncernredovisningen.

En ytterligare beskrivning av vårt ansvar för revisionen av årsredovisningen och koncernredovisningen finns på Revisorsinspektionens webbplats: [www.revisorsinspektionen.se/revisornsansvar](http://www.revisorsinspektionen.se/revisornsansvar). Denna beskrivning är en del av revisionsberättelsen.

## Rapport om andra krav enligt lagar och andra författningar

### Uttalanden

Utöver vår revision av årsredovisningen och koncernredovisningen har vi även utfört en revision av styrelsens och verkställande direktörens förvaltning för Revent International AB för år 2024 samt av förslaget till dispositioner beträffande bolagets vinst eller förlust.

Vi tillstyrker att bolagsstämman disponerar vinsten enligt förslaget i förvaltningsberättelsen och beviljar styrelsens ledamöter och verkställande direktören ansvarsfrihet för räkenskapsåret.

Fotokopians överensstämmelse  
med originalet intygas: 

## Grund för uttalanden

Vi har utfört revisionen enligt god revisionssed i Sverige. Vårt ansvar enligt denna beskrivs närmare i avsnittet Revisorns ansvar. Vi är oberoende i förhållande till moderbolaget och koncernen enligt god revisorssed i Sverige och har i övrigt fullgjort vårt yrkesetiska ansvar enligt dessa krav.

Vi anser att de revisionsbevis vi har inhämtat är tillräckliga och ändamålsenliga som grund för våra uttalanden.

## Styrelsens och verkställande direktörens ansvar

Det är styrelsen som har ansvaret för förslaget till dispositioner beträffande bolagets vinst eller förlust. Vid förslag till utdelning innefattar detta bland annat en bedömning av om utdelningen är försvarlig med hänsyn till de krav som bolagets och koncernens verksamhetsart, omfattning och risker ställer på storleken av moderbolagets och koncernens egna kapital, konsolideringsbehov, likviditet och ställning i övrigt.

Styrelsen ansvarar för bolagets organisation och förvaltningen av bolagets angelägenheter. Detta innefattar bland annat att fortlöpande bedöma bolagets och koncernens ekonomiska situation, och att tillse att bolagets organisation är utformad så att bokföringen, medelsförvaltningen och bolagets ekonomiska angelägenheter i övrigt kontrolleras på ett betryggande sätt. Den verkställande direktören ska sköta den löpande förvaltningen enligt styrelsens riktlinjer och anvisningar och bland annat vidta de åtgärder som är nödvändiga för att bolagets bokföring ska fullgöras i överensstämmelse med lag och för att medelsförvaltningen ska skötas på ett betryggande sätt.

## Revisorns ansvar

Vårt mål beträffande revisionen av förvaltningen, och därmed vårt uttalande om ansvarsfrihet, är att inhämta revisionsbevis för att med en rimlig grad av säkerhet kunna bedöma om någon styrelseledamot eller verkställande direktören i något väsentligt avseende:

- företagit någon åtgärd eller gjort sig skyldig till någon försummelse som kan föranleda ersättningsskyldighet mot bolaget, eller
- på något annat sätt handlat i strid med aktiebolagslagen, årsredovisningslagen eller bolagsordningen.

Vårt mål beträffande revisionen av förslaget till dispositioner av bolagets vinst eller förlust, och därmed vårt uttalande om detta, är att med rimlig grad av säkerhet bedöma om förslaget är förenligt med aktiebolagslagen.

Rimlig säkerhet är en hög grad av säkerhet, men ingen garanti för att en revision som utförs enligt god revisionssed i Sverige alltid kommer att upptäcka åtgärder eller försummelser som kan föranleda ersättningsskyldighet mot bolaget, eller att ett förslag till dispositioner av bolagets vinst eller förlust inte är förenligt med aktiebolagslagen.

En ytterligare beskrivning av vårt ansvar för revisionen av förvaltningen finns på Revisorsinspektionens webbplats: [www.revisorsinspektionen.se/revisornsansvar](http://www.revisorsinspektionen.se/revisornsansvar). Denna beskrivning är en del av revisionsberättelsen.

Stockholm den 5 juni 2025

Öhrlings PricewaterhouseCoopers AB



Claes Sjödin  
Auktoriserad revisor

Fotokopians överensstämmelse  
med originalet intygas: 