

# ÅRSREDOVISNING

## MTO Bilcenter AB

556591-7696

Räkenskapsåret

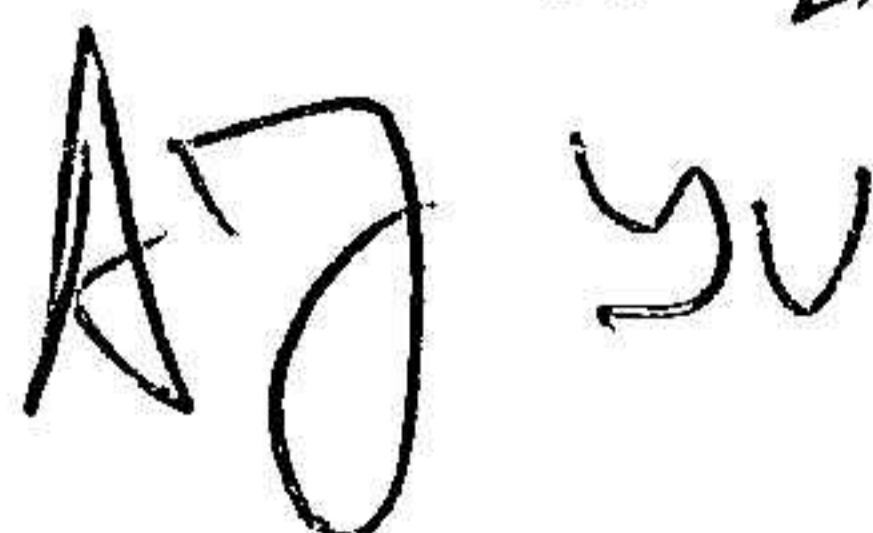
**2023-09-01--2024-08-31**

### Fastställelseintyg

Undertecknad intygar att resultaträkningen och balansräkningen i årsredovisningen har fastställts på årsstämma 2025-02-28. Årsstämman beslutade att godkänna styrelsens förslag till hur vinsten ska fördelas.

Jag intygar också att innehållet i årsredovisningen och revisionsberättelsen stämmer överens med originalen.

Järfälla 2025-02-28



Jovica Andonov

Ledamot

2025032702114

# ÅRSREDOVISNING

## **MTO Bilcenter AB**

556591-7696

Räkenskapsåret

**2023-09-01--2024-08-31**

Styrelsen avger härmed denna årsredovisning för räkenskapsåret 2023-09-01--2024-08-31.

# FÖRVALTNINGSBERÄTTELSE

## Verksamheten

### Allmänt om verksamheten

Bolaget, med säte i Järfälla, bedriver bilverkstadsrörelse samt försäljning av reservdelar, tillbehör och begagnade bilar. Bolaget har tidigare varit återförsäljare för SEAT. Verksamheten består också av uthyrning av bilar, släpvagnar etc.

Bolaget ägs till 100% av Jovica Andonov.

### Väsentliga händelser under räkenskapsåret

Under räkenskapsåret har bolagets omsättning minskat från drygt 14 mkr till 3 mkr. Minskningen är hänförlig till att bolaget har avvecklat verksamheten med bilförsäljning och därmed även försäljning av Seat bilar.

### Flerårsöversikt (tkr)

|                                   | 2023/2024 | 2022/2023 | 2021/2022 | 2020/2021 | 2019/2020 |
|-----------------------------------|-----------|-----------|-----------|-----------|-----------|
| Nettoomsättning                   | 3 496     | 14 112    | 51 404    | 131 067   | 190 469   |
| Resultat efter finansiella poster | 5 534     | -3 534    | 76 056    | -3 517    | 1 887     |
| Rörelsemarginal                   | neg.      | neg.      | neg.      | neg.      | 1 %       |
| Avkastning på eget kapital        | 11 %      | neg.      | 195 %     | neg.      | 23 %      |
| Balansomslutning                  | 48 649    | 52 850    | 79 030    | 51 433    | 53 253    |
| Soliditet                         | 98 %      | 92 %      | 93 %      | 9 %       | 15 %      |

### Förslag till resultatdisposition

Styrelsen föreslår att tillgängliga vinstmedel

|                     |            |
|---------------------|------------|
| balanserat resultat | 42 078 850 |
| årets resultat      | 5 533 969  |
|                     | <hr/>      |
|                     | 47 612 819 |

disponeras enligt följande:

|                         |            |
|-------------------------|------------|
| i ny räkning balanseras | 47 612 819 |
|                         | <hr/>      |
|                         | 47 612 819 |

I övrigt hänvisas till efterföljande resultat- och balansräkningar.

**RESULTATRÄKNING**

|   | Not | 2023-09-01<br>2024-08-31 | 2022-09-01<br>2023-08-31 |
|---|-----|--------------------------|--------------------------|
| Nettoomsättning   | 3   | 3 495 518                | 14 112 288               |
| Förändring av lagervaror under tillverkning, färdiga varor och pågående arbete för annans räkning |     | -383 950                 | 31 288                   |
| Övriga rörelseintäkter  | 4   | 126                      | 23 522                   |
| <b>Summa intäkter</b>   |     | <b>3 111 694</b>         | <b>14 167 098</b>        |
| <i>Rörelsens kostnader</i>  |     |                          |                          |
| Handelsvaror  |     | -3 435 456               | -11 079 098              |
| Övriga externa kostnader  |     | -882 935                 | -4 201 581               |
| Personalkostnader   | 5   | 43 048                   | -2 055 407               |
| Av- och nedskrivningar av materiella anläggningstillgångar  | 9   | -68 087                  | -5 500                   |
| <b>Rörelseresultat</b>  |     | <b>-1 231 736</b>        | <b>-3 174 488</b>        |
| <i>Resultat från finansiella investeringar</i>  |     |                          |                          |
| Resultat från övriga värdepapper och fordringar som är anläggningstillgångar                      | 6   | 6 835 593                | 0                        |
| Övriga ränteintäkter och liknande intäkter  |     | 74 964                   | 0                        |
| Räntekostnader och liknande kostnader   | 7   | -144 852                 | -359 713                 |
| <b>Resultat efter finansiella poster</b>  |     | <b>5 533 969</b>         | <b>-3 534 201</b>        |
| <i>Bokslutsdispositioner</i>  |     |                          |                          |
| Lämnade koncernbidrag   |     | 0                        | -1 177 338               |
| <b>Resultat före skatt</b>  |     | <b>5 533 969</b>         | <b>-4 711 539</b>        |
| Skatt på årets resultat   | 8   | 0                        | 0                        |
| <b>ÅRETS RESULTAT</b>   |     | <b>5 533 969</b>         | <b>-4 711 539</b>        |

2025032702116

# BALANSRÄKNING

Not 2024-08-31 2023-08-31

## TILLGÅNGAR

### Anläggningstillgångar

#### Materiella anläggningstillgångar

|   |   |                  |               |
|---|---|------------------|---------------|
|   | 9 |                  |               |
| Byggnader och mark                      |   | 1                | 1             |
| Inventarier, verktyg och installationer |   | 1 592 916        | 24 500        |
|   |   | <b>1 592 917</b> | <b>24 501</b> |

#### Finansiella anläggningstillgångar

|  |    |                   |                   |
|--|----|-------------------|-------------------|
|  | 10 |                   |                   |
| Andelar i koncernföretag               | 11 | 50 000            | 50 000            |
| Andra långfristiga värdepappersinnehav |    | 0                 | 594 861           |
| Andra långfristiga fordringar          | 10 | 20 618 861        | 31 500 000        |
|  |    | <b>20 668 861</b> | <b>32 144 861</b> |

#### Summa anläggningstillgångar

**22 261 778**    **32 169 362**

### Omsättningstillgångar

#### Varulager m.m.

|                                |  |                |                  |
|--------------------------------|--|----------------|------------------|
| Färdiga varor och handelsvaror |  | 396 564        | 1 716 196        |
|                                |  | <b>396 564</b> | <b>1 716 196</b> |

#### Kortfristiga fordringar

|  |    |                   |                  |
|--|----|-------------------|------------------|
| Kundfordringar                               |    | 848 440           | 1 014 783        |
| Fordringar hos koncernföretag                |    | 6 071 919         | 0                |
| Skattefordringar                             |    | 37 292            | 790 629          |
| Övriga fordringar                            |    | 16 329 933        | 2 448 223        |
| Förutbetalda kostnader och upplupna intäkter | 12 | 15 694            | 243 004          |
|  |    | <b>23 303 278</b> | <b>4 496 639</b> |

#### Kassa och bank

**2 687 084**    **14 468 271**

#### Summa omsättningstillgångar

**26 386 926**    **20 681 106**

## TILLGÅNGAR

**48 648 704**    **52 850 468**

2025032702117

## BALANSRÄKNING forts.

Not 2024-08-31 2023-08-31

### SKULDER OCH EGET KAPITAL

#### Eget kapital

13

#### Bundet eget kapital

Aktiekapital

100 000

100 000

Reservfond

20 000

20 000

**120 000**

**120 000**

#### Fritt eget kapital

Balanserad vinst eller förlust

42 078 850

53 190 390

Årets resultat

5 533 969

-4 711 539

**47 612 819**

**48 478 851**

#### Summa eget kapital

**47 732 819**

**48 598 851**

#### Avsättningar

Övriga avsättningar

365 324

739 173

**365 324**

**739 173**

#### Skulder

##### Kortfristiga skulder

Förskott från kunder

10 480

10 480

Skulder till koncernföretag

0

44 175

Övriga skulder

440 081

3 129 234

Upplupna kostnader och förutbetalda intäkter

14

100 000

328 555

**550 561**

**3 512 444**

### SKULDER OCH EGET KAPITAL

**48 648 704**

**52 850 468**

2025032702118

## RAPPORT ÖVER FÖRÄNDRINGAR I EGET KAPITAL

|                         | Aktiekapital | Reservfond | Fritt eget kapital |
|-------------------------|--------------|------------|--------------------|
| Belopp vid årets ingång | 100 000      | 20 000     | 48 478 850         |
| Utdelning               |              |            | -6 400 000         |
| Årets resultat          |              |            | 5 533 969          |
| Belopp vid årets utgång | 100 000      | 20 000     | 47 612 819         |

2025032702119

# KASSAFLÖDESANALYS

Not 2023-09-01 2022-09-01  
2024-08-31 2023-08-31

## Den löpande verksamheten

|  |                   |                   |
|--|-------------------|-------------------|
| Rörelseresultat  | -1 231 736        | -3 174 488        |
| Justeringar som ej ingår i kassaflödet   |                   |                   |
| Avskrivningar  | 68 087            | 5 500             |
| Övriga poster  | -373 850          | 316 688           |
| Erhållen ränta   | 74 964            | 0                 |
| Erlagd ränta   | -144 852          | -359 713          |
| <b>Kassaflöde från den löpande verksamheten före förändringar i rörelsekapital</b> | <b>-1 607 387</b> | <b>-3 212 013</b> |

## Kassaflöde från förändringar i rörelsekapital

|   |                   |                   |
|---|-------------------|-------------------|
| Förändring av varulager                         | 1 319 632         | -506 403          |
| Förändring av kundfordringar                    | 166 343           | 727 138           |
| Förändringar av övriga rörelsefordringar        | -5 637 389        | 3 097 342         |
| Förändring av leverantörsskulder                | 0                 | -1 160 025        |
| Förändring av rörelseskulder                    | -2 961 883        | -624 392          |
| <b>Kassaflöde från den löpande verksamheten</b> | <b>-8 720 684</b> | <b>-1 678 353</b> |

## Investeringsverksamheten

|  |                  |                    |
|--|------------------|--------------------|
| Försäljning av andra finansiella anläggningstillgångar | 25 000 000       | 0                  |
| Förvärv av andra finansiella anläggningstillgångar     | -20 024 000      | -31 754 861        |
| Lämnade/erhållna koncernbidrag till/från dotterbolag   | 0                | -1 177 338         |
| Förvärv av materiella anläggningstillgångar            | -1 636 503       | -30 000            |
| <b>Kassaflöde från investeringsverksamheten</b>        | <b>3 339 497</b> | <b>-32 962 199</b> |

## Finansieringsverksamheten

|  |                   |                    |
|--|-------------------|--------------------|
| Utbetald utdelning                               | -6 400 000        | -20 000 000        |
| <b>Kassaflöde från finansieringsverksamheten</b> | <b>-6 400 000</b> | <b>-20 000 000</b> |

## Årets kassaflöde

|  |                    |                    |
|--|--------------------|--------------------|
|  | <b>-11 781 187</b> | <b>-54 640 552</b> |
|--|--------------------|--------------------|

|   |                  |                   |
|---|------------------|-------------------|
| Likvida medel vid årets början          | 14 468 271       | 69 108 823        |
| Årets kassaflöde                        | -11 781 187      | -54 640 552       |
| <b>Likvida medel vid årets slut (*)</b> | <b>2 687 084</b> | <b>14 468 271</b> |

## Likvida medel

|                              |                  |                   |
|------------------------------|------------------|-------------------|
| Kassa och bank               | 2 687 084        | 14 468 271        |
| <b>Belopp vid årets slut</b> | <b>2 687 084</b> | <b>14 468 271</b> |

2025032702120

## NOTER

---

### Not 1 Redovisningsprinciper och värderingsprinciper

---

Årsredovisningen har upprättats enligt årsredovisningslagen (1995:1554) och Bokföringsnämndens allmänna råd om årsredovisning och koncernredovisning, K3 (2012:1).

Årsredovisningen är upprättad i svenska kronor.

Tillgångar och skulder har värderats till anskaffningsvärde om inte annat anges nedan. Fordringar och skulder i utländsk valuta har värderats till balansdagens kurs. Kursvinster och kursförluster på rörelsefordringar och rörelseskulder redovisas i rörelseresultatet.

Varulager har värderats till det lägsta av anskaffningsvärde och nettoförsäljningsvärde. Likartade varor har värderats enligt FIFU. Varulager har värderats till anskaffningsvärde minskat med 3 % schabloninkurans.

#### Intäktsredovisning

Intäkter tas upp till verkligt värde av vad som erhållits eller kommer att tillfalla företaget och inte innan inkomsten kan beräknas på ett tillförlitligt sätt.

#### Försäljning av varor

Intäkter från varuförsäljning tas upp när de väsentliga riskerna och förmåner som förknippas med äganderätten till varorna har övergått på köparen och när utgifter som uppkommit eller förväntas uppkomma till följd av transaktionen kan beräknas på ett tillförlitligt sätt.

#### Materiella anläggningstillgångar

Materiella anläggningstillgångar tas upp till anskaffningsvärde minskat med planenliga avskrivningar samt korrigerat för eventuella upp- eller nedskrivningar.

Avskrivningar påbörjas då tillgången tas i bruk. Materiella anläggningstillgångar som är av mindre värde enligt inkomstskattelagen (1999:1229) redovisas som kostnad vid första redovisningstillfället. Anskaffningsvärdet för materiella anläggningstillgångar är fördelat på komponenter om det består av betydande komponenter med en väsentlig skillnad i nyttjandeperiod.

Avskrivningar baseras på uppskattad nyttjandeperiod och sker enligt nedan:

|                          |                               |
|--------------------------|-------------------------------|
| Byggnader                | 4 % av anskaffningsvärdet     |
| Maskiner och inventarier | 10-20 % av anskaffningsvärdet |

#### Avsättningar

En avsättning redovisas i balansräkningen när företaget har en legal eller informell förpliktelse till följd av en inträffad händelse och det är sannolikt att ett utflöde av resurser krävs för att reglera förpliktelsen och en tillförlitlig uppskattning av beloppet kan göras.

Vid första redovisningstillfället värderas avsättningar till den bästa uppskattningen av det belopp som kommer att krävas för att reglera förpliktelsen på balansdagen. Avsättningarna omprövas varje balansdag.

### Inkomstskatter

Aktuell skatt utgörs av årets inkomstskatt på det skattepliktiga resultatet. Uppskjuten skatt utgörs av inkomstskatt för skattepliktigt resultat avseende framtida räkenskapsår till följd av tidigare transaktioner eller händelser. Uppskjuten skatt redovisas på temporära skillnader, skattemässigt underskottsavdrag och andra outnyttjade skatteavdrag. Uppskjuten skattefordran avseende underskottsavdrag eller andra skattemässiga avdrag redovisas i den utsträckning det är sannolikt att avdraget kan avräknas mot överskott vid framtida beskattning.

Redovisningsprinciperna är oförändrade jämfört med föregående år.

### Not 2 Uppskattningar och bedömningar

Vid upprättande av årsredovisning enligt K3 krävs att antaganden görs om framtiden och andra viktiga källor till osäkerhet i uppskattningar på balansdagen, som innebär en betydande risk för en väsentlig justering av de redovisade värdena för tillgångar och skulder under kommande räkenskapsår. Det görs även bedömningar som har betydande effekt på de redovisade beloppen i denna årsredovisning. De uppskattningar och bedömningar som görs ses över årligen och baseras på tidigare erfarenheter men även andra faktorer som anses vara rimliga att beakta. De slutliga utfallen av uppskattningar och bedömningar kan komma att avvika från nuvarande uppskattningar och bedömningar och effekterna av ändringarna av dessa redovisas i resultaträkningen under det räkenskapsår som ändringen görs, samt under framtida räkenskapsår om ändringen påverkar både aktuellt och kommande räkenskapsår.

### Not 3 Nettoomsättning 2023/2024    2022/2023

#### Omsättning m.m. per rörelsegren

|                 |                  |                   |
|-----------------|------------------|-------------------|
| Varuförsäljning | 3 495 518        | 14 112 288        |
|                 | <b>3 495 518</b> | <b>14 112 288</b> |

#### Omsättning m.m. per geografisk marknad

|         |                  |                   |
|---------|------------------|-------------------|
| Sverige | 3 495 518        | 14 112 288        |
|         | <b>3 495 518</b> | <b>14 112 288</b> |

### Not 4 Övriga rörelseintäkter 2023/2024    2022/2023

|                        |            |                 |
|------------------------|------------|-----------------|
| Övriga rörelseintäkter | 126        | 23 522          |
|                        | <b>126</b> | <b>23 522</b> / |

**Not 5 Personalkostnader**

**2023/2024 2022/2023**

Upplysningar avseende vissa delposter som ingår i personalkostnader.

**Medelantal anställda**

|         |          |          |
|---------|----------|----------|
| Kvinnor | 1        | 1        |
| Män     | 1        | 1        |
|         | <b>2</b> | <b>2</b> |

**Personalkostnader**

|  |        |           |
|--|--------|-----------|
| Löner och andra ersättningar till styrelse | 50 000 | 1 020 000 |
| Löner övrig personal                       | 0      | 0         |
| Sociala kostnader                          | 15 710 | 524 749   |
| varav pensionskostnader till styrelse      | 0      | 204 265   |
| varav pensionskostnader övrig personal     | 0      | 0         |

**Ledande befattningshavare, styrelsen**

|         |          |          |
|---------|----------|----------|
| Kvinnor | 0        | 0        |
| Män     | 1        | 1        |
|         | <b>1</b> | <b>1</b> |

**Not 6 Resultat från övriga värdepapper och fordringar som är anläggningstillgångar**

**2023/2024 2022/2023**

|   |                  |          |
|---|------------------|----------|
| Realisationsresultat                            | 8 791 543        | 0        |
| Nedskrivningar och återföring av nedskrivningar | -1 955 950       | 0        |
|   | <b>6 835 593</b> | <b>0</b> |

**Not 7 Räntekostnader och liknande kostnader**

**2023/2024 2022/2023**

|  |                 |                 |
|--|-----------------|-----------------|
| Övriga räntekostnader och liknande kostnader | -144 852        | -359 713        |
|  | <b>-144 852</b> | <b>-359 713</b> |

2025032702123

**Not 8 Skatt på årets resultat**

**2023/2024 2022/2023**

|   |       |            |            |
|---|-------|------------|------------|
| Aktuell skatt   |       | 0          | 0          |
|   |       | 0          | 0          |
| Resultat före skatt   |       | 5 533 969  | -4 711 539 |
| Skatt enligt gällande skattesats  | 20,6% | -1 139 998 | 970 577    |
| Skatteeffekt av   |       |            |            |
| Ej skattepliktiga intäkter  |       | 1 888 097  | 0          |
| Ej avdragsgilla kostnader   |       | 480 218    | 242 642    |
| Skattemässigt underskott vars<br>skattevärde ej redovisas<br>som tillgång |       | -1 300 394 | -1 213 219 |
| Övrigt  |       | 72 077     | 0          |
| <b>Summa redovisad skatt</b>  |       | <b>0</b>   | <b>0</b>   |
| Effektiv skattesats   |       | 0%         | 0%         |

**Not 9 Materiella anläggningstillgångar**

**2024-08-31 2023-08-31**

**Byggnader och mark**

|   |          |          |
|---|----------|----------|
| Ingående ackumulerade anskaffningsvärden mark   | 1        | 0        |
| Inköp mark                                      | 0        | 1        |
| <b>Utgående ackumulerade anskaffningsvärden</b> | <b>1</b> | <b>1</b> |
| <b>Utgående bokfört värde</b>                   | <b>1</b> | <b>1</b> |

**Inventarier, verktyg och installationer**

|   |                  |               |
|---|------------------|---------------|
| Ingående ackumulerade anskaffningsvärden        | 30 000           | 0             |
| Inköp   | 1 636 503        | 30 000        |
| <b>Utgående ackumulerade anskaffningsvärden</b> | <b>1 666 503</b> | <b>30 000</b> |
| Ingående ackumulerade avskrivningar             | -5 500           | 0             |
| Avskrivningar                                   | -68 087          | -5 500        |
| <b>Utgående ackumulerade avskrivningar</b>      | <b>-73 587</b>   | <b>-5 500</b> |
| <b>Utgående bokfört värde</b>                   | <b>1 592 916</b> | <b>24 500</b> |

2025032702124

**Not 10 Finansiella anläggningstillgångar** **2024-08-31** **2023-08-31**

**Andelar i koncernföretag**

|   |               |               |
|---|---------------|---------------|
| Ingående ackumulerade anskaffningsvärden        | 50 000        | 50 000        |
| <b>Utgående ackumulerade anskaffningsvärden</b> | <b>50 000</b> | <b>50 000</b> |
| <b>Utgående bokfört värde</b>                   | <b>50 000</b> | <b>50 000</b> |

**Andra långfristiga värdepappersinnehav**

|   |          |                |
|---|----------|----------------|
| Ingående ackumulerade anskaffningsvärden        | 594 861  | 340 000        |
| Inköp   | 0        | 254 861        |
| Omklassificeringar                              | -594 861 | 0              |
| <b>Utgående ackumulerade anskaffningsvärden</b> | <b>0</b> | <b>594 861</b> |
| <b>Utgående bokfört värde</b>                   | <b>0</b> | <b>594 861</b> |

**Andra långfristiga fordringar**

|  |                   |                   |
|--|-------------------|-------------------|
| Ingående ackumulerade anskaffningsvärden | 31 500 000        | 0                 |
| Inköp                                    | 20 024 000        | 31 500 000        |
| Försäljningar                            | -16 208 457       | 0                 |
| Omklassificeringar                       | -14 696 682       | 0                 |
| <b>Utgående bokfört värde</b>            | <b>20 618 861</b> | <b>31 500 000</b> |

**Not 11 Andelar i koncernföretag**

| Namn, org. nr. och säte        | Antal andelar/<br>Kapitalandel | Eget kapital/<br>Årets resultat | Bokfört värde |
|--------------------------------|--------------------------------|---------------------------------|---------------|
| MTO Marin AB                   | 50 000                         | 929 347                         | 50 000        |
| (559132-9619, säte i Järfälla) | 100 %                          | -109 429                        | 50 000        |

**Not 12 Förutbetalda kostnader och upplupna intäkter** **2024-08-31** **2023-08-31**

|                               |               |                |
|-------------------------------|---------------|----------------|
| Övriga förutbetalda kostnader | 15 694        | 243 004        |
|                               | <b>15 694</b> | <b>243 004</b> |

**Not 13 Eget kapital** **2024-08-31** **2023-08-31**

|              |       |       |
|--------------|-------|-------|
| Antal aktier | 100   | 100   |
| Kvotvärde    | 1 000 | 1 000 |

**Not 14 Upplupna kostnader och förutbetalda intäkter** **2024-08-31** **2023-08-31**

|                           |                |                |
|---------------------------|----------------|----------------|
| Övriga upplupna kostnader | 100 000        | 328 555        |
|                           | <b>100 000</b> | <b>328 555</b> |

**Not 15 Ställda säkerheter och eventalförpliktelser** **2024-08-31** **2023-08-31**

**Ställda säkerheter**

Ställda säkerheter för skuld till  
kreditinstitut:

|                        |                  |                   |
|------------------------|------------------|-------------------|
| Fastighetsinteckningar | 0                | 18 690 400        |
| Företagsinteckningar   | 8 500 000        | 8 500 000         |
|                        | <b>8 500 000</b> | <b>27 190 400</b> |

**Eventalförpliktelser**

|                  |                |                |
|------------------|----------------|----------------|
| Pensionsåtagande | 419 904        | 594 861        |
|                  | <b>419 904</b> | <b>594 861</b> |

**Not 16 Förslag till resultatdisposition**


Styrelsen föreslår att tillgängliga vinstmedel

|                     |                   |
|---------------------|-------------------|
| balanserat resultat | 42 078 850        |
| årets resultat      | 5 533 969         |
|                     | <b>47 612 819</b> |


disponeras enligt följande:

|                         |                   |
|-------------------------|-------------------|
| i ny räkning balanseras | 47 612 819        |
|                         | <b>47 612 819</b> |

Järfälla 2025-02-28

  
Jovica Andonov

Min revisionsberättelse har lämnats 2025-02-28

  
Bengt Beergrehn  
Auktoriserad revisor

**REVISIONSBERÄTTELSE**

Till bolagsstämman i MTO Bilcenter AB

Org.nr. 556591-7696

**Rapport om årsredovisningen****Uttalanden**

Jag har utfört en revision av årsredovisningen för MTO Bilcenter AB för år 2023-09-01—2024-08-31.

Enligt min uppfattning har årsredovisningen upprättats i enlighet med årsredovisningslagen och ger en i alla väsentliga avseenden rättvisande bild av MTO Bilcenter AB:s finansiella ställning per den 31 augusti 2024 och av dess finansiella resultat och kassaflöde för året enligt årsredovisningslagen. Förvaltningsberättelsen är förenlig med årsredovisningens övriga delar.

Jag tillstyrker därför att bolagsstämman fastställer resultaträkningen och balansräkningen.

**Grund för uttalanden**

Jag har utfört revisionen enligt International Standards on Auditing (ISA) och god revisionssed i Sverige. Mitt ansvar enligt dessa standarder beskrivs närmare i avsnittet *Revisorns ansvar*. Jag är oberoende i förhållande till MTO Bilcenter AB enligt god revisorssed i Sverige och har i övrigt fullgjort mitt yrkesetiska ansvar enligt dessa krav.

Jag anser att de revisionsbevis jag har inhämtat är tillräckliga och ändamålsenliga som grund för mina uttalanden.

**Styrelsens ansvar**

Det är styrelsen som har ansvaret för att årsredovisningen upprättas och att den ger en rättvisande bild enligt årsredovisningslagen. Styrelsen ansvarar även för den interna kontroll som de bedömer är nödvändig för att upprätta en årsredovisning som inte innehåller några väsentliga felaktigheter, vare sig dessa beror på oegentligheter eller misstag.

Vid upprättandet av årsredovisningen ansvarar styrelsen för bedömningen av bolagets förmåga att fortsätta verksamheten. De upplyser, när så är tillämpligt, om förhållanden som kan påverka förmågan att fortsätta verksamheten och att använda antagandet om fortsatt drift. Antagandet om fortsatt drift tillämpas dock inte om styrelsen avser att likvidera bolaget, upphöra med verksamheten eller inte har något realistiskt alternativ till att göra något av detta.

**Revisorns ansvar**

Mina mål är att uppnå en rimlig grad av säkerhet om huruvida årsredovisningen som helhet inte innehåller några väsentliga felaktigheter, vare sig dessa beror på oegentligheter eller misstag, och att lämna en revisionsberättelse som innehåller mina uttalanden. Rimlig säkerhet är en hög grad av säkerhet, men är ingen garanti för att en revision som utförs enligt ISA och god revisionssed i Sverige alltid kommer att upptäcka en väsentlig felaktighet om en sådan finns. Felaktigheter kan uppstå på grund av oegentligheter eller misstag och anses vara väsentliga om de enskilt eller tillsammans rimligen kan förväntas påverka de ekonomiska beslut som användare fattar med grund i årsredovisningen.

En ytterligare beskrivning av mitt ansvar för revisionen av årsredovisningen finns på Revisorinspektionens webbplats: [www.revisorsinspektionen.se/revisomsansvar](http://www.revisorsinspektionen.se/revisomsansvar). Denna beskrivning är en del av revisionsberättelsen.

**Rapport om andra krav enligt lagar och andra författningar  
Uttalanden**

Utöver min revision av årsredovisningen har jag även utfört en revision av styrelsens förvaltning för MTO Bilcenter AB för år 2023-09-01—2024-08-31 samt av förslaget till dispositioner beträffande bolagets vinst eller förlust.

Jag tillstyrker att bolagsstämman disponerar vinsten enligt förslaget i förvaltningsberättelsen och beviljar styrelsens ledamot ansvarsfrihet för räkenskapsåret.

**Grund för uttalanden**

Jag har utfört revisionen enligt god revisionssed i Sverige. Mitt ansvar enligt denna beskrivs närmare i avsnittet *Revisorns ansvar*. Jag är oberoende i förhållande till MTO Bilcenter AB enligt god revisorssed i Sverige och har i övrigt fullgjort mitt yrkesetiska ansvar enligt dessa krav.

Jag anser att de revisionsbevis jag har inhämtat är tillräckliga och ändamålsenliga som grund för mina uttalanden.

**Styrelsens ansvar**

Det är styrelsen som har ansvaret för förslaget till dispositioner beträffande bolagets vinst eller förlust. Vid förslag till utdelning innefattar detta bland annat en bedömning av om utdelningen är försvarlig med hänsyn till de krav som bolagets verksamhetsart, omfattning och risker ställer på storleken av bolagets egna kapital, konsolideringsbehov, likviditet och ställning i övrigt.

Styrelsen ansvarar för bolagets organisation och förvaltningen av bolagets angelägenheter. Detta innefattar bland annat att fortlöpande bedöma bolagets ekonomiska situation och att tillse att bolagets organisation är utformad så att bokföringen, medelsförvaltningen och bolagets ekonomiska angelägenheter i övrigt kontrolleras på ett betryggande sätt.

**Revisorns ansvar**

Mitt mål beträffande revisionen av förvaltningen, och därmed mitt uttalande om ansvarsfrihet, är att inhämta revisionsbevis för att med en rimlig grad av säkerhet kunna bedöma om någon styrelseledamot i något väsentligt avseende:


- företagit någon åtgärd eller gjort sig skyldig till någon försummelse som kan föranleda ersättningsskyldighet mot bolaget.
- på något annat sätt handlat i strid med aktiebolagslagen, årsredovisningslagen eller bolagsordningen.

Mitt mål beträffande revisionen av förslaget till dispositioner av bolagets vinst eller förlust, och därmed mitt uttalande om detta, är att med rimlig grad av säkerhet bedöma om förslaget är förenligt med aktiebolagslagen.

Rimlig säkerhet är en hög grad av säkerhet, men ingen garanti för att en revision som utförs enligt god revisionssed i Sverige alltid kommer att upptäcka åtgärder eller försummelse som kan föranleda ersättningsskyldighet mot bolaget, eller att ett förslag till dispositioner av bolagets vinst eller förlust inte är förenligt med aktiebolagslagen.

En ytterligare beskrivning av mitt ansvar för revisionen av förvaltningen finns på Revisorsinspektionens webbplats: [www.revisorsinspektionen.se/revisomsansvar](http://www.revisorsinspektionen.se/revisomsansvar). Denna beskrivning är en del av revisionsberättelsen.

Stockholm 2025-02-28

  
Bengt Beergrehn  
Auktoriserad revisor