

Årsredovisning

Olerina AB


Org.nr 559085-3569

Räkenskapsår 2023-01-01 - 2023-12-31

Fastställelseintyg

Undertecknad styrelseledamot i Olerina AB intygar, dels att denna kopia av årsredovisningen stämmer överens med originalet, dels att resultaträkningen och balansräkningen i årsredovisningen har fastställts på årsstämma den 20 februari 2024. Årsstämman beslutade att godkänna styrelsens förslag till resultatdisposition.

Umeå den 20 februari 2024



Oleg Alexeyev

Årsredovisning

Olerina AB

Org.nr 559085-3569

Räkenskapsår 2023-01-01 - 2023-12-31

Olerina AB
Org.nr 559085-3569

1 (7)

2024022301972


Årsredovisning för räkenskapsåret 2023-01-01 - 2023-12-31

Styrelsen för Olerina AB avger härmed följande årsredovisning.

Styrelsens säte: Umeå

Företagets redovisningsvaluta: Svenska kronor (SEK).

Alla belopp redovisas, om inget annat anges, i kronor (kr).



Förvaltningsberättelse

Verksamheten

Allmänt om verksamheten

Bolaget arbetar med konsultverksamhet inom medicin samt undervisning inom medicin samt artistisk verksamhet inom fotografi och musik.

Flerårsöversikt (Tkr)	2023	2022	2021	2020	2019
Nettoomsättning	2 596	1 911	1 869	2 509	2 915
Resultat efter finansiella poster	3 833	-244	2 212	1 921	1 722
Soliditet (%)	89,6	84,4	89,0	87,0	82,1

Förändringar i eget kapital

	Aktie- kapital	Balanserat resultat	Årets resultat	Totalt
Belopp vid årets ingång	50 000	3 066 005	-955 573	2 160 432
Disposition enligt beslut av årsstämman:		-955 573	955 573	0
Utdelning		-200 000		-200 000
Årets resultat			3 223 116	3 223 116
Belopp vid årets utgång	50 000	1 910 432	3 223 116	5 183 548

Resultatdisposition


Styrelsen föreslår att till förfogande stående vinstmedel (kronor):

balanserad vinst	1 910 431
årets vinst	3 223 116
	5 133 547

disponeras så att	
till aktieägare utdelas (400 kronor per aktie)	200 000
i ny räkning överföres	4 933 547
	5 133 547


Styrelsen föreslås bemyndigas att besluta om tidpunkt då utdelningen skall betalas.

Styrelsen anser att förslaget är förenligt med försiktighetsregeln i 17 kap. 3 § aktiebolagslagen enligt följande redogörelse: Styrelsens uppfattning är att vinstutdelningen är försvarlig med hänsyn till de krav verksamhetens art, omfattning och risk ställer på storleken på det egna kapitalet, bolagets konsolideringsbehov, likviditet och ställning i övrigt.




Resultaträkning	Not	2023-01-01 -2023-12-31	2022-01-01 -2022-12-31
<i>Rörelseintäkter, lagerförändringar m. m.</i>			
Nettoomsättning		2 596 122	1 911 402
Summa rörelseintäkter, lagerförändringar m.m.		2 596 122	1 911 402
<i>Rörelsekostnader</i>			
Övriga externa kostnader		-115 731	-79 843
Personalkostnader	2	-1 020 838	-704 791
Av- och nedskrivningar av materiella och immateriella anläggningstillgångar		-40 537	-61 980
Summa rörelsekostnader		-1 177 106	-846 614
Rörelseresultat		1 419 016	1 064 788
<i>Finansiella poster</i>			
Resultat från övriga finansiella anläggningstillgångar		414 418	692 434
Övriga ränteintäkter och liknande resultatposter		148	0
Nedskrivning/återföring nedskrivning av finansiella anläggningstillgångar och kortfristiga placeringar		2 000 000	-2 000 000
Räntekostnader och liknande resultatposter		-794	-1 675
Summa finansiella poster		2 413 772	-1 309 241
Resultat efter finansiella poster		3 832 788	-244 453
<i>Bokslutsdispositioner</i>			
Förändring av periodiseringsfonder		-280 047	-444 009
Förändring av överavskrivningar		4 257	7 285
Summa bokslutsdispositioner		-275 790	-436 724
Resultat före skatt		3 556 998	-681 177
<i>Skatter</i>			
Skatt på årets resultat		-333 882	-274 396
Årets resultat		3 223 116	-955 573

Balansräkning	Not	2023-12-31	2022-12-31
TILLGÅNGAR			
<i>Anläggningstillgångar</i>			
<i>Materiella anläggningstillgångar</i>			
Inventarier, verktyg och installationer	3	13 960	54 497
Summa materiella anläggningstillgångar		13 960	54 497
<i>Finansiella anläggningstillgångar</i>			
Andra långfristiga fordringar	4	7 165 545	3 068 349
Summa finansiella anläggningstillgångar		7 165 545	3 068 349
Summa anläggningstillgångar		7 179 505	3 122 846
<i>Omsättningstillgångar</i>			
<i>Kortfristiga fordringar</i>			
Kundfordringar		173 974	498 453
Övriga fordringar		21 757	14 941
Summa kortfristiga fordringar		195 731	513 394
<i>Kortfristiga placeringar</i>			
Övriga kortfristiga placeringar		628 926	1 000 313
Summa kortfristiga placeringar		628 926	1 000 313
<i>Kassa och bank</i>			
Kassa och bank		79 509	104 415
Summa kassa och bank		79 509	104 415
Summa omsättningstillgångar		904 166	1 618 122
SUMMA TILLGÅNGAR		8 083 671	4 740 968



Balansräkning	Not	2023-12-31	2022-12-31
EGET KAPITAL OCH SKULDER			
<i>Eget kapital</i>			
<i>Bundet eget kapital</i>			
Aktiekapital		50 000	50 000
Summa bundet eget kapital		50 000	50 000
<i>Fritt eget kapital</i>			
Balanserat resultat		1 910 431	3 066 004
Årets resultat		3 223 116	-955 573
Summa fritt eget kapital		5 133 547	2 110 431
Summa eget kapital		5 183 547	2 160 431
Obeskattade reserver			
Periodiseringsfonder		2 582 878	2 302 831
Akkumulerade överavskrivningar		13 960	18 217
Summa obeskattade reserver		2 596 838	2 321 048
<i>Kortfristiga skulder</i>			
Skatteskulder		299 286	246 558
Övriga skulder		0	5 000
Upplupna kostnader och förutbetalda intäkter		4 000	7 931
Summa kortfristiga skulder		303 286	259 489
SUMMA EGET KAPITAL OCH SKULDER		8 083 671	4 740 968

2024022301976



Noter

Not 1 Redovisningsprinciper

Allmänna upplysningar

Årsredovisningen är upprättad i enlighet med årsredovisningslagen och Bokföringsnämndens allmänna råd (BFNAR 2016:10) om årsredovisning i mindre företag.

Anläggningstillgångar

Tillämpade avskrivningstider:

Inventarier, verktyg och installationer 20%

Nyckeltalsdefinitioner

Nettoomsättning

Rörelsens huvudintäkter, fakturerade kostnader, sidointäkter samt intäktskorrigeringar.

Resultat efter finansiella poster

Resultat efter finansiella intäkter och kostnader men före bokslutsdispositioner och skatter.

Soliditet (%)


Justerat eget kapital (eget kapital och obeskattade reserver med avdrag för uppskjuten skatt) i procent av balansomslutning.

Not 2 Medelantalet anställda

	2023	2022
Medelantalet anställda	1	1

Not 3 Inventarier, verktyg och installationer

	2023-12-31	2022-12-31
Ingående anskaffningsvärden	321 063	321 063
Utgående ackumulerade anskaffningsvärden	321 063	321 063
Ingående avskrivningar	-266 566	-204 586
Årets avskrivningar	-40 537	-61 980
Utgående ackumulerade avskrivningar	-307 103	-266 566
Utgående redovisat värde	13 960	54 497





2024022301978

Not 4 Andra långfristiga fordringar

	2023-12-31	2022-12-31
Ingående anskaffningsvärden	5 068 349	2 963 757
Tillkommande fordringar	2 097 195	2 218 592
Avgående fordringar		-114 000
Utgående ackumulerade anskaffningsvärden	7 165 544	5 068 349
Ingående nedskrivningar	-2 000 000	
Återförda nedskrivningar	2 000 000	
Årets nedskrivningar		-2 000 000
Utgående ackumulerade nedskrivningar	0	-2 000 000
Utgående redovisat värde	7 165 544	3 068 349

Umeå den 20 februari 2024


Oleg Alexeyev

Kopians överensstämmelse
med originalet intygas:

Henrik Bergström

