

Årsredovisning för
G-Town Bygg AB
Org nr 559125-7372

Räkenskapsåret
2024-01-01 – 2024-12-31

Styrelsen för G-Town Bygg AB får härmed avlämna årsredovisning för räkenskapsåret 2024-01-01 – 2024-12-31.

Förvaltningsberättelse

Allmänt om verksamheten

Bolaget bildades under 2017 och bedriver byggverksamhet mot såväl företag som privatpersoner inom Göteborgsområdet. Bolaget har sitt säte i Göteborg.

Väsentliga händelser under och efter räkenskapsåret

Inga väsentliga händelser har inträffat under 2024 eller i början av 2025. Verksamheten har under 2024 fortsatt med en ökad omsättning och ett tillfredsställande resultat. Även om konjunkturen har försämrats har den inte påverkat bolaget under 2024 eller första halvan av 2025.

Flerårsöversikt	2024	2023	2022	2021	2020
Nettoomsättning	1 923 008	1 723 345	1 779 720	1 624 081	1 710 526
Rörelseresultat	11 057	4 590	38 477	17 105	16 845
Soliditet (procent)	17	25	26	23	20

Förslag till resultatdisposition

Till årsstämman förfogande står
balanserade resultat, kronor 47 363
årets resultat uppgående till, kronor 6 666
54 029

Styrelsen föreslår att
i ny räkning balanseras, kronor 54 029

Undertecknad styrelseledamot i G-Town Bygg AB intygar härmed dels att denna kopia av årsredovisningen överensstämmer med originalet, dels att resultat- och balansräkning fastställts på årsstämma den 27 juni 2025. Stämman beslöt också godkänna styrelsens förslag till resultatdisposition.


Göteborg den 27 juni 2025



Fredrik Ekstrand

Resultaträkning

Belopp i kronor	2024-01-01 --2024-12-31	2023-01-01 --2023-12-31
Rörelseintäkter		
Nettoomsättning	1 923 008	1 723 345
Övriga rörelseintäkter	10 500	-
Summa rörelseintäkter	1 933 508	1 723 345
Rörelsekostnader		
Råvaror och förnödenheter	- 348 977	- 146 553
Övriga externa kostnader	- 466 868	- 474 680
Personalkostnader	Not 1 - 1 106 606	- 1 097 522
Avskrivningar	=	=
Summa rörelsekostnader	- 1 922 451	- 1 718 755
Rörelseresultat	11 057	4 590
Finansiella poster		
Ränteintäkter	290	129
Räntekostnader	-	- 17
Övriga finansiella kostnader	- 1 981	- 2 030
Resultat efter finansiella poster	9 366	2 672
Skatt	- 2 700	- 1 823
Årets resultat	6 666	849



Balansräkning

Belopp i kronor 2024-12-31 2023-12-31

TILLGÅNGAR

Omsättningstillgångar

Kortfristiga fordringar

Kundfordringar	93 398	119 815
Upplupna intäkter	70 000	170 000
Skattefordran	22 853	23 730
Förutbetalda kostnader	-	13 115
Övriga fordringar	3 329	21 446
	189 580	348 106

Kassa och bank

Kassa och bank	431 514	62 295
	431 514	62 295

Summa omsättningstillgångar **621 094** **410 401**

SUMMA TILLGÅNGAR **621 094** **410 401**

EGET KAPITAL & SKULDER

Eget kapital

Not 2

Bundet eget kapital

Aktiekapital, 50 aktier	50 000	50 000
Bundna medel	-	-

Fritt eget kapital

Balanserade resultat	47 363	46 514
Årets resultat	6 666	849
Summa eget kapital	104 029	97 363

Kortfristiga skulder

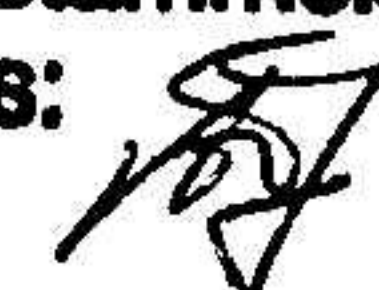
Leverantörsskulder	138 243	-
Skatteskuld	-	-
Övriga skulder	13 852	16 130
Upplupna kostnader och förutbetalda intäkter	364 970	296 908
Summa kortfristiga skulder	517 065	313 038

SUMMA EGET KAPITAL & SKULDER **621 094** **410 401**

Ställda säkerheter och ansvarsförbindelser

2024-12-31 2023-12-31

Ställda säkerheter	Inga	Inga
Ansvarsförbindelser	Inga	Inga



Tilläggsupplysningar

Redovisningsprinciper

Årsredovisningen är upprättad i enlighet med årsredovisningslagen och BFNAR 2016:10 Årsredovisning i mindre aktiebolag.

Avskrivningsprinciper för materiella anläggningstillgångar

Avskrivningar enligt plan baseras på ursprungliga anskaffningsvärden och avskrivningar sker linjärt över tillgångens beräknade livslängd. Materiella anläggningstillgångar skrivs av med 20-30 procent per år.

Upplýsningar till resultat- och balansräkning

Not 1 Personal


Medeltalet anställda uppgår till 2 personer (2).

Not 2 Eget kapital

Belopp i kronor

	<i>Aktie- kapital</i>	<i>Bundna medel</i>	<i>Balanserade resultat</i>	<i>Årets resultat</i>	<i>Summa</i>
Ingående balans	50 000	-	46 514	849	97 363
Resultatdisposition enligt beslut på bolagsstämman	-	-	849	- 849	
Årets resultat	-	-	-	6 666	6 666
Utgående balans	50 000	-	47 363	6 666	104 029

Göteborg 2025-06-27



Fredrik Ekstrand
Styrelseledamot