

**Årsredovisning**  
och  
**Koncernredovisning**  
för  
**D-TopCo of 3 May 2021 AB**  
559309-0227

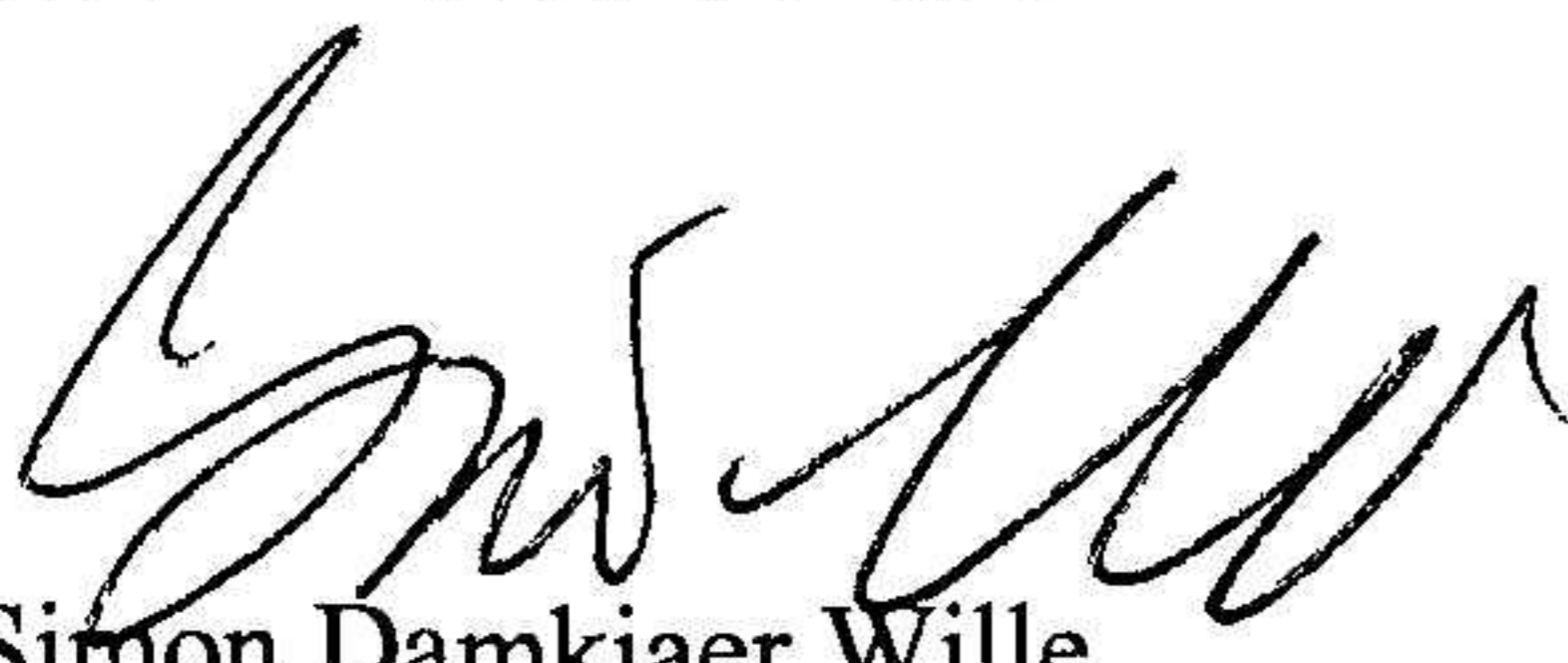
Räkenskapsåret  
2024-01-01 - 2024-12-31

**Fastställelseintyg**

Undertecknad styrelseledamot i D-TopCo of 3 May 2021 AB intygar att resultaträkningen och balansräkningen i årsredovisningen för moderbolaget samt koncernresultaträkningen och koncernbalansräkningen har fastställts på årsstämma 11-06-2025. Årsstämman beslutade att godkänna styrelsens förslag till resultatdisposition.

Jag intygar också att innehållet i årsredovisningen och revisionsberättelsen stämmer överens med originalen.

Stockholm 11-06-2025

  
Simon Damkjaer Wille

**Årsredovisning**  
och  
**Koncernredovisning**  
för  
**D-TopCo of 3 May 2021 AB**  
559309-0227  
Räkenskapsåret  
2024-01-01 - 2024-12-31

Styrelsen för D-TopCo of 3 May 2021 AB avger följande årsredovisning och koncernredovisning för räkenskapsåret 2024-01-01 - 2024-12-31:

Årsredovisningen är upprättad i svenska kronor, SEK. Om inte annat särskilt anges, redovisas alla belopp i tusentals kronor (Tkr). Uppgifter inom parentes avser föregående år.

## Förvaltningsberättelse

### Information om verksamheten

Bolagets verksamhet är att äga och förvalta fast och lös egendom samt tillgångar och värdepapper. Koncernen inkluderar Stronger AB (556981-4121), baserat i Stockholm, som är specialiserat på att designa och utveckla kläder för en aktiv livsstil, främst för kvinnor, vilka i huvudsak säljs direkt till konsument via egen e-handel.

Företaget har sitt säte i Stockholm.

### Väsentliga händelser under räkenskapsåret

#### Försäljning och resultat

Nettoomsättningen för 2024 i Stronger AB uppgick till 297,4 MSEK, vilket motsvarar en ökning jämfört med föregående år (295,8 MSEK) och markerar ett tydligt trendbrott från tidigare års negativa utveckling. Årets rörelseresultat uppgick till 3,2 MSEK en väsentlig förbättring jämfört med -17,6 MSEK föregående år.

Trendbrottet i försäljningen, i kombination med förbättrade marginaler, är ett resultat av omfattande organisatoriska förändringar som har lett till en rad operativa förbättringar. Därtill har bolaget framgångsrikt expanderat sina försäljningskanaler genom att etablera strategiskt viktiga samarbeten med Wholesale-partners på nyckelmarknader. Dessa initiativ har bidragit till ökad kundräckvidd och stärkt varumärket. Sortimentet har samtidigt breddats, och produktfamiljerna har vidareutvecklats för att möta efterfrågan och driva tillväxt.

Under året har stort fokus legat på operationell optimering och kostnadseffektivisering, vilket varit avgörande i förbättringen av resultatet. Jämförelsevis belastades föregående års resultat av lagernedskrivningar om 14,4 MSEK.

### Förväntad framtida utveckling samt väsentliga risker och osäkerhetsfaktorer

Bolaget fortsätter att driva en strategi för lönsam tillväxt genom att stärka sin marknadsposition, optimera sortimentet och vidareutveckla kundupplevelsen. Parallellt pågår ett kontinuerligt arbete med att effektivisera kostnadsstrukturen. De åtgärder som genomfördes under 2024 har fortsatt haft en positiv effekt på bolagets resultat. I början av 2025 flyttades lagret till Sverige, vilket förväntas bidra till ytterligare lägre kostnader inom såväl lagerhantering som frakt.

Den framgångsrika kanalexpansionen kommer att fortsätta. Detta närmst genom att Stronger under 2025 öppnar en ny fysisk butik. Satsningen förväntas stärka både försäljningen och varumärke.

Bolaget identifierar väsentliga risker kopplade till makroekonomiska faktorer såsom konjunkturförändringar, valutafluktuationer samt förändrade kundbeteenden på både nya och etablerade marknader. Vidare påverkas verksamheten av risker relaterade till leveranskedjan och leveransflöden. Handelspolitiska förändringar såsom tullar och import-/exportrestriktioner kan också påverka bolagets verksamhet. För att säkerställa långsiktig konkurrentkraft arbetar bolaget aktivt med riskanalyser och kontinuerliga åtgärder för att hantera och minimera potentiella negativa effekter.

### Ägarförhållanden

Företaget är moderbolag till D-HoldCo of 3 May 2021 AB, 559309-0235 med säte i Stockholm. Företaget äger 49,6% men har bestämmande inflytande.

D-HoldCo of 3 May 2021 AB, 559309-0235 äger i sin tur en underkoncern, som ägs till 50,5%. Den består av D-MidCo of May 2021 AB, 559309-0243, D-BidCO of 3 May 2021 AB, 559309-0250, Escape ordinary AB, 559227-3865, Stronger AB, 556981-4121. Samtliga med säte i Stockholm.

Företaget är även dotterbolag till Polaris Private Equity V K/S, 37 01 36 33 med säte i Köpenhamn, Danmark.

### Flerårsöversikt (Tkr)

<b>Koncernen</b>	<b>2024</b>	<b>2023</b>	<b>2022</b>
Nettoomsättning	297 387	295 753	331 964
Resultat efter finansiella poster	-272 476	-296 415	-306 888
Soliditet (%)	76	84	49
Balansomslutning	512 378	782 236	1 142 672
<b>Moderbolaget</b>	<b>2024</b>	<b>2023</b>	<b>2022</b>
Nettoomsättning	0	0	0
Resultat efter finansiella poster	-679	-88 076	-100 078
Soliditet (%)	86	87	16
Balansomslutning	179 838	179 563	305 686

### **Förslag till vinstdisposition**

Styrelsen föreslår att till förfogande stående vinstmedel (kronor):

balanserad vinst	153 968 758
årets förlust	-678 759
	<b>153 289 999</b>

disponeras så att	
i ny räkning överföres	153 289 999
	<b>153 289 999</b>

Koncernens och moderbolagets resultat och ställning i övrigt framgår av efterföljande resultat- och balansräkningar samt kassaflödesanalyser med noter.

## Koncernens Resultaträkning

Tkr

	Not	2024-01-01 -2024-12-31	2023-01-01 -2023-12-31
<b>Rörelsens intäkter</b>			
Nettoomsättning	2	297 387	295 753
Övriga rörelseintäkter		23	2 416
		<b>297 410</b>	<b>298 169</b>
<b>Rörelsens kostnader</b>			
Handelsvaror		-75 959	-78 059
Övriga externa kostnader	3, 4	-174 419	-186 054
Personalkostnader	5	-41 938	-45 963
Avskrivningar och nedskrivningar av materiella och immateriella anläggningstillgångar		-275 740	-275 163
Övriga rörelsekostnader		-686	-5 472
		<b>-568 742</b>	<b>-590 711</b>
<b>Rörelseresultat</b>		<b>-271 332</b>	<b>-292 542</b>
<b>Resultat från finansiella poster</b>			
Övriga ränteintäkter och liknande resultatposter	6	654	2 420
Räntekostnader och liknande resultatposter	7	-1 798	-6 293
		<b>-1 144</b>	<b>-3 873</b>
<b>Resultat efter finansiella poster</b>		<b>-272 476</b>	<b>-296 415</b>
<b>Resultat före skatt</b>		<b>-272 476</b>	<b>-296 415</b>
Uppskjuten skatt	8	0	577
<b>Årets resultat</b>		<b>-272 476</b>	<b>-295 838</b>
Hänförligt till moderföretagets aktieägare		-68 759	-73 552
Hänförligt till innehav utan bestämmande inflytande		-203 718	-222 287

<b>Koncernens</b>	<b>Not</b>	<b>2024-12-31</b>	<b>2023-12-31</b>
<b>Balansräkning</b>			
Tkr			
<b>TILLGÅNGAR</b>			
<b>Anläggningstillgångar</b>			
<i>Immateriella anläggningstillgångar</i>			
Balanserade utgifter för utvecklingsarbeten och liknande arbeten	9	4 391	6 444
Goodwill	10	363 308	635 789
		<b>367 699</b>	<b>642 233</b>
<i>Materiella anläggningstillgångar</i>			
Inventarier, verktyg och installationer	11	760	1 377
		<b>760</b>	<b>1 377</b>
<i>Finansiella anläggningstillgångar</i>			
Andra långfristiga fordringar	12	1 000	31
		<b>1 000</b>	<b>31</b>
<b>Summa anläggningstillgångar</b>		<b>369 459</b>	<b>643 641</b>
<b>Omsättningstillgångar</b>			
<i>Varulager m m</i>			
Färdiga varor och handelsvaror		54 340	52 755
Förskott till leverantörer		1 053	63
		<b>55 393</b>	<b>52 818</b>
<i>Kortfristiga fordringar</i>			
Kundfordringar		4 124	2 388
Aktuella skattefordringar		136	0
Övriga fordringar		7 740	12 904
Förutbetalda kostnader och upplupna intäkter	13	2 826	2 903
		<b>14 826</b>	<b>18 195</b>
<i>Kassa och bank</i>		72 700	67 582
<b>Summa omsättningstillgångar</b>		<b>142 919</b>	<b>138 595</b>
<b>SUMMA TILLGÅNGAR</b>		<b>512 378</b>	<b>782 236</b>

## Koncernens

## Balansräkning

Tkr

Not

2024-12-31

2023-12-31

### EGET KAPITAL OCH SKULDER

#### Eget kapital

#### Eget kapital hänförligt till moderföretagets aktieägare

Aktiekapital

1 491

1 491

Övrigt tillskjutet kapital

148 629

242 316

Annat eget kapital inklusive årets resultat

-182 802

-208 609

#### Eget kapital hänförligt till moderföretagets aktieägare

-32 682

35 198

#### Innehav utan bestämmande inflytande

Innehav utan bestämmande inflytande

420 351

624 071

#### Eget kapital hänförligt till minoritetsintresset

420 351

624 071

#### Summa eget kapital

387 669

659 268

#### Långfristiga skulder

14

Skulder till kreditinstitut

24 898

24 386

Skulder till koncernföretag

24 883

24 031

Övriga skulder

10 155

22 050

59 936

70 467

#### Kortfristiga skulder

Leverantörsskulder

21 172

13 749

Aktuella skatteskulder

154

433

Övriga skulder

27 189

17 516

Upplupna kostnader och förutbetalda intäkter

15

16 258

20 803

64 773

52 501

### SUMMA EGET KAPITAL OCH SKULDER

512 378

782 236

## Koncernens rapport över förändringar i eget kapital

Tkr

	Aktie- kapital	Övrigt tillskjutet kapital	Annat eget kapital	Summa	Minoritets -intresse	Totalt eget kapital
<b>Ingående eget kapital</b>						
<b>2023-01-01</b>	<b>1 491</b>	<b>147 560</b>	<b>-135 057</b>	<b>13 993</b>	<b>548 311</b>	<b>562 304</b>
Teckningsoptioner		192		192	592	784
Erhållna aktieägartillskott		94 563		94 563	297 455	392 018
Årets resultat			-73 552	-73 552	-222 286	-295 838
<b>Utgående eget kapital</b>						
<b>2023-12-31</b>	<b>1 491</b>	<b>242 315</b>	<b>-208 609</b>	<b>35 197</b>	<b>624 071</b>	<b>659 268</b>
<b>Ingående eget kapital</b>						
<b>2024-01-01</b>	<b>1 491</b>	<b>242 315</b>	<b>-208 609</b>	<b>35 197</b>	<b>624 071</b>	<b>659 268</b>
Teckningsoptioner		-123		-123		-123
Nyemission		1 000		1 000		1 000
Årets resultat			-68 759	-68 759	-203 718	-272 477
<b>Utgående eget kapital</b>						
<b>2024-12-31</b>	<b>1 491</b>	<b>243 192</b>	<b>-277 368</b>	<b>-32 685</b>	<b>420 353</b>	<b>387 668</b>

Bolaget redovisar i år Övrigt tillskjutet kapital och Annat eget kapital i separata kolumner, vilket inte gjordes föregående år.

## Koncernens

### Kassaflödesanalys

Tkr

	Not	2024-01-01 -2024-12-31	2023-01-01 -2023-12-31
<b>Den löpande verksamheten</b>			
Resultat före finansiella poster		-271 332	-292 542
Justeringar för poster som inte ingår i kassaflödet m.m	16	275 740	275 164
Betald inkomstskatt		-415	-470
Erhållen ränta		654	798
Erlagd ränta		-1 798	-131
<b>Kassaflöde från den löpande verksamheten före förändringar av rörelsekapital</b>		<b>2 849</b>	<b>-17 181</b>
<b>Kassaflöde från förändringar i rörelsekapital</b>			
Förändring av varulager och pågående arbeten		-2 575	34 045
Förändring kundfordringar		-1 736	-1 296
Förändring av övriga kortfristiga fordringar		5 241	-7 358
Förändring leverantörsskulder		7 423	-13 308
Förändring av övriga kortfristiga skulder		-5 403	16 121
<b>Kassaflöde från den löpande verksamheten</b>		<b>5 799</b>	<b>11 023</b>
<b>Investeringsverksamheten</b>			
Investeringar i immateriella anläggningstillgångar		-579	-1 856
Investeringar i materiella anläggningstillgångar		-40	-1 036
Försäljning av materiella anläggningstillgångar		30	0
Investeringar i finansiella anläggningstillgångar		-969	2 469
<b>Kassaflöde från investeringsverksamheten</b>		<b>-1 558</b>	<b>-423</b>
<b>Finansieringsverksamheten</b>			
Nyemission		1 000	0
Erhållna aktieägartillskott		0	392 802
Amortering av lån		0	-462 434
Teckningsoptioner		-123	0
<b>Kassaflöde från finansieringsverksamheten</b>		<b>877</b>	<b>-69 632</b>
<b>Årets kassaflöde</b>		<b>5 118</b>	<b>-59 032</b>
<b>Likvida medel vid årets början</b>			
Likvida medel vid årets början		67 582	127 886
<b>Kursdifferens i likvida medel</b>			
Kursdifferens i likvida medel		0	-1 272
<b>Likvida medel vid årets slut</b>		<b>72 700</b>	<b>67 582</b>

**Moderbolagets  
Resultaträkning**

Tkr

**Rörelsens kostnader**

Övriga externa kostnader

**Rörelseresultat**

**Resultat från finansiella poster**

Resultat från andelar i koncernföretag

Övriga ränteintäkter och liknande resultatposter

Räntekostnader och liknande resultatposter

**Resultat efter finansiella poster**

**Resultat före skatt**

**Årets resultat**

Not

2024-01-01  
-2024-12-31

2023-01-01  
-2023-12-31

-676

-179

-676

-179

-677

-179

17

0

-87 900

6

506

1 625

7

-508

-1 622

-2

-87 897

-679

-88 076

-679

-88 076

-679

-88 076

**Moderbolagets  
Balansräkning**

Tkr

**Not                      2024-12-31                      2023-12-31**

**TILLGÅNGAR**

**Anläggningstillgångar**

*Finansiella anläggningstillgångar*

Andelar i koncernföretag	18, 19	155 225	155 225
Fordringar hos koncernföretag	20	24 534	24 031
		<b>179 759</b>	<b>179 256</b>
<b>Summa anläggningstillgångar</b>		<b>179 759</b>	<b>179 256</b>

**Omsättningstillgångar**

*Kortfristiga fordringar*

Fordringar hos koncernföretag		30	30
Övriga fordringar		6	0
		<b>36</b>	<b>30</b>

*Kassa och bank*

		43	277
<b>Summa omsättningstillgångar</b>		<b>79</b>	<b>307</b>

<b>SUMMA TILLGÅNGAR</b>		<b>179 838</b>	<b>179 563</b>
-------------------------	--	----------------	----------------

**Moderbolagets  
Balansräkning**

Tkr

**Not**                      **2024-12-31**                      **2023-12-31**

**EGET KAPITAL OCH SKULDER**

**Eget kapital**

21, 22

*Bundet eget kapital*

Aktiekapital

1 491

1 491

**1 491**

**1 491**

*Fritt eget kapital*

Balanserad vinst eller förlust

153 969

242 045

Årets resultat

-679

-88 076

**153 290**

**153 969**

**Summa eget kapital**

**154 781**

**155 460**

**Långfristiga skulder**

14

Skulder till koncernföretag

24 883

24 031

**Summa långfristiga skulder**

**24 883**

**24 031**

**Kortfristiga skulder**

Upplupna kostnader och förutbetalda intäkter

15

174

72

**Summa kortfristiga skulder**

**174**

**72**

**SUMMA EGET KAPITAL OCH SKULDER**

**179 838**

**179 563**

## Moderbolagets rapport över förändringar i eget kapital

Tkr

	Aktie- kapital	Balanserat resultat	Årets resultat	Summa eget kapital
<b>Ingående eget kapital 2023-01-01</b>	<b>1 491</b>	<b>147 548</b>	<b>-100 078</b>	<b>48 961</b>
Omföring av föregående års resultat		-100 078	100 078	0
Erhållna aktieägartillskott		194 575		194 575
Årets resultat			-88 076	-88 076
<b>Utgående eget kapital 2023-12-31</b>	<b>1 491</b>	<b>242 045</b>	<b>-88 076</b>	<b>155 460</b>
Omföring av föregående års resultat		-88 076	88 076	0
Årets resultat			-679	-679
<b>Utgående eget kapital 2024-12-31</b>	<b>1 491</b>	<b>153 969</b>	<b>-679</b>	<b>154 781</b>

**Moderbolagets**  
**Kassaflödesanalys**

Tkr

<b>Not</b>	<b>2024-01-01</b> <b>-2024-12-31</b>	<b>2023-01-01</b> <b>-2023-12-31</b>
<b>Den löpande verksamheten</b>		
Resultat efter finansiella poster	-679	-179
<b>Kassaflöde från den löpande verksamheten före förändring av rörelsekapital</b>	<b>-679</b>	<b>-179</b>
<b>Kassaflöde från förändring av rörelsekapitalet</b>		
Förändring av kortfristiga fordringar	-6	0
Förändring av kortfristiga skulder	102	40
<b>Kassaflöde från den löpande verksamheten</b>	<b>-583</b>	<b>-139</b>
<b>Finansieringsverksamheten</b>		
Förändring koncernskuld, netto	349	0
<b>Kassaflöde från finansieringsverksamheten</b>	<b>349</b>	<b>0</b>
<b>Årets kassaflöde</b>	<b>-234</b>	<b>-139</b>
<b>Likvida medel vid årets början</b>		
Likvida medel vid årets början	277	416
<b>Likvida medel vid årets slut</b>	<b>43</b>	<b>277</b>

## Noter

Tkr

### Not 1 Redovisnings- och värderingsprinciper

#### Allmänna upplysningar

Årsredovisningen och koncernredovisningen är upprättad i enlighet med årsredovisningslagen och BFNAR 2012:1 Årsredovisning och koncernredovisning (K3).

Redovisningsprinciperna är oförändrade jämfört med föregående år.

#### Intäktsredovisning

Intäkter har tagits upp till verkligt värde av vad som erhållits eller kommer att erhållas och redovisas i den omfattning det är sannolikt att de ekonomiska fördelarna kommer att tillgodogöras bolaget och intäkterna kan beräknas på ett tillförlitligt sätt.

#### Koncernredovisning

##### *Konsolideringsmetod*

Koncernredovisningen har upprättats enligt förvärvsmetoden. Detta innebär att förvärvade verksamheters identifierbara tillgångar och skulder redovisas till marknadsvärde enligt upprättad förvärvsanalys. Överstiger verksamhetens anskaffningsvärde det beräknade marknadsvärdet av de förväntade nettotillgångarna enligt förvärvsanalysen redovisas skillnaden som goodwill.

##### *Dotterföretag*

Koncernredovisningen omfattar, förutom moderföretaget, samtliga företag i vilka moderföretaget direkt eller indirekt har mer än 50 % av röstetalet eller på annat sätt innehar det bestämmande inflytandet och därmed har en rätt att utforma företagets finansiella och operativa strategier i syfte att erhålla ekonomiska fördelar.

Minoritetsintresse är den del av dotterföretagets resultat och nettotillgångar i koncernredovisningen hänförliga till egetkapitalinstrument som inte, direkt eller indirekt genom dotterföretag, ägs av moderföretaget.

Minoritetsintresse redovisas i koncernens balansräkning som en särskild post inom koncernens egna kapital. Redovisningen tar sin utgångspunkt i koncernen som en enhet enligt den så kallade enhetsteorin. Samtliga tillgångar som koncernen har bestämmande inflytande över inkluderas i koncernens balansräkning, även de som delvis har andra ägare. Minoritetens andel av resultatet efter skatt redovisas separat som minoritetsandel.

Förvärv och avyttring av minoritetsandelar redovisas inom eget kapital.

### ***Transaktioner mellan koncernföretag***

Koncerninterna fordringar och skulder samt transaktioner mellan koncernföretag liksom orealiserade vinster elimineras i sin helhet. Orealiserade förluster elimineras också såvida inte transaktionen motsvarar ett nedskrivningsbehov.

Förändring av internvinst under räkenskapsåret har elimineras i koncernresultaträkningen.

### ***Anläggningstillgångar***

Immateriella och materiella anläggningstillgångar redovisas till anskaffningsvärde minskat med ackumulerade avskrivningar enligt plan och eventuella nedskrivningar.

Avskrivning sker linjärt över den förväntade nyttjandeperioden med hänsyn till väsentligt restvärde. Följande avskrivningsprocent tillämpas:

#### ***Immateriella anläggningstillgångar***

Balanserade utgifter för utvecklingsarbeten	5 år
Goodwill	5 år

Avskrivningsperiod för goodwill är beräknad utifrån den period som posten bedöms generera ekonomiska fördelar.

#### ***Materiella anläggningstillgångar***

Inventarier, verktyg och installationer	5 år
---	------

#### ***Kundfordringar/kortfristiga fordringar***

Kundfordringar och kortfristiga fordringar redovisas som omsättningstillgångar till det belopp som förväntas bli inbetalt efter avdrag för individuellt bedömda osäkra fordringar.

#### ***Låneskulder och leverantörsskulder***

Låneskulder och leverantörsskulder redovisas initialt till anskaffningsvärde efter avdrag för transaktionskostnader. Skiljer sig det redovisade beloppet från det belopp som ska återbetalas vid förfallotidpunkten periodiseras mellanskillnaden som räntekostnad över lånets löptid med hjälp av instrumentets effektivränta. Härigenom överensstämmer vid förfallotidpunkten det redovisade beloppet och det belopp som ska återbetalas.

#### ***Nedskrivningsprövning av finansiella anläggningstillgångar***

Vid varje balansdag bedöms om det finns indikationer på nedskrivningsbehov av någon av de finansiella anläggningstillgångarna. Nedskrivning sker om värdenedgången bedöms vara bestående och prövas individuellt.

#### ***Leasingavtal***

Företaget redovisar samtliga leasingavtal, som operationella leasingavtal. Operationella leasingavtal redovisas som en kostnad linjärt över leasingperioden.

#### ***Varulager***

Varulagret har värderats till det lägsta av dess anskaffningsvärde och dess nettoförsäljningsvärde på balansdagen. Med nettoförsäljningsvärde avses varornas beräknade försäljningspris minskat med försäljningskostnader. Den valda värderingsmetoden innebär att inkurans i varulagret har beaktats.

### **Avsättningar**

Som avsättning har redovisats förpliktelser gentemot tredje man som är hänförliga till räkenskapsåret eller tidigare räkenskapsår och som på balansdagen antingen är säkra eller sannolika till sin förekomst men oviss till belopp eller till den tidpunkt då de ska infrias.

### **Kassaflödesanalys**

Kassaflödesanalysen upprättas enligt indirekt metod. Det redovisade kassaflödet omfattar endast transaktioner som medfört in- eller utbetalningar.

Som likvida medel klassificerar företaget, förutom kassamedel, disponibla tillgodohavanden hos banker och andra kreditinstitut samt kortfristiga likvida placeringar som är noterade på en marknadsplats och har en kortare löptid än tre månader från anskaffningstidpunkten. Förändringar i spärrade medel redovisas i investeringsverksamheten.

### **Uppskattningar och bedömningar**

Upprättandet av bokslut och tillämpning av redovisningsprinciper, baseras ofta på ledningens bedömningar, uppskattningar och antaganden som anses vara rimliga vid den tidpunkt då bedömningen görs. Uppskattningar och bedömningar är baserade på historiska erfarenheter och ett antal andra faktorer, som under rådande omständigheter anses vara rimliga. Resultatet av dessa används för att bedöma de redovisade värdena på tillgångar och skulder, som inte annars framgår tydligt från andra källor. Det verkliga utfallet kan avvika från dessa uppskattningar och bedömningar. Uppskattningar och antaganden ses över regelbundet.

### **Leasing**

Styrelsen har i samband med bokslutet gjort en noggrann genomlysning av samtliga leasing- och hyresavtal inom koncernen. Slutsatsen är att inga avtal är formulerade på ett sådant sätt att de ekonomiska riskerna och fördelarna med att äga en tillgång i allt väsentligt överförs på koncernbolagen utan kvarstår hos leasegivaren. Detta medför att avtalen klassificeras som operationella leasingavtal. Betalningar, inklusive en första förhöjd hyra, enligt dessa avtal redovisas som kostnad linjärt över leasingperioden.

Inga väsentliga källor till osäkerhet i uppskattningar och antaganden på balansdagen bedöms kunna innebära en betydande risk för en väsentlig justering av redovisade värden för tillgångar och skulder under nästa räkenskapsår.

## **Not 2 Nettoomsättningens fördelning**

### **Koncernen**

	<b>2024-01-01</b>	<b>2023-01-01</b>
	<b>-2024-12-31</b>	<b>-2023-12-31</b>
<b>Nettoomsättningen per verksamhetsgren</b>		
Försäljning web	273 665	283 433
Försäljning Wholesale	23 722	12 320
	<b>297 387</b>	<b>295 753</b>
<b>Nettoomsättningen per geografisk marknad</b>		
Norden	61 627	69 963
Övriga Europa	230 049	216 271
Övriga Världen	5 711	9 519
	<b>297 387</b>	<b>295 753</b>

**Not 3 Arvode till revisorer  
Koncernen**

	2024-01-01 -2024-12-31	2023-01-01 -2023-12-31
Ernst & Young AB		
Revisionsuppdrag	1 010	1 322
	<b>1 010</b>	<b>1 322</b>

**Not 4 Leasingavtal  
Koncernen**

Årets leasingkostnader avseende leasingavtal, uppgår till 2 701 tkr (3 048 tkr).

Framtida leasingavgifter, för icke uppsägningsbara leasingavtal, förfaller till betalning enligt följande:

	2024-01-01 -2024-12-31	2023-01-01 -2023-12-31
Inom ett år	2 701	3 048
	<b>2 701</b>	<b>3 048</b>

**Not 5 Anställda och personalkostnader  
Koncernen**

	2024-01-01 -2024-12-31	2023-01-01 -2023-12-31
<b>Medelantalet anställda</b>		
Kvinnor	41	43
Män	5	9
	<b>46</b>	<b>52</b>
<b>Löner och andra ersättningar</b>		
Styrelse och verkställande direktör	2 400	4 228
Övriga anställda	24 137	26 494
	<b>26 537</b>	<b>30 722</b>
<b>Sociala kostnader</b>		
Pensionskostnader för styrelse och verkställande direktör	568	741
Pensionskostnader för övriga anställda	2 213	2 462
Övriga sociala avgifter enligt lag och avtal	8 682	9 837
	<b>11 463</b>	<b>13 040</b>
<b>Totala löner, ersättningar, sociala kostnader och pensionskostnader</b>	<b>38 000</b>	<b>43 762</b>
<b>Könsfördelning bland ledande befattningshavare</b>		
Andel kvinnor i styrelsen	0 %	0 %
Andel män i styrelsen	100 %	100 %

**Moderbolaget**

Bolaget har inte haft några anställda och några löner har ej utbetalats.

**Not 6 Övriga ränteintäkter och liknande resultatposter**

**Koncernen**

	2024-01-01 -2024-12-31	2023-01-01 -2023-12-31
Övriga ränteintäkter	654	2 420
	<b>654</b>	<b>2 420</b>

**Moderbolaget**

	2024-01-01 -2024-12-31	2023-01-01 -2023-12-31
Ränteintäkter från koncernföretag	503	1 622
Övriga ränteintäkter	3	3
	<b>506</b>	<b>1 625</b>

**Not 7 Räntekostnader och liknande resultatposter**

**Koncernen**

	2024-01-01 -2024-12-31	2023-01-01 -2023-12-31
Räntekostnader till koncernföretag	-506	-1 622
Övriga räntekostnader	-1 292	-4 671
	<b>-1 798</b>	<b>-6 293</b>

**Moderbolaget**

	2024-01-01 -2024-12-31	2023-01-01 -2023-12-31
Räntekostnader till koncernföretag	-506	-1 622
Övriga räntekostnader	-2	0
	<b>-508</b>	<b>-1 622</b>

ank=20250626;20250627;19090

**Not 8 Aktuell och uppskjuten skatt  
Koncernen**

	<b>2024-01-01 -2024-12-31</b>	<b>2023-01-01 -2023-12-31</b>
Aktuell skatt	0	0
Uppskjuten skatt	0	577
<b>Skatt på årets resultat</b>	<b>0</b>	<b>577</b>
Redovisat resultat i skattepliktig verksamhet före skatt	-272 476	-296 415
Skatt beräknad enligt gällande skattesats (20.6%)	56 130	61 061
Ej avdragsgilla kostnader	-215	-91
Ej skattepliktiga intäkter	79	5
Ökning av underskottsavdrag utan motsvarande aktivering av uppskjuten skatt	-55 993	-60 955
Effekt av ändrade skattesatser eller skatteregler	0	-9
Schablonränta på periodiseringsfonder	0	-11
Förändring av uppskjuten skatt	0	577
<b>Redovisad skattekostnad</b>	<b>0</b>	<b>577</b>

**Moderbolaget**

	<b>2024-12-31</b>	<b>2023-12-31</b>
Aktuell skatt	0	0
<b>Skatt på årets resultat</b>	<b>0</b>	<b>0</b>
Redovisat resultat i skattepliktig verksamhet före skatt	-679	-88 076
Skatt beräknad enligt gällande skattesats (20.6%)	140	18 144
Ej avdragsgilla kostnader	-9	-8
Utnyttjande av tidigare ej aktiverade underskottsavdrag	-130	-29
Nedskrivning av finansiella tillgångar	0	-18 107
<b>Redovisad skattekostnad</b>	<b>0</b>	<b>0</b>

ank=20250626;2025062719091

**Not 9 Balanserade utgifter för utvecklingsarbeten och liknande arbeten  
Koncernen**

	2024-12-31	2023-12-31
Ingående anskaffningsvärden	10 509	8 653
Aktiverade utgifter	579	1 856
<b>Utgående ackumulerade anskaffningsvärden</b>	<b>11 088</b>	<b>10 509</b>
Ingående avskrivningar	-4 065	-2 031
Årets avskrivningar	-2 632	-2 034
<b>Utgående ackumulerade avskrivningar</b>	<b>-6 697</b>	<b>-4 065</b>
<b>Utgående redovisat värde</b>	<b>4 391</b>	<b>6 444</b>

**Not 10 Goodwill  
Koncernen**

	2024-12-31	2023-12-31
Ingående anskaffningsvärden	1 362 406	1 362 406
<b>Utgående ackumulerade anskaffningsvärden</b>	<b>1 362 406</b>	<b>1 362 406</b>
Ingående avskrivningar	-726 617	-454 135
Årets avskrivningar	-272 481	-272 482
<b>Utgående ackumulerade avskrivningar</b>	<b>-999 098</b>	<b>-726 617</b>
<b>Utgående redovisat värde</b>	<b>363 308</b>	<b>635 789</b>

**Not 11 Inventarier, verktyg och installationer  
Koncernen**

	2024-12-31	2023-12-31
Ingående anskaffningsvärden	3 145	2 109
Inköp	40	1 036
Försäljningar/utrangeringar	-200	0
<b>Utgående ackumulerade anskaffningsvärden</b>	<b>2 985</b>	<b>3 145</b>
Ingående avskrivningar	-1 768	-1 120
Försäljningar/utrangeringar	170	0
Årets avskrivningar	-627	-648
<b>Utgående ackumulerade avskrivningar</b>	<b>-2 225</b>	<b>-1 768</b>
<b>Utgående redovisat värde</b>	<b>760</b>	<b>1 377</b>

**Not 12 Andra långfristiga fordringar  
Koncernen**

	<b>2024-12-31</b>	<b>2023-12-31</b>
Ingående långfristiga fordringar	31	2 500
Tillkommande fordringar	969	0
Avgående fordringar	0	-2 469
<b>Utgående ackumulerade anskaffningsvärden</b>	<b>1 000</b>	<b>31</b>
<b>Utgående redovisat värde</b>	<b>1 000</b>	<b>31</b>

**Not 13 Förutbetalda kostnader och upplupna intäkter  
Koncernen**

	<b>2024-12-31</b>	<b>2023-12-31</b>
Förutbetalda hyreskostnader	624	611
Övriga förutbetalda kostnader	2 202	2 292
	<b>2 826</b>	<b>2 903</b>

**Not 14 Långfristiga skulder  
Koncernen**

Förfaller mellan 1 och 5 år efter balansdagen.

	<b>2024-12-31</b>	<b>2023-12-31</b>
Skulder kreditinstitut	24 898	24 386
Skulder koncernföretag	24 883	24 031
Övriga skulder	10 155	22 050
	<b>59 936</b>	<b>70 467</b>

**Moderbolaget**

Förfaller mellan 1 och 5 år efter balansdagen.

	<b>2024-12-31</b>	<b>2023-12-31</b>
Lån Polaris Private Equity V K/S	24 630	23 784
Lån Polaris V CIV K/S	253	248
	<b>24 883</b>	<b>24 032</b>

**Not 15 Upplupna kostnader och förutbetalda intäkter  
Koncernen**

	2024-12-31	2023-12-31
Upplupna löner	342	0
Upplupna semesterlöner	1 855	1 613
Upplupna sociala avgifter	730	507
Övriga upplupna kostnader	13 331	18 683
	<b>16 258</b>	<b>20 803</b>

**Moderbolaget**

	2024-12-31	2023-12-31
Övriga upplupna kostnader	174	72
	<b>174</b>	<b>72</b>

**Not 16 Justering för poster som inte ingår i kassaflödet  
Koncernen**

	2024-12-31	2023-12-31
Avskrivningar	275 740	275 164
	<b>275 740</b>	<b>275 164</b>

**Not 17 Resultat från andelar i koncernföretag  
Moderbolaget**

	2024-01-01 -2024-12-31	2023-01-01 -2023-12-31
Nedskrivningar	0	-87 900
	<b>0</b>	<b>-87 900</b>

**Not 18 Andelar i koncernföretag  
Moderbolaget**

	2024-12-31	2023-12-31
Ingående anskaffningsvärden	343 125	148 550
Lämnade aktieägartillskott	0	194 575
<b>Utgående ackumulerade anskaffningsvärden</b>	<b>343 125</b>	<b>343 125</b>
Ingående nedskrivningar	-187 900	-100 000
Årets nedskrivningar	0	-87 900
<b>Utgående ackumulerade nedskrivningar</b>	<b>-187 900</b>	<b>-187 900</b>
<b>Utgående redovisat värde</b>	<b>155 225</b>	<b>155 225</b>

## Not 19 Specifikation andelar i koncernföretag

### Moderbolaget

Namn	Kapital- andel	Rösträtts- andel	Antal andelar	Bokfört värde
D-HoldCo of 3 May 2021 AB	49,64	49,64	1 485 503	155 225
-D-MidCo of 3 May 2021 AB	50,5	50,5		
--D-BidCo of 3 May 2021 AB	100	100		
---Escape Ordinary AB	100	100		
----Stronger AB	100	100		
				<b>155 225</b>

	Org.nr	Säte
D-HoldCo of 3 May 2021 AB	559309-0235	Stockholm
-D-MidCo of 3 May 2021 AB	559309-0243	Stockholm
--D-BidCo of 3 May 2021 AB	559309-0250	Stockholm
---Escape Ordinary AB	559227-3865	Stockholm
----Stronger AB	556981-4121	Stockholm

## Not 20 Fordringar hos koncernföretag

### Moderbolaget

	2024-12-31	2023-12-31
Ingående anskaffningsvärden	24 031	256 691
Tillkommande fordringar	503	1 622
Avgående fordringar	0	-234 282
<b>Utgående ackumulerade anskaffningsvärden</b>	<b>24 534</b>	<b>24 031</b>
<b>Utgående redovisat värde</b>	<b>24 534</b>	<b>24 031</b>

## Not 21 Antal aktier och kvotvärde

### Moderbolaget

Bolaget aktiekapital består av 1 490 504 aktier med ett kvotvärde 1 kr

## Not 22 Disposition av vinst eller förlust

### Moderbolaget

	2024-12-31
<b>Förslag till vinstdisposition</b>	
Styrelsen föreslår att till förfogande stående vinstmedel (kronor):	
balanserad vinst	153 968 758
årets förlust	-678 759
	<b>153 289 999</b>
disponeras så att i ny räkning överföres	153 289 999
	<b>153 289 999</b>

**Not 23 Uppskjuten skatteskuld  
Koncernen**

	2024-12-31	2023-12-31
Belopp vid årets ingång	0	577
Under året återförda belopp	0	-577
<b>Belopp vid årets utgång</b>	<b>0</b>	<b>0</b>

**Not 24 Väsentliga händelser efter räkenskapsårets slut  
Koncernen**

Under början av 2025 flyttades lagret till Sverige och ett samarbete med en ny logistikpartner etablerades. Förändringen kommer att bidra till lägre kostnader inom både lagerhantering och frakt. Den framgångsrika kanalexpansionen kommer vi att fortsätta. Detta närmst genom att under 2025 öppna en ny fysisk butik. Satsningen förväntas stärka både försäljningen och varumärket.

Underskriven den dag som framgår av respektive befattningshavares elektroniska underskrift

Simon Wille  
Ordförande

Allan Bach Pedersen  
Ledamot

Henrik Bonnerup  
Ledamot

Vår revisionsberättelse har lämnats den dag som framgår av vår elektroniska underskrift


Ernst & Young Aktiebolag

Andreas Mast  
Auktoriserad revisor

---

This document has been digitally signed and sealed using Capego SmartSign in accordance with the EU regulation known as eIDAS. The signatures within this original file carry legal validity and are binding in all EU states.

**Important:** Please refrain from making any changes to this file as it may impact its integrity.



---

All the original signatures incorporated in this document file strictly adhere to the provisions set forth by the European eIDAS regulation. They have been constructed in accordance with the PAdES (PDF Advanced Electronic Signatures) standard, as stipulated by the technical regulations specified in ETSI (European Telecommunications Standards Institute) 319 142. The signatures have been securely encoded within this document file, and the subsequent page(s) provide a visual representation of the encoded signatures.

These signatures hold legal weight and are enforceable in all EU states as regulated by eIDAS.

Read more: <https://www.wolterskluwer.com/sv-se/solutions/capego/capego-smartsign/trust-center-sweden>

2025-05-27 11:21:35 UTC+00:00

Ordförande

**Simon Damkjær Wille**



DK MitID - 1ea4323f-605f-4c2a-91f1-c20b1bf4fa18

2025-05-28 06:55:43 UTC+00:00

Styrelseledamot

**Henrik Bonnerup**




DK MitID - b69bf01b-2417-4a71-a281-13717a756d83

2025-05-28 08:26:43 UTC+00:00

Styrelseledamot

**Allan Bach Pedersen**



DK MitID - 62aa40fd-2d31-4160-bf98-e463358e7ecc

2025-05-28 11:22:51 UTC+00:00

Auktoriserad revisor

**ANDREAS MAST**



SE BankID - 9ef39b38-2876-4935-a91c-bff7630cbdf7

ank=20250626;2025062719097



ank=20250626;2025062719098

## Revisionsberättelse

Till bolagsstämman i D-Topco of 3 May 2021 AB, org.nr 559309-0227

### Rapport om årsredovisningen och koncernredovisningen

#### Uttalanden

Vi har utfört en revision av årsredovisningen och koncernredovisningen för D-Topco of 3 May 2021 AB för räkenskapsåret 2024-01-01 – 2024-12-31.

Enligt vår uppfattning har årsredovisningen och koncernredovisningen upprättats i enlighet med årsredovisningslagen och ger en i alla väsentliga avseenden rättvisande bild av moderbolagets och koncernens finansiella ställning per den 31 december 2024 och av dessas finansiella resultat och kassaflöden för året enligt årsredovisningslagen. Förvaltningsberättelsen är förenlig med årsredovisningens och koncernredovisningens övriga delar.

Vi tillstyrker därför att bolagsstämman fastställer resultaträkningen och balansräkningen för moderbolaget och koncernen.

#### Grund för uttalanden

Vi har utfört revisionen enligt International Standards on Auditing (ISA) och god revisionssed i Sverige. Vårt ansvar enligt dessa standarder beskrivs närmare i avsnittet Revisorns ansvar. Vi är oberoende i förhållande till moderbolaget och koncernen enligt god revisorssed i Sverige och har i övrigt fullgjort vårt yrkesetiska ansvar enligt dessa krav.

Vi anser att de revisionsbevis vi har inhämtat är tillräckliga och ändamålsenliga som grund för våra uttalanden.

#### Styrelsens ansvar

Det är styrelsen som har ansvaret för att årsredovisningen och koncernredovisningen upprättas och att de ger en rättvisande bild enligt årsredovisningslagen. Styrelsen ansvarar även för den interna kontroll som den bedömer är nödvändig för att upprätta en årsredovisning och koncernredovisning som inte innehåller några väsentliga felaktigheter, vare sig dessa beror på oegentligheter eller misstag.

Vid upprättandet av årsredovisningen och koncernredovisningen ansvarar styrelsen för bedömningen av bolagets och koncernens förmåga att fortsätta verksamheten. Den upplyser, när så är tillämpligt, om förhållanden som kan påverka förmågan att fortsätta verksamheten och att använda antagandet om fortsatt drift. Antagandet om fortsatt drift tillämpas dock inte om styrelsen avser att likvidera bolaget, upphöra med verksamheten eller inte har något realistiskt alternativ till att göra något av detta.

#### Revisorns ansvar

Våra mål är att uppnå en rimlig grad av säkerhet om att årsredovisningen och koncernredovisningen som helhet inte innehåller några väsentliga felaktigheter, vare sig dessa beror på oegentligheter eller misstag, och att lämna en revisionsberättelse som innehåller våra uttalanden. Rimlig säkerhet är en hög grad av säkerhet, men är ingen garanti för att en revision som utförs enligt ISA och god revisionssed i Sverige alltid kommer att upptäcka en väsentlig felaktighet om en sådan finns. Felaktigheter kan uppstå på grund av oegentligheter eller misstag och anses vara väsentliga om de enskilt eller tillsammans rimligen kan förväntas påverka de ekonomiska beslut som användare fattar med grund i årsredovisningen och koncernredovisningen.

Som del av en revision enligt ISA använder vi professionellt omdöme och har en professionellt skeptisk inställning under hela revisionen. Dessutom:

- identifierar och bedömer vi riskerna för väsentliga felaktigheter i årsredovisningen och koncernredovisningen, vare sig dessa beror på oegentligheter eller misstag, utformar och utför granskningsåtgärder bland annat utifrån dessa risker och inhämtar revisionsbevis som är tillräckliga och ändamålsenliga för att utgöra en grund för våra uttalanden. Risker för att inte upptäcka en väsentlig felaktighet till följd av oegentligheter är högre än för en väsentlig felaktighet som beror på misstag, eftersom oegentligheter kan innefatta agerande i maskopi, förfalskning, avsiktliga utelämnanden, felaktig information eller åsidosättande av intern kontroll.
- skaffar vi oss en förståelse av den del av bolagets interna kontroll som har betydelse för vår revision för att utforma granskningsåtgärder som är lämpliga med hänsyn till omständigheterna, men inte för att uttala oss om effektiviteten i den interna kontrollen.
- utvärderar vi lämpligheten i de redovisningsprinciper som används och rimligheten i styrelsens uppskattningar i redovisningen och tillhörande upplysningar.
- drar vi en slutsats om lämpligheten i att styrelsen använder antagandet om fortsatt drift vid upprättandet av årsredovisningen och koncernredovisningen. Vi drar också en slutsats, med grund i de inhämtade revisionsbevisen, om det finns någon väsentlig osäkerhetsfaktor som avser sådana händelser eller förhållanden som kan leda till betydande tvivel om bolagets och koncernens förmåga att fortsätta verksamheten. Om vi drar slutsatsen att det finns en väsentlig osäkerhetsfaktor, måste vi i revisionsberättelsen fästa uppmärksamheten på upplysningarna i årsredovisningen och koncernredovisningen om den väsentliga osäkerhetsfaktorn eller, om sådana upplysningar är otillräckliga, modifiera uttalandet om årsredovisningen och koncernredovisningen. Våra slutsatser baseras på de revisionsbevis som inhämtas fram till datumet för revisionsberättelsen. Dock kan framtida händelser eller förhållanden göra att ett bolag och en koncern inte längre kan fortsätta verksamheten.
- utvärderar vi den övergripande presentationen, strukturen och innehåll i årsredovisningen och koncernredovisningen, däribland upplysningarna, och om årsredovisningen och koncernredovisningen återger de underliggande transaktionerna och händelserna på ett sätt som ger en rättvisande bild.
- planerar och utför vi koncernrevisionen för att inhämta tillräckliga och ändamålsenliga revisionsbevis avseende den finansiella informationen för företag eller affärsenheter inom koncernen som grund för att göra ett uttalande avseende koncernredovisningen. Vi ansvarar för styrning, övervakning och genomgång av det revisionsarbete som utförts för koncernrevisionens syfte. Vi är ensamt ansvariga för våra uttalanden.

Vi måste informera styrelsen om bland annat revisionens planerade omfattning och inriktning samt tidpunkten för den. Vi måste också informera om betydelsefulla iakttagelser under revisionen, däribland de eventuella betydande brister i den interna kontrollen som vi identifierat.

Pannen dokumentnr/krak-1/NO/IO-1/ISVI-7EKPY-F62RE-MT/MCY-T/NPS



ank=20250626;2025062719099

## Rapport om andra krav enligt lagar och andra författningar

### Uttalanden

Utöver vår revision av årsredovisningen och koncernredovisningen har vi även utfört en revision av styrelsens förvaltning av D-Topco of 3 May 2021 AB för räkenskapsåret 2024-01-01 – 2024-12-31 samt av förslaget till dispositioner beträffande bolagets vinst eller förlust.

Vi tillstyrker att bolagsstämman behandlar förlusten enligt förslaget i förvaltningsberättelsen och beviljar styrelsens ledamöter ansvarsfrihet för räkenskapsåret.

### Grund för uttalanden

Vi har utfört revisionen enligt god revisionssed i Sverige. Vårt ansvar enligt denna beskrivs närmare i avsnittet Revisorns ansvar. Vi är oberoende i förhållande till moderbolaget och koncernen enligt god revisorssed i Sverige och har i övrigt fullgjort vårt yrkesetiska ansvar enligt dessa krav.

Vi anser att de revisionsbevis vi har inhämtat är tillräckliga och ändamålsenliga som grund för våra uttalanden.

### Styrelsens ansvar

Det är styrelsen som har ansvaret för förslaget till dispositioner beträffande bolagets vinst eller förlust. Vid förslag till utdelning innefattar detta bland annat en bedömning av om utdelningen är försvarlig med hänsyn till de krav som bolagets och koncernens verksamhetsart, omfattning och risker ställer på storleken av moderbolagets och koncernens egna kapital, konsolideringsbehov, likviditet och ställning i övrigt.

Styrelsen ansvarar för bolagets organisation och förvaltningen av bolagets angelägenheter. Detta innefattar bland annat att fortlöpande bedöma bolagets och koncernens ekonomiska situation och att tillse att bolagets organisation är utformad så att bokföringen, medelsförvaltningen och bolagets ekonomiska angelägenheter i övrigt kontrolleras på ett betryggande sätt.

### Revisorns ansvar

Vårt mål beträffande revisionen av förvaltningen, och därmed vårt uttalande om ansvarsfrihet, är att inhämta revisionsbevis för att med en rimlig grad av säkerhet kunna bedöma om någon styrelseledamot i något väsentligt avseende:

- företagit någon åtgärd eller gjort sig skyldig till någon försummelse som kan föranleda ersättningsskyldighet mot bolaget, eller
- på något annat sätt handlat i strid med aktiebolagslagen, årsredovisningslagen eller bolagsordningen.

Vårt mål beträffande revisionen av förslaget till dispositioner av bolagets vinst eller förlust, och därmed vårt uttalande om detta, är att med rimlig grad av säkerhet bedöma om förslaget är förenligt med aktiebolagslagen.

Rimlig säkerhet är en hög grad av säkerhet, men ingen garanti för att en revision som utförs enligt god revisionssed i Sverige alltid kommer att upptäcka åtgärder eller försummelser som kan föranleda ersättningsskyldighet mot bolaget, eller att ett förslag till dispositioner av bolagets vinst eller förlust inte är förenligt med aktiebolagslagen.

Som en del av en revision enligt god revisionssed i Sverige använder vi professionellt omdöme och har en professionellt skeptisk inställning under hela revisionen. Granskningen av förvaltningen och förslaget till dispositioner av bolagets vinst eller förlust grundar sig främst på revisioner av räkenskaperna. Vilka tillkommande granskningsåtgärder som utförs baseras på vår professionella bedömning med utgångspunkt i risk och väsentlighet. Det innebär att vi fokuserar granskningen på sådana åtgärder, områden och förhållanden som är väsentliga för verksamheten och där avsteg och överträdelser skulle ha särskild betydelse för bolagets situation. Vi går igenom och prövar fattade beslut, beslutsunderlag, vidtagna åtgärder och andra förhållanden som är relevanta för vårt uttalande om ansvarsfrihet. Som underlag för vårt uttalande om styrelsens förslag till dispositioner beträffande bolagets vinst eller förlust har vi granskat om förslaget är förenligt med aktiebolagslagen.

Göteborg den dag som framgår av vår elektroniska underskrift  
Ernst & Young AB

*Andreas Gunnar Mast*

Andreas Gunnar Mast  
Auktoriserad revisor

# PENNEO

Signaturerna i detta dokument är juridiskt bindande. Dokumentet är signerat genom Penneo™ för säker digital signering. Tecknarnas identitet har lagrats, och visas nedan.

"Med min signatur bekräftar jag innehållet och alla datum i detta dokumentet."

## ANDREAS MAST (SSN-validerad)

### Signing Partner

Serienummer: 877fb63fcc3b78[...]8f0f927d66e19

IP: 147.161.xxx.xxx

2025-05-28 11:25:55 UTC



amk=20250626;2025062719100

Penneo dokumentnr: I100 IQ-1 ISVI -7EKPY-F67RE-MTWICX-TIND5

Detta dokument är undertecknat digitalt via [Penneo.com](https://penneo.com). De signerade uppgifternas integritet är validerad med hjälp av ett beräknat hashvärde för originaldokumentet. Alla kryptografiska bevis är inbäddade i denna PDF, vilket säkerställer både autenticitet och möjlighet till framtida validering.

Detta dokument är försett med ett kvalificerat elektroniskt sigill. För mer information om Penneos kvalificerade betrodda tjänster, se <https://eutl.penneo.com>.

### Så här verifierar du dokumentets äkthet:

När du öppnar dokumentet i Adobe Reader kan du se att det är certifierat av **Penneo A/S**. Detta bekräftar att dokumentets innehåll förblir oförändrat sedan tidpunkten för undertecknandet. Bevis för de enskilda undertecknarnas digitala signaturer bifogas dokumentet.

De kryptografiska bevisen kan kontrolleras med hjälp av Penneos validator, <https://penneo.com/validator>, eller andra valideringsverktyg för digitala signaturer.