

Arsredovisning för
Reach Potential Sweden AB

559025-3992

Räkenskapsåret

2023-01-01-2023-12-31

Fastställelseintyg

Undertecknad styrelseledamot intygar att resultat- och balansräkningar likalydande med ovanstående fastställts på bolagsstämman den 28 juni 2024, dels att denna kopia av årsredovisningen överensstämmer med originalet. Stämman beslöt att godkänna styrelsens förslag till resultatdisposition.

Stockholm den 28 juni 2024



Mattias Claesson
Styrelseledamot

Reach Potential Sweden AB
Org. Nr 559025-3992

2024072914341

Årsredovisning

för

Räkenskapsåret

2023-01-01 - 2023-12-31

Reach Potential Sweden AB

Org. Nr 559025-3992

Förvaltningsberättelse

Styrelsen för Reach Potential AB 559025-3992 får härmed avge årsredovisning för 2023

Allmänt om verksamheten

Reach Potentials idé, "raison d'etre", är att bidra till att organisationer och verksamheter kan nå sin fulla potential inom det område organisationen verkar. Det gångna verksamhetsåret har Bolaget minskat sin omsättning på grund av större engagemang i färre projekt/uppdrag. Bland annat ett fulltidsuppdrag för en av konsulterna/ägarna utanför Bolaget

Några exempel som är av värde att lyfta fram är bl.a. det fortsatta samarbetet med Svenska Skidförbundet som under året har fördjupats ännu mer. Bolaget har också fortsatt att vara ett strategiskt stöd inom såväl den övergripande strategin för Svensk ishockey som i arbetet med det kommunikativa- och idrottspolitiska stödet. Behovet av ett strategiskt kommunikativt stöd har varit stort och inget tyder på att detta kommer att förändras framöver

Uppdraget i Svenska Skidförbundet (SSF) där Reach Potential arbetar med att stärka den strategiska kommunikationen, affärsutveckling och mediegenomslag för förbundet förstärks.

Bolaget har sitt säte i Stockholm.

Flerårsöversikt

	2023	2022	2021
Nettoomsättning	kr 2 283 256	4 042 237	3 007 560
Resultat efter finansiella poster	kr -3 989	67 117	27 072
Soliditet	% 93,6	86,6	80,1


Styrelsen föreslår att till förfogande stående medel

Balanserat resultat	245 250
Årets resultat	-23
Summa kronor	<u>245 227</u>

Disponeras enligt följande

Balanseras i ny räkning	<u>245 227</u>
Summa kronor	<u>245 227</u>

Vad beträffar företagets resultat och ställning i övrigt, hänvisas till efterföljande resultat och balansräkningar med tillhörande kommentarer




Reach Potential Sweden AB

Org. Nr 559025-3992

Resultaträkning

Belopp i kr	Not	<u>23101-231231</u>	<u>220101-221231</u>
<u>Rörelseintäkter</u>			
<u>Nettoomsättning</u>		2 283 256	4 042 237
<u>Summa rörelseintäkter</u>		<u>2 283 256</u>	<u>4 042 237</u>
Tjänster och förnödenheter		-2 287 560	-3 975 147
Övriga externa kostnader			
Rörelseresultat		<u>-4 304</u>	<u>67 090</u>
Finansiella intäkter		363	27
Finansiella kostnader		-48	
Resultat efter finansiella poster		<u>-3 989</u>	<u>67 117</u>
<u>Bokslutsdispositioner</u>			
Förändring av periodiseringsfond		4 100	-16 700
Summa bokslutsdispositioner		<u>4 100</u>	<u>-16 700</u>
Resultat före skatt		<u>111</u>	<u>50 417</u>
<u>Skatter</u>			
Skatt på årets resultat		-88	-10 398
Årets resultat		<u>23</u>	<u>40 019</u>

2024072914343



Reach Potential Sweden AB

Org. Nr 559025-3992

2024072914344

	<u>Not</u>	<u>2023-12-31</u>	<u>2022-12-31</u>
Belopp i kr			
<u>Omsättningstillgångar</u>			
Kundfordringar		0	91 614
Skattefordringar		40 846	21 136
Övriga fordringar		0	39
		<u>40 846</u>	<u>112 789</u>
Kassa och bank		290 685	235 325
Summa omsättningstillgångar		<u>331 531</u>	<u>348 114</u>
<u>Summa tillgångar</u>		<u>331 531</u>	<u>348 114</u>
<u>Eget kapital</u>	2		
Aktiekapital(aktier 500 st, kvotvärde 100 kr)		<u>50 000</u>	<u>50 000</u>
Fritt eget kapital			
Balanserat resultat		245 250	205 231
Årets resultat		23	40 019
		<u>245 273</u>	<u>245 250</u>
Summa eget kapital		<u>295 273</u>	<u>295 250</u>
Periodiseringsfond		25 764	29 864
Obeskattade reserver		<u>25 764</u>	<u>29 864</u>
<u>Kortfristiga skulder</u>			
Leverantörsskulder		0	15 000
Skatteskulder		0	0
Övriga kortfristiga skulder		2 494	0
Upplupna kostnader och förutbetalda intäkter		8 000	8 000
		<u>10 494</u>	<u>23 000</u>
Summa skulder		<u>10 494</u>	<u>23 000</u>
<u>Summa eget kapital och skulder</u>		<u>331 531</u>	<u>348 114</u>
<u>Ställda säkerheter</u>		Inga	Inga
<u>Ansvarsförbindelser</u>		Inga	Inga

Reach Potential Sweden AB

Org. Nr 559025-3992

2024072914345

Belopp i kr om inget annat anges

Arsredovisningen har upprättats i enlighet med Årsredovisninglagen och Bokföringsnämnden allmänna råd, BFNAR 2008:1

Värderingsprinciper m m

Tillgångar och skulder har värderats till anskaffningsvärden om inget annat anges

Fordringar

Fordringar är redovisade till anskaffningsvärden minskat med eventuell nedskrivning



Reach Potential Sweden AB

Org. Nr 559025-3992

Noter

2023-01-01 2022-01-01
2023-12-31 2022-12-31

Not 1 **Anställda**
Medelantalet anställda
Män
Kvinnor


0	0
0	0

Not 2 **Eget kapital**


	Aktiekapital	Balanserade vinstmedel	Årets resultat	Totalt eget kapital
Vid årets början	50 000	245 250		295 250
Vid årets slut	50 000	245 250	23	295 273

Underskrifter

Stockholm 2024-06-28



Mattias Claesson
Styrelseledamot



Tony Wiréhn
Styrelseledamot/Ordförande