



Undertecknad, ledamot av bolagets styrelse, intygar härmed att förestående balans- och resultaträkningar blivit fastställda på ordinarie bolagsstämma ...20240430... Resultatet disponerades i enlighet med styrelsens förslag.



**ÅRSREDOVISNING**  
**Pekko Svensson Projekt AB**  
 Org nr 556400-6202

Vidimeras:  


Styrelsen och verkställande direktören för Pekko Svensson Projekt AB får härmed avge årsredovisning för räkenskapsåret 20230501 – 20240430.

### FÖRVALTNINGSBERÄTTELSE

Bolaget bedriver konsultverksamhet inom reklam och marknadsföring. Säte Båstad, Skåne län.

Årsredovisningen är upprättad i svenska kronor, SEK.

<b>Flerårsöversikt tkr</b>	<b>2023/24</b>	<b>2022/23</b>	<b>2021/22</b>	<b>2020/21</b>
Nettoomsättning	57	54	137	36
Resultat efter finansiella poster	-149	-175	30	-103
Soliditet %	95%	97%	97%	97%

Samtliga räkenskapsårs resultat efter finansiella poster är beroende av hur mycket bolaget kan fakturera för salsafari och utbildning och intressebolaget Sailing Båstad AB.

#### Förändring av eget kapital

	<b>Aktie - kapital</b>	<b>Reserv- fond</b>	<b>Balanserat resultat</b>	<b>Årets resultat</b>
Belopp vid årets ingång	100 000	20 000	1 039 546	-175 666
Vinstdisposition enligt beslut av årets bolagsstämma:				
- balanseras i ny räkning			-175 666	175 666
Årets resultat				-149 577
<b>Belopp vid årets utgång</b>	<b>100 000</b>	<b>20 000</b>	<b>863 880</b>	<b>-149 577</b>

#### Förslag till vinstdisposition

Till årsstämmans förfogande står följande vinstmedel:

Balanserade vinstmedel	863 880
Årets resultat	-149 577
	<u>714 303</u>

Styrelsen föreslår att vinstmedlen disponeras enligt följande:

Utdelning	540 000
i ny räkning överföres	174 303

Bolagets resultat och ställning per 20240430 framgår av efterföljande resultat- och balansräkningar

**RESULTATRÄKNING**  
**(Kostnadsslagsindelad)**

	Not	2023-05-01 2024-04-30	2022-05-01 2023-04-30
<b>Rörelseintäkter, lagerförändring m.m.</b>			
Nettoomsättning		57 470	54 156
<b>Summa rörelsens intäkter</b>		<b>57 470</b>	<b>54 156</b>
<b>Rörelsens kostnader:</b>			
Övriga externa kostnader		-155 009	-123 127
Avskrivningar av materiella anläggningstillgångar	1	-104 880	-104 880
<b>Summa rörelsens kostnader</b>		<b>-259 889</b>	<b>-228 007</b>
<b>Rörelseresultat</b>		<b>-202 419</b>	<b>-173 851</b>
<b>Finansiella poster</b>			
Resultat från övriga värdepapper och fordringar som är anläggningstillgångar	2	45 075	-1 815
Ränteintäkter		7 767	-
<b>Summa finansiella poster</b>		<b>52 842</b>	<b>-1 815</b>
<b>Resultat före bokslutsdispositioner och skatt</b>		<b>-149 577</b>	<b>-175 666</b>
Skatt på årets resultat		-	-
<b>ÅRETS RESULTAT</b>		<b>-149 577</b>	<b>-175 666</b>

**BALANSRÄKNING**

Not 2024-04-30 2023-04-30

**TILLGÅNGAR**

**Anläggningstillgångar**

**Materiella anläggningstillgångar**

Inventarier

3

176 884

281 764

**Finansiella anläggningstillgångar**

Andra långfristiga värdepappersinnehav

4

92 113

131 486

Aktier i intressebolag

5

-

50 000

**Summa finansiella anläggningstillgångar**

**92 113**

**181 486**

**Summa anläggningstillgångar**

**268 997**

**463 250**

**Omsättningstillgångar**

**Kortfristiga fordringar**

Kundfordringar

10 500

-

Upplupna intäkter

2 313

-

Övriga fordringar

76 420

83 948

**Summa kortfristiga fordringar**

**89 233**

**83 948**

**Kassa och bank**

**520 082**

**471 948**

**Summa omsättningstillgångar**

**609 315**

**555 896**

**SUMMA TILLGÅNGAR**

**878 312**

**1 019 146**

Not 2024-04-30 2023-04-30

## EGET KAPITAL OCH SKULDER

### Eget kapital

#### Bundet eget kapital

Aktiekapital, (100 st aktie)	100 000	100 000
Reservfond	20 000	20 000
<b>Summa bundet eget kapital</b>	<b>120 000</b>	<b>120 000</b>

#### Fritt eget kapital

Balanserad vinst	863 880	1 039 546
Årets resultat	-149 577	-175 666
<b>Summa fritt eget kapital</b>	<b>714 303</b>	<b>863 880</b>

<b>Summa eget kapital</b>	<b>834 303</b>	<b>983 880</b>
---------------------------	----------------	----------------

### Kortfristiga skulder

Övriga skulder	44 009	34 651
Leverantörsskuld	-	615

<b>Summa kortfristiga skulder</b>	<b>44 009</b>	<b>35 266</b>
-----------------------------------	---------------	---------------

<b>SUMMA EGET KAPITAL OCH SKULDER</b>	<b>878 312</b>	<b>1 019 146</b>
---------------------------------------	----------------	------------------

## TILLÄGGSUPPLYSNINGAR

### Allmänna upplysningar

Årsredovisningen är upprättad i enlighet med årsredovisningslagen och BFNAR 2016:10, Årsredovisning i mindre aktieföretag.

### Fordringar

Fordringar upptas till det belopp som efter individuell prövning beräknas bli betalt

### Nyckeltalsdefinitioner

#### Nettoomsättning

Försäljning med avdrag för lämnade rabatter

#### Resultat efter finansiella poster

Resultat efter räntor

#### Soliditet

Justerat eget kapital i procent av balansomslutningen

## UPPLYSNING TILL ENSKILDA POSTER

### Not 1 Avskrivningar

Materiella anläggningstillgångar skrivs av rakt över den förväntade nyttjandetiden. Härvid tillämpas följande avskrivningstider:

Inventarier 5 år

### Not 2 Resultat från övriga värdepapper och fordringar som är anläggningstillgångar

	2023/24	2022/23
Värdeförändring av aktier	42 840	-4 180
Utdelning	<u>2 235</u>	<u>2 365</u>
	45 075	-1 815

### Not 3 Materiella anläggningstillgångar

	2023/24	2022/23
--	---------	---------

#### Inventarier

Ingående anskaffningsvärde	562 404	382 40
Inköp	-	180 000
<b>Utgående ackumulerade anskaffningsvärden</b>	<b>562 404</b>	<b>562 404</b>
Ingående avskrivningar	280 640	175 760
Årets avskrivningar	104 880	104 880
<b>Utgående ackumulerade avskrivningar</b>	<b>385 520</b>	<b>280 640</b>
<b>Utgående planenligt restvärde</b>	<b>176 884</b>	<b>281 764</b>

### Not 4 Andra långfristiga värdepappersinnehav

	2023/24	2022/23
Bokfört värde	92 113	131 486
Marknadsvärde	109 326	131 486

2024091805851

**Not 5**

**Ställda säkerheter**

Inga


Inga

**Eventuelförpliktelser**

Inga

Inga

Båstad 20240916



Pekko Svensson  
Verkställande direktör

Vidimeras:

