

Årsredovisning för räkenskapsåret 2022-01-01 – 2022-12-31

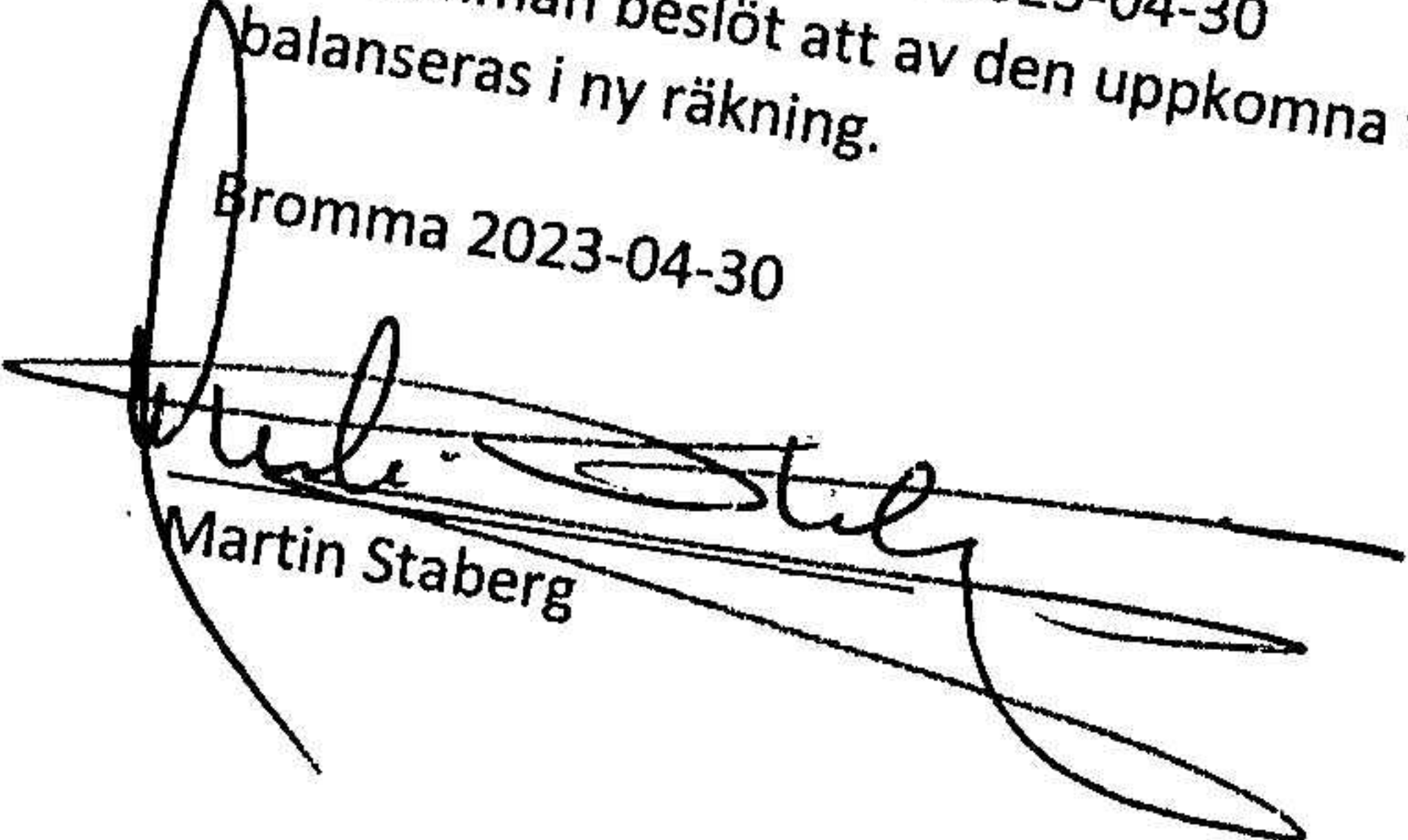
Styrelsen och verkställande direktören avger följande årsredovisning

| Innehåll | Sida |
|------------------------|------|
| Förvaltningsberättelse | 2 |
| Resultaträkning | 3 |
| Balansräkning | 4 |
| Noter | 5 |

Om inte annat särskilt anges, redovisas alla belopp i svenska kronor.

Undertecknad styrelseledamot intygar, dels att denna kopia av årsredovisningen överensstämmer med originalet, dels att resultaträkningen och balansräkningen fastställts på årsstämma 2023-04-30. Årsstämman beslöt att av den uppkomna vinsten skulle balanseras i ny räkning.

Bromma 2023-04-30


Martin Staberg

556873-0518

Förvaltningsberättelse**Information om verksamheten**

Elevation Partners AB ska bedriva konsult- och arkitektverksamhet.

Verksamheten under räkenskapsåret

Resultatet av företagets verksamhet samt den ekonomiska ställningen vid räkenskapsårets utgång framgår av efterföljande resultat- och balansräkning med noter

Förslag till vinstdisposition

| | 2022-01-01 | -2022-12-31 |
|--|------------|-------------|
| Balanserade vinstmedel | 6 907 882 | |
| Årets resultat | | 476 770 |
| | | <hr/> |
| | | 7 384 652 |
| Styrelsen föreslår att vinstmedlen överförs i ny räkning | | 7 384 652 |



556873-0518

2023050518848

| | 2022-01-01 -2022-12-31 | 2021-01-01 -2021-12-31 |
|--|---------------------------|---------------------------|
| Resultaträkning | | |
| Rörelsens intäkter | | |
| Nettoomsättning | 2 059 106 | 2 158 530 |
| Summa intäkter | <u>2 059 106</u> | <u>2 158 530</u> |
| Rörelsens kostnader | | |
| Övriga externa kostnader | -600 963 | -497 959 |
| Personalkostnader | -802 067 | -1 009 902 |
| Summa rörelsens kostnader | <u>-1 403 030</u> | <u>-1 507 861</u> |
| Rörelseresultat före avskrivningar | 656 076 | 650 669 |
| Avskrivningar | | |
| Avskrivningar | 0 | 0 |
| Summa avskrivningar | <u>0</u> | <u>0</u> |
| Rörelseresultat efter avskrivningar | 656 076 | 650 669 |
| Resultat från finansiella investeringar | | |
| Finansiella intäkter | 1 334 | 0 |
| Finansiella kostnader | - | - |
| Summa resultat av finansiella investeringar | <u>1 334</u> | <u>0</u> |
| Resultat efter finansiella poster | 657 410 | 650 669 |
| Bokslutsdispositioner | -22 000 | 175 000 |
| Skatt på årets resultat | -158 640 | -190 531 |
| Årets resultat | 476 770 | 635 138 |

Elevation Partners AB


4(5)

556873-0518

Balansräkning

| | Not | 2022-12-31 | 2021-12-31 |
|--|-----|------------------|------------------|
| Tillgångar | | | |
| Anläggningstillgångar | | | |
| <i>Materiella anläggningstillgångar</i> | | | |
| Inventarier | 1 | 0 | 0 |
| <i>Finansiella anläggningstillgångar</i> | | | |
| Övriga finansiella anläggningstillgångar | | 8 003 129 | 7 753 129 |
| Summa anläggningstillgångar | | <u>8 003 129</u> | <u>7 753 129</u> |
| Omsättningstillgångar | | | |
| Kundfordringar | | 429 875 | 486 006 |
| Övriga kortfristiga fordringar | | 106 344 | 0 |
| Kassa och bank | | 671 451 | 501 681 |
| Summa omsättningstillgångar | | <u>1 207 670</u> | <u>987 687</u> |
| Summa tillgångar | | 9 210 799 | 8 990 816 |
| Skulder och eget kapital | | | |
| Bundet eget kapital | | | |
| Aktiekapital | | 50 000 | 50 000 |
| Fritt eget kapital | | | |
| Balanserad vinst | | 6 857 882 | 6 422 744 |
| Årets resultat | | 476 770 | 635 138 |
| Summa eget kapital | | <u>7 384 652</u> | <u>7 107 882</u> |
| Obeskattade reserver | | | |
| Periodiseringsfond tax 2017 | | | 178 000 |
| Periodiseringsfond tax 2018 | | 360 000 | 360 000 |
| Periodiseringsfond tax 2019 | | 300 000 | 300 000 |
| Periodiseringsfond tax 2020 | | 360 000 | 360 000 |
| Periodiseringsfond tax 2021 | | 275 000 | 275 000 |
| Periodiseringsfond tax 2022 | | 200 000 | |
| Summa obeskattade reserver | | <u>1 495 000</u> | <u>1 473 000</u> |
| Kortfristiga skulder | | | |
| Leverantörsskulder | | 250 227 | 204 502 |
| Övriga kortfristiga skulder | | 80 920 | 205 432 |
| Summa kortfristiga skulder | | <u>331 147</u> | <u>409 934</u> |
| Summa skulder och eget kapital | | 9 210 799 | 8 990 816 |
| Ställda säkerheter | | Inga | Inga |
| Ansvarsförbindelser | | Inga | Inga |

2023050518849



556873-0518

Noter

Not 1 Redovisnings- och värderingsprinciper


Företagets årsredovisning har upprättats enligt Årsredovisningslagen och Bokföringsnämndens allmänna råd, förutom BFNAR 2008:1 Årsredovisning i mindre aktieföretag (K2-regler). Redovisningsprinciperna är oförändrade jämfört med föregående år. Materiella anläggningstillgångar redovisas till anskaffningsvärde minskat med avskrivningar. 5 års avskrivning tillämpas på inventarier.

Not 2 Förändring av eget kapital

| | Aktiekapital | Fritt eget kapital | Summa Eget Kapital |
|-------------------------|--------------|--------------------|--------------------|
| Eget kapital 2021-12-31 | 50 000 | 6 857 882 | 6 907 882 |
| Årets resultat | | 476 770 | 476 770 |
| Eget kapital 2022-12-31 | 50 000 | 7 334 652 | 7 384 652 |

Aktiekapitalet består av 100 st aktier med kvotvärde 500 kr

Bromma 2023-04-29



Martin Staberg
Verkställande Direktör