

Årsredovisning
för
Viedi Holding i Sverige AB
559087-4540

Räkenskapsåret
2024-09-01 – 2025-08-31

Fastställelseintyg

Undertecknad styrelseledamot i Viedi Holding i Sverige AB intygar, dels att denna kopia av årsredovisningen stämmer överens med originalet, dels att resultaträkningen och balansräkningen i årsredovisningen har fastställts på årsstämman den 21 januari 2026. Årsstämman beslutade att godkänna styrelsens förslag till resultatdisposition.

Sandviken den 21 januari 2026


Hans-Erik Bergström

Styrelsen för Viedi Holding i Sverige AB avger följande årsredovisning för räkenskapsåret 2024-09-01 – 2025-08-31.

Årsredovisningen är upprättad i svenska kronor, SEK. Om inte annat särskilt anges, redovisas alla belopp i hela kronor (kr). Uppgifter inom parentes avser föregående år.

Förvaltningsberättelse

Verksamheten

Bolaget bedriver konsulttjänster inom anläggning av järnvägar och tunnelbanor.

Företaget har sitt säte i Sandviken.

Flerårsöversikt (Tkr)	2024/25	2023/24	2022/23	2021/22
Nettoomsättning	180	809	864	476
Resultat efter finansiella poster	-359	457	468	94
Soliditet (%)	78,2	75,5	59,2	52,9

Förändringar i eget kapital

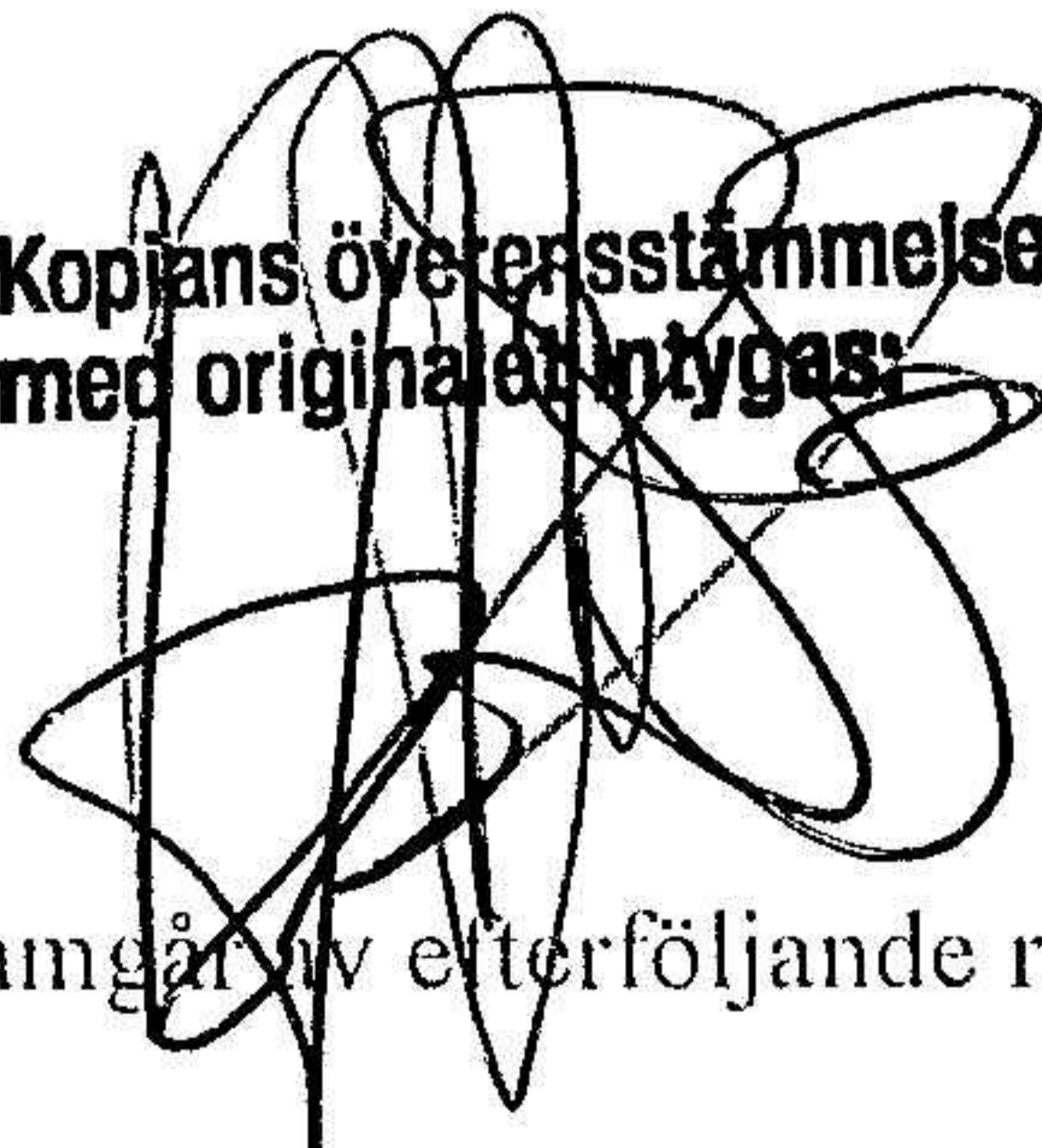
	Aktie- kapital	Balanserat resultat	Årets resultat	Totalt
Belopp vid årets ingång	50 000	291 410	255 166	596 576
Disposition enligt beslut av årsstämman:				
Balanseras i ny räkning		255 166	-255 166	0
Årets resultat			-358 943	-358 943
Belopp vid årets utgång	50 000	546 576	-358 943	237 633

Resultatdisposition

Styrelsen föreslår att till förfogande stående vinstmedel (kronor):

balanserad vinst	546 575
årets förlust	-358 943
	187 632
disponeras så att i ny räkning överföres	187 632
	187 632

Kopiens överensstämmelse
med originalet intygas:



Företagets resultat och ställning i övrigt framgår av efterföljande resultat- och balansräkning med noter.

Resultaträkning

	Not	2024-09-01 -2025-08-31	2023-09-01 -2024-08-31
Rörelseintäkter, lagerförändringar m. m.			
Nettoomsättning		179 686	808 823
Övriga rörelseintäkter		14 109	7 855
Summa rörelseintäkter, lagerförändringar m.m.		193 795	816 678
Rörelsekostnader			
Övriga externa kostnader		-283 103	-292 203
Personalkostnader	2	-220 624	-53 268
Avskrivningar av materiella anläggningstillgångar		-48 000	-48 000
Summa rörelsekostnader		-551 727	-393 471
Rörelseresultat		-357 932	423 207
Finansiella poster			
Resultat från övriga finansiella anläggningstillgångar		0	34 209
Övriga ränteintäkter och liknande resultatposter		35	19
Räntekostnader		-1 046	-806
Summa finansiella poster		-1 011	33 422
Resultat efter finansiella poster		-358 943	456 629
Bokslutsdispositioner			
Förändring av periodiseringsfonder		0	-95 000
Förändring av överavskrivningar		0	-46 000
Summa bokslutsdispositioner		0	-141 000
Resultat före skatt		-358 943	315 629
Skatter			
Skatt på årets resultat		0	-60 463
Årets resultat		-358 943	255 166

Kopiens överensstämmelse
med originalet intygas

2026012305172

Balansräkning

Not

2025-08-31

2024-08-31

TILLGÅNGAR

Anläggningstillgångar

Materiella anläggningstillgångar

Inventarier, verktyg och installationer

3

46 685

94 685

Summa materiella anläggningstillgångar

46 685

94 685

Finansiella anläggningstillgångar

Andelar i intresseföretag och gemensamt styrda företag

4

0

69 891

Summa finansiella anläggningstillgångar

0

69 891

Summa anläggningstillgångar

46 685

164 576

Omsättningstillgångar

Kortfristiga fordringar

Kundfordringar

80 680

471 125

Övriga fordringar

65 576

5 043

Förutbetalda kostnader och upplupna intäkter

55 919

91 504

Summa kortfristiga fordringar

202 175

567 672

Kassa och bank

Kassa och bank

375 816

389 882

Summa kassa och bank

375 816

389 882

Summa omsättningstillgångar

577 991


957 554

SUMMA TILLGÅNGAR

624 676

1 122 130

Kopiars överensstämmelse
med original bekräftar:



Balansräkning

Not

2025-08-31

2024-08-31

EGET KAPITAL OCH SKULDER

Eget kapital

Bundet eget kapital

Aktiekapital

50 000

50 000

Summa bundet eget kapital

50 000

50 000

Fritt eget kapital

Balanserat resultat

546 575

291 410

Årets resultat

-358 943

255 166

Summa fritt eget kapital

187 632

546 576

Summa eget kapital

237 632

596 576

Obeskattade reserver

Periodiseringsfonder

270 000

270 000

Akkumulerade överavskrivningar

46 000

46 000

Summa obeskattade reserver

316 000

316 000

Kortfristiga skulder

Leverantörsskulder

7 849

0

Skatteskulder

0

30 965

Övriga skulder

55 407

162 519

Upplupna kostnader och förutbetalda intäkter

7 788

16 070

Summa kortfristiga skulder

71 044


209 554

SUMMA EGET KAPITAL OCH SKULDER

624 676

1 122 130

Kopians överensstämmelse
med originalet intygas



Noter

Not 1 Redovisningsprinciper

Allmänna upplysningar

Årsredovisningen är upprättad i enlighet med årsredovisningslagen och Bokföringsnämndens allmänna råd (BFNAR 2016:10) om årsredovisning i mindre företag.

Avskrivning

Tillämpade avskrivningstider:

Materiella anläggningstillgångar

Inventarier 5 år


Not 2 Medelantalet anställda

	2024-09-01 -2025-08-31	2023-09-01 -2024-08-31
Medelantalet anställda	1	1

Not 3 Inventarier, verktyg och installationer

	2025-08-31	2024-08-31
Ingående anskaffningsvärden	240 000	240 000
Utgående ackumulerade anskaffningsvärden	240 000	240 000
Ingående avskrivningar	-145 315	-97 315
Årets avskrivningar	-48 000	-48 000
Utgående ackumulerade avskrivningar	-193 315	-145 315
Ingående nedskrivningar	-46 000	
Årets överavskrivningar		-46 000
Utgående ackumulerade nedskrivningar	-46 000	-46 000
Utgående redovisat värde	685	48 685

Kopians överensstämmelse
med originalet intygas:



2026012305176

Not 4 Andelar i intresseföretag och gemensamt styrda företag

	2025-08-31	2024-08-31
Ingående anskaffningsvärden	69 891	320 000
Försäljningar	-69 891	-250 109
Utgående ackumulerade anskaffningsvärden	0	69 891
Utgående redovisat värde	0	69 891

Årsredovisningen beslutades den 20 januari 2026

Sandviken den 21 januari 2026


Hans-Erik Bergström

Kopians överensstämmelse
med originalet intygas.

