

ÅRSREDOVISNING och KONCERNREDOVISNING

för

ANKRON HOLDING AB

Org.nr. 559193-1331

Styrelsen och verkställande direktören får härmed avlämna årsredovisning för räkenskapsåret 2023-01-01 - 2023-12-31

Innehåll	Sida
- förvaltningsberättelse	3-4
- resultaträkning, Koncernen	5
- balansräkning, Koncernen	6-7
- Förändring av eget kapital, Koncernen	8
- Kassaflödesanalys, Koncernen	9
- Resultaträkning, moderbolaget	10
- Balansräkning, moderbolaget	11-12
- Förändring av eget kapital, moderbolaget	13
- Kassaflödesanalys, moderbolaget	14
- Tilläggsupplysningar	15-21
- underskrifter	21

Undertecknad styrelseledamot i ANKRON HOLDING AB intygar härmed, dels att denna kopia av årsredovisningen överensstämmer med originalet, dels att resultat- och balansräkning fastställts på årsstämman den 2024-06-14. Stämman beslöt tillika godkänna styrelsens förslag till vinstdisposition.

Sölvesborg, 240614

Egon Wiest



2024080105322

Innehållsförteckning

Förvaltningsberättelse	3-4
Resultaträkning, koncernen	5
Balansräkning, koncernen	6-7
Förändring av eget kapital, koncernen	8
Kassaflödesanalys, koncernen	9
Resultaträkning, moderbolaget	10
Balansräkning, moderbolaget	11-12
Förändring av eget kapital, moderbolaget	13
Kassaflödesanalys, moderbolaget	14
Tilläggsupplysningar	15-21
Underskrifter	21

Förvaltningsberättelse

Verksamheten

ANKRON HOLDING AB med säte i Sölvesborg äger sju dotterbolag i Tyskland, Sverige, Schweiz, Österrike, Ungern, Danmark och Norge, verksamma under namnet ewimed. Gruppen är en expanderande medicinteknisk koncern som specialiserat sig på dränering av pleura och ascites vätska. Sedan grundandet av ewimed har patienten varit vårt fokus för vår uppmärksamhet och vi strävar alltid efter att skapa och upprätthålla livskvalitet för patienter.

ewimed grundades 1991, initialt i Tyskland. Under de följande åren expanderade företaget till andra länder, så att företagsgruppen med sitt beprövade vårdkoncept blev en av största leverantörer av dräneringssystem för behandling av pleura och ascites vätska i Europa.

Forskning och utveckling

En viktig framgångsfaktor är den innovativa styrka med vilken vi har utvecklat nya produkter och system under de senaste åren för att ge våra patienter optimal vård och för att göra dränering säker, trygg och enkel att hantera för patienter, anhöriga, läkare och vårdpersonal.

För att ytterligare stärka vår konkurrenskraft investerar vi kontinuerligt i forskning och utveckling. Vårt fokus är att förbättra befintliga produkter och utveckla nya, samt att utveckla system med en lovande framtid. Förutom vår egen kompetens integrerar vi också extern kunskap i dessa processer och samarbetar med olika universitet och institut.

Väsentliga händelser under året

Under 2023 präglades ekonomin av många osäkerheter. Den pågående ryska invasionen av Ukraina sedan 2022, samt den förvärrade konflikten på Gazaremsan, minskade men fortfarande höga energipriser, ihållande inflation och centralbankernas fortsatta restriktiva penningpolitik tyngde den globala tillväxten. Återhämtningen av den globala ekonomin från covid-19-pandemin var långsam och ojämn. ewimed-koncernens affärsutveckling påverkades inte nämnvärt av denna utveckling.

Övergripande ekonomiska förhållanden

Enligt World Economic Outlook Update från Internationella valutafonden (IMF) från januari 2024 växte den globala ekonomin med 3,2 % under räkenskapsåret 2023. Rapporten från januari 2023 förutspådde en tillväxt på 2,9 % för 2023, vilket betyder att den faktiska tillväxten översteg prognosen med 0,3 procentenheter.

Enligt en preliminär uppskattning från den 14 februari 2024 ökade BNP med 0,5 % i både euroområdet och EU. IMF rapporterar att den globala inflationen minskade från 8,7 % 2022 till 6,8 % 2023, och inflationen förväntas sjunka till 5,9 % 2024.

I EU:s ekonomiska prognos den 15 februari 2024 räknar EU-kommissionen med lägre tillväxttakt än vad som ursprungligen förutspåddes. EU-kommissionen räknar med en tillväxt på 0,9 % (istället för 1,3 %) för EU och 0,8 % (istället för 1,2 %) för euroområdet 2024. Inflationstakten i EU förväntas sjunka till 3 % 2024 (jämfört med till 6,3 % 2023).

Europeiska centralbanken (ECB) höjde sin styrränta med 0,5 procentenheter både i februari och mars 2023 och med 0,25 procentenheter i maj, juni, augusti och september 2023. Styrräntan låg följaktligen på 4,5 procent i slutet av december 2023. Vid sitt möte den 6 juni 2024 sänkte ECB styrräntan till 4,25 %

Branschspecifika villkor

Enligt tyska Trade & Invest (GTAI) utvecklades den europeiska marknaden för medicinteknik positivt under 2023.

Den medicintekniska industrin i Tyskland noterade en intäktsökning på 4,8 % 2023 jämfört med föregående år. Detta kompenseras dock av avsevärt ökade personal-, logistik-, råmaterial- och energikostnader, samt de höga kostnaderna för att implementera EU:s förordning om medicintekniska produkter (MDR). Den förväntade globala omsättningstillväxten på 6,4 % är betydligt bättre än utvecklingen i Tyskland.

Tyskland är vår största försäljningsmarknad. De beräknade industriintäkterna i Europa för 2023 är 135,7 miljarder euro, varav 55 miljarder euro tillskrivs tyska företag.

Förväntad framtida utveckling

Vi förväntar oss en kontinuerlig intäktsstillväxt i alla koncernbolag och intäktsökningar genom utforskning av nya marknader under de kommande åren. Nya dotterbolag etablerades i Nederländerna och Belgien i början av 2024 och etablering kommer även i Luxemburg.

Eftersom vi inte upprätthåller affärsrelationer med partners i Ukraina eller Ryssland, förväntar vi oss ingen direkt påverkan från kriget i Ukraina. Vi förväntar oss heller inte att Israel-Gaza-konflikten kommer att ha någon direkt påverkan på oss, eftersom vi inte har några affärsrelationer i Mellanöstern. De snabbt stigande kostnaderna på nästan alla områden på grund av inflation kommer delvis att kompenseras av stordriftsfördelar och prisjusteringar på försäljningssidan.

Vi kommer dock inte att kunna öka EBIT i samma utsträckning som intäkterna.

För att förbli konsekvent kapabla att leverera, adresserar vi risken för förlängda upphandlingstider genom proaktiv lagerplanering, som finansieras från kassaflödet från den löpande verksamheten.

Rörelsensresultat

ANKRON-koncernens försäljningsmål uppnåddes i stort sett. Den externa försäljningen har återigen ökat jämfört med föregående år och uppgår till 622 miljoner kronor för 2023. Resultatet för 2023 inkluderar inga extraordinära poster.

2024080105324

Koncernen

Flerårsöversikt (tkr)	2023	2022	2021	2020	2019
Nettoomsättning	622 284	518 549	455 510	430 806	190 470
Resultat efter finansiella poster	157 640	140 176	107 847	85 702	1 350
Balansomslutning	515 886	369 456	267 302	215 926	175 426
Soliditet (%)	79,7	80,2	66,1	43,2	17,80
Medeltal anställda	459	355	319	293	282

Moderbolaget

Flerårsöversikt (tkr)	2023	2022	2021	2020	2019
Nettoomsättning	0	0	0	0	0
Resultat efter finansiella poster	6 160	5 435	10 965	18 263	-33
Balansomslutning	46 164	95 566	54 866	23 812	6 568
Soliditet (%)	94,8	39,4	58,7	89,2	45,2
Medeltal anställda	0	0	0	0	0

Miljö

Koncernen är engagerad i ansvarsfull bolagsstyrning. Hög produktkvalitet, miljöskydd, bevarande av energikällor och arbetssäkerhet utgör en stor del av våra företagsmål. Våra produkter och processer är utformade för att spara resurser så långt som möjligt.

Personal

ANKRON koncernen hade i genomsnitt 459 anställda under 2023.

Ägarförhållanden

Ankron Holding AB ägs till 100% av familjen Wiest.

Möjligheter och risker

På alla marknader där ANKRON koncernen verkar finns det fortfarande goda möjligheter att öka vår försäljningsvolym. Vi arbetar kontinuerligt med att ytterligare etablera vårt försörjningskoncept, skaffa nya kunder och öka inköpsvolymen hos våra befintliga kunder för att ge bästa möjliga patientvård. Våra marknadsanalyser visar att våra marknader inte är mättade och erbjuder tillräcklig tillväxtpotential. Dessutom uppstår möjligheter genom att expandera till nya marknader.

Valutarisk

ANKRON koncernen är inte nämnvärt exponerad för risker från valutakursförändringar. Upphandlingen sköts i sin helhet av koncernbolagen i respektive lokal valuta. Valutaeffekter uppstår endast från koncerninterna transaktioner. Genom att övervaka och strategiskt hantera dessa transaktioner kan valutarisker i stort sett elimineras. Därför används inte derivatinstrument för att säkra transaktioner i utländsk valuta.

Resultatdisposition

(Belopp i kr)

Förslag till disposition av bolagets vinst

Till bolagsstämmans förfogande står:

balanserad vinst	36 629 792
årets resultat	6 154 371
	42 784 163

Styrelsen föreslår att:

i ny räkning överföres

42 784 163

42 784 163

2024080105325

Resultaträkning

Belopp i tkr	Not	Koncernen	
		2023-01-01 2023-12-31	2022-01-01 2022-12-31
Rörelsens intäkter m.m.			
Nettoomsättning	3	622 284	518 549
Övriga rörelseintäkter		6 696	2 757
Summa rörelsens intäkter		628 980	521 306
Rörelsens kostnader			
Råvaror och förnödenheter	4	-268 472	-223 131
Övriga externa kostnader	5,6	-72 348	-58 836
Personalkostnader	7	-126 765	-96 503
Avskrivningar av materiella och immateriella anläggningstillgångar		-7 387	-4 056
Summa rörelsens kostnader		-474 972	-382 526
Rörelseresultat		154 008	138 780
Resultat från finansiella investeringar			
Övriga ränteintäkter och liknande resultatposter	8	3 632	1 396
Räntekostnader och liknande resultatposter	9	0	0
Summa finansiella poster		3 632	1 396
Resultat efter finansiella poster		157 640	140 176
Skatt på årets resultat	10	-41 652	-36 684
Årets resultat		115 988	103 492

Balansräkning

Belopp i tkr	Not	Koncernen	
		2023-12-31	2022-12-31
TILLGÅNGAR			
Anläggningstillgångar			
Immateriella anläggningstillgångar			
Koncessioner, patent, licenser, varumärken och liknande rättigheter	11	8 417	6 399
Goodwill	12	1 450	1 740
		9 867	8 139
Materiella anläggningstillgångar			
Inventarier, verktyg och installationer	13	8 161	3 288
		8 161	3 288
Finansiella anläggningstillgångar			
Andra långfristiga värdepappersinnehav	15	671	574
		671	574
Summa anläggningstillgångar		18 699	12 001
Omsättningstillgångar			
Varulager m.m.			
Råvaror och förnödenheter		114 330	77 564
		114 330	77 564
Kortfristiga fordringar			
Kundfordringar		93 244	88 097
Övriga fordringar		10 470	9 353
Förutbetalda kostnader och upplupna intäkter	16	4 313	4 418
		108 027	101 868
Kassa och bank		274 830	178 023
Summa omsättningstillgångar		497 187	357 455
SUMMA TILLGÅNGAR		515 886	369 456

2024080105326

Balansräkning

Belopp i tkr	Not	Koncernen	
		2023-12-31	2022-12-31
EGET KAPITAL OCH SKULDER			
Eget kapital	17		
Aktiekapital		1 000	1 000
Övrigt tillskjutet kapital		2 300	2 300
Balanserad resultat		291 836	189 545
Årets resultat		115 988	103 492
<i>Eget kapital hänförligt till moderbolagets aktieägare</i>		411 124	296 337
Summa eget kapital		411 124	296 337
Kortfristiga skulder			
Leverantörsskulder		67 009	47 760
Skatteskulder		22 431	11 158
Övriga skulder		9 497	9 367
Upplupna kostnader och förutbetalda intäkter	19	5 825	4 834
Summa kortfristiga skulder		104 762	73 119
SUMMA EGET KAPITAL OCH SKULDER		515 886	369 456

2024080105327

Förändring av eget kapital

Koncernen

<i>Belopp i tkr</i>	Aktie- kapital	Övrigt tillskjutet kapital	Övrigt fritt eget kapital	Årets resultat	Summa eget kapital
Belopp vid årets ingång 2023-01-01	1 000	2 300	189 545	103 492	296 337
Vinstdisposition enligt årsstämma			103 492	-103 492	
Årets omräkningsdifferens			-1 201	0	-1 201
Årets resultat				115 988	115 988
Belopp vid årets utgång 2023-12-31	1 000	2 300	291 836	115 988	411 124

2024080105328

Kassaflödesanalys

Belopp i tkr	Not	Koncernen	
		2023-01-01 2023-12-31	2022-01-01 2022-12-31
Den löpande verksamheten			
Resultat före finansiella poster		154 007	138 780
Justeringar för poster som inte ingår i kassaflödet			
Avskrivningar	11,12,13	7 388	4 057
Erhållen ränta		2 017	94
Betald ränta		-136	-1 056
Orealiserade kurs differanser		65	2 479
Betald skatt		-30 380	-35 422
Kassaflöde från den löpande verksamheten		132 961	108 932
före förändringar av rörelsekapital			
Kassaflöde från förändringar av rörelsekapital			
Minskning(+)/ökning(-) av varulager		-36 766	-4 016
Minskning(+)/ökning(-) av rörelsefordringar		-6 159	-26 096
Minskning(-)/ökning(+) av rörelseskulder		20 370	-18 885
Kassaflöde från den löpande verksamheten		110 406	59 935
Investeringsverksamheten			
Förvärv av immateriella anläggningstillgångar	11	-6 571	-987
Förvärv av materiella anläggningstillgångar	13	-8 132	-3 269
Förvärv av nettotillgångar i koncernföretag		-97	-574
Förändring av långfristiga fordringar		0	0
Kassaflöde från investeringsverksamheten		-14 800	-4 830
Finansieringsverksamheten			
Nyupptagna finansiella skulder		0	0
Amortering av finansiella skulder		0	0
Valutakursdifferens i eget kapital		1 201	16 285
Kassaflöde från finansieringsverksamheten		1 201	16 285
Årets kassaflöde		96 807	71 390
Likvida medel vid årets början		178 023	106 633
Kursdifferens i likvida medel			
Likvida medel vid årets slut		274 830	178 023

Resultaträkning

Belopp i tkr	Not	Moderbolaget	
		2023-01-01	2022-01-01
		2023-12-31	2022-12-31
Rörelsens intäkter m.m.			
Nettoomsättning	3,4	0	0
Övriga rörelseintäkter	5	0	0
Summa rörelsens intäkter		0	0
Rörelsens kostnader			
Övriga externa kostnader	5,6	-178	-280
Summa rörelsens kostnader		-178	-280
Rörelseresultat		-178	-280
Resultat från finansiella investeringar			
Resultat från andelar i koncernföretag	8	6 952	8 197
Räntekostnader och liknande resultatposter	9	-614	-2 482
Summa finansiella poster		6 338	5 715
Resultat efter finansiella poster		6 160	5 435
Resultat före skatt		6 160	5 435
Skatt på årets resultat	10	-5	0
Årets resultat		6 155	5 435

2024080105330

Balansräkning

Belopp i tkr	Not	Moderbolaget	
		2023-12-31	2022-12-31
TILLGÅNGAR			
Anläggningstillgångar			
Finansiella anläggningstillgångar			
Andelar i koncernföretag	14	5 308	5 352
Andra långfristiga värdepappersinnehav	15	671	574
		<u>5 979</u>	<u>5 926</u>
Summa anläggningstillgångar		5 979	5 926
Kortfristiga fordringar			
Övriga fordringar		11 847	8 363
		<u>11 847</u>	<u>8 363</u>
Kassa och bank		28 339	81 276
Summa omsättningstillgångar		40 186	89 639
SUMMA TILLGÅNGAR		46 165	95 565

Balansräkning

Belopp i tkr	Not	Moderbolaget	
		2023-12-31	2022-12-31
EGET KAPITAL OCH SKULDER			
Eget kapital	17		
Bundet eget kapital			
Aktiekapital		1 000	1 000
		<u>1 000</u>	<u>1 000</u>
Fritt eget kapital			
Balanserad vinst		36 630	31 195
Årets resultat		6 155	5 435
		<u>42 785</u>	<u>36 630</u>
Summa eget kapital		43 785	37 630
Långfristiga skulder	18		
Skulder till koncernföretag		2 310	57 862
Summa långfristiga skulder		<u>2 310</u>	<u>57 862</u>
Kortfristiga skulder			
Övriga skulder		0	3
Upplupna kostnader och förutbetalda intäkter	19	70	70
Summa kortfristiga skulder		<u>70</u>	<u>73</u>
SUMMA EGET KAPITAL OCH SKULDER		46 165	95 565

Förändring av eget kapital

Moderbolaget

<i>Belopp i tkr</i>	Aktie- kapital	Balanserad vinst	Årets Resultat	Summa eget kapital
Belopp vid årets ingång 2023-01-01	1 000	31 195	5 435	37 630
Vinstdisposition enligt årsstämma		5 435	-5 435	
Årets resultat			6 154	6 154
Belopp vid årets utgång 2023-12-31	1 000	36 630	6 154	43 784

2024080105333

Kassaflödesanalys

Belopp i tkr	Not	Moderbolaget	
		2023-01-01	2022-01-01
		2023-12-31	2022-12-31
Den löpande verksamheten			
Årets resultat		6 154	5 435
Justeringar för poster som inte ingår i kassaflödet		39	0
Betald skatt		0	0
Kassaflöde från den löpande verksamheten		6 193	5 435
före förändringar av rörelsekapital			
Kassaflöde från förändringar av rörelsekapital			
Minskning(+)/ökning(-) av varulager		0	0
Minskning(+)/ökning(-) av rörelsefordringar		-3 484	-3 852
Minskning(-)/ökning(+) av rörelseskulder		3	-21 775
Kassaflöde från den löpande verksamheten		2 712	-20 192
Investeringsverksamheten			
Förvärv av dotterföretag		-97	-574
Försäljning av dotterföretag		0	0
Förändring av långfristiga fordringar		0	0
Kassaflöde från investeringsverksamheten		-97	-574
Finansieringsverksamheten			
Nyupptagna finansiella skulder		0	57 040
Amortering av finansiella skulder		-55 552	0
Förändring checkräkningskredit		0	0
Nyemission		0	-266
Kassaflöde från finansieringsverksamheten		-55 552	56 774
Årets kassaflöde		-52 937	36 008
Likvida medel vid årets början		81 276	45 268
Likvida medel vid årets slut		28 339	81 276

Tilläggsupplysningar

Not 1 Redovisningsprinciper och värderingsprinciper

Årsredovisningslagen och Bokföringsnämndens allmänna råd BFAR 2012:1 (K3) tillämpas vid upprättandet av finansiella rapporter.

Redovisningsvaluta

Årsredovisningen är upprättad i svenska kronor och beloppen anges i tkr om inget annat anges.

Koncernredovisning

Koncernredovisningen omfattar moderbolaget och de dotterföretag i vilka moderbolaget direkt eller indirekt innehar mer än 50% av rösterna eller på annat sätt har ett bestämmande inflytande. Koncernredovisningen är upprättad enligt förvärvsmetoden vilket innebär att eget kapital som fanns i dotterföretagen vid förvärvstidpunkten elimineras i sin helhet. I koncernens eget kapital ingår härigenom endast den del av dotterföretagens eget kapital som tillkommit efter förvärvet.

Bokslutsdispositioner och obeskattade reserver delas upp i eget kapital och uppskjuten skatteskuld. Uppskjuten skatt hänförlig till årets bokslutsdispositioner ingår i årets resultat. Den uppskjutna skatteskulden har redovisats som avsättning, medan resterande del tillförts koncernens eget kapital. Uppskjuten skatt i obeskattade reserver har beräknats till 20,6%.

Om det koncernmässiga anskaffningsvärdet för aktierna överstiger det i förvärvsanalysen upptagna värdet av bolagets nettotillgångar, redovisas skillnaden som koncernmässig goodwill.

Internvinster inom koncernen elimineras i sin helhet.

Vid omräkning av utländska dotterföretag används dagskursmetoden. Detta innebär att balansräkningarna omräknas efter balansdagens valutakurser och att resultaträkningarna omräknas efter periodens genomsnittskurser. De omräkningsdifferenser som därvid uppkommer förs direkt mot koncernens eget kapital.

Andelar i koncernföretag

I moderbolaget redovisas andelar i koncernföretag initialt till anskaffningsvärdet, vilket inkluderar eventuella transaktionsutgifter som är direkt hänförliga till förvärvet av andelarna. Emissionslikvider och aktieägartillskott läggs till anskaffningsvärdet. Skulle det verkliga värdet vara lägre än det redovisade värdet skrivs andelarna ned till det verkliga värdet om värdenedgången kan antas vara bestående.

Kassaflödesanalys

Kassaflödesanalysen har upprättats enligt den indirekta metoden varvid justering skett för transaktioner som inte medfört in- eller utbetalningar. Som likvida medel klassificeras, förutom kassa- och banktillgodohavanden, tillgodohavande på koncernkonto och kortfristiga likvida placeringar som lätt kan omvandlas till ett känt belopp och som är utsatt för en obetydlig risk för värdefluktuation.

Värderingsprinciper m.m.

Tillgångar, avsättningar och skulder har värderats till anskaffningsvärden om inget annat anges nedan.

Intäktsredovisning

Intäkter avseende försäljning av varor redovisas när de väsentliga riskerna och fördelarna som är förknippade med äganderätten till varorna har övergått på köparen och när intäktsbeloppet kan beräknas på ett tillförlitligt sätt.

Materiella och immateriella anläggningstillgångar

Materiella och immateriella anläggningstillgångar är redovisade till anskaffningskostnad med avdrag för planmässiga avskrivningar baserade på en bedömning av tillgångarnas nyttjandeperiod.

Följande avskrivningstider tillämpas för både moderbolag och koncernföretag.

Licenser varumärken	5 år
Goodwill	10 år
Inventarier, verktyg och installationer	5 år

Goodwill skrivs av på 10 år baserat på bedömningen att det förvärv som tillgången är hänförlig till kommer att generera fördelar under minst denna tid.

Leasing

Leasingavtal klassificeras antingen som finansiell eller operationell leasing. Finansiell leasing föreligger då de ekonomiska riskerna och förmånerna förknippade med leasingobjektet i all väsentlighet har förts över till leasetagaren. I annat fall är det fråga om operationell leasing. Koncernen har inga väsentliga finansiella leasingavtal varför samtliga leasingavtal redovisas som operationella leasingavtal, vilket innebär att leasingavgiften fördelas linjärt över leasingperioden.

Fordringar och skulder i utländsk valuta

Fordringar och skulder i utländsk valuta har omräknats till balansdagens kurs. Skillnaden mellan anskaffningsvärde och balansdagens värde har redovisats i resultaträkningen. I den mån fordringar och skulder i utländsk valuta har terminssäkrats omräknas de till terminkurs.

Inkomstskatter

Redovisning av inkomstskatt inkluderar aktuell skatt och uppskjuten skatt. Skatten redovisas i resultaträkningen, förutom i de fall den avser poster som redovisas direkt i eget kapital. I sådana fall redovisas även skatten i eget kapital. Uppskjuten skatt redovisas enligt balansräkningsmetoden på alla väsentliga temporära skillnader. En temporär skillnad finns när det bokförda värdet på en tillgång eller skuld skiljer sig från det skattemässiga värdet.

Uppskjuten skatt beräknas med tillämpning av den skattesats som har beslutats eller aviserats per balansdagen vilken för närvarande är 20,6%.

Uppskjutna skattefordringar redovisas i den omfattning det är troligt att framtida skattemässiga överskott kommer att finnas mot vilka de temporära skillnaderna kan nyttjas.

Varulager m.m.

Varulagret har värderats till det lägsta av anskaffningsvärdet och nettoförsäljningsvärdet. Vid bestämmande av anskaffningsvärdet har först-in-först-ut-principen tillämpats.

Not 2 Uppskattningar och bedömningar

För att upprätta finansiella rapporter gör företagsledningen bedömningar och uppskattningar som påverkar de redovisade beloppen av tillgångar och skulder, intäkter och kostnader. Verkligt utfall kan avvika från dessa uppskattningar och bedömningar. Varje år prövas om det finns någon indikation på att tillgångars värde är lägre än det redovisade värdet. Finns en indikation så beräknas tillgångens återvinningsvärde, vilket är det högsta av tillgångens verkliga värde med avdrag för försäljningskostnader och nyttjandevärdet.

UPPLYSNINGAR TILL ENSKILDA POSTER

Not 3 Nettoomsättning per geografisk marknad

	Koncernen		Moderbolaget	
	2023	2022	2023	2022
Norden	32 982	33 403	0	0
Övriga länder	589 302	485 146	0	0
Summa	622 284	518 549	0	0

Not 4 Inköp och försäljning inom koncernen

	Moderbolaget	
	2023	2022
Andel av försäljningen som avser koncernföretag	0%	0%
Andel av inköpen som avser koncernföretag	0%	0%

2024080105337

Not 5 Leasingavgifter

	Koncernen		Moderbolaget	
	2023	2022	2023	2022
Operationell leasing, inkl. hyra för lokal				
Leasingavgifter, årets kostnad	6 379	5 919	0	0
Återstående leasingavgifter förfaller enligt följande:				
Inom ett år	7 411	2 908	0	0
Senare än ett år men inom fem år	3 212	3 136	0	0
Senare än fem år	177	833	0	0
Summa	10 800	6 877	0	0

De mest väsentliga hyresavtalen avser lokalhyra.

Not 6 Ersättning till revisorer

	Koncernen		Moderbolaget	
	2023	2022	2023	2022
Arvoden och kostnadsersättningar				
HLB Auditoriet				
Revisionsuppdraget	150	131	78	65
Revisionsverksamhet utöver revisionsuppdraget	0	0	0	0
Skatterådgivning	0	0	0	0
Övriga tjänster	57	74	57	74
	207	205	135	139
Annan revisionsbyrå				
Revisionsuppdraget	314	192	0	0
Revisionsverksamhet utöver revisionsuppdraget	20	0	0	0
Skatterådgivning	30	139	0	0
Övriga tjänster	142	146	0	0
	506	477	0	0
Summa	713	682	135	139

Not 7 Medelantalet anställda samt löner och andra ersättningar

	2023		2022	
	Antal anställda	Varav män	Antal anställda	Varav män
Medelantalet anställda				
Moderbolaget				
Sverige	0	0	0	0
Dotterföretag				
Sverige	11	3	13	4
Schweiz	13	4	7	1
Ungern	5	2	2	1
Tyskland	402	97	309	84
Österrike	28	6	24	4
Totalt dotterföretag	459	112	355	94
Koncernen totalt	459	112	355	94

	2023		2022	
	Kvinnor	Män	Kvinnor	Män
Företagsledningen				
Styrelsen	1	3	1	3
VD och övriga företagsledningen	2	2	2	2

2024080105338

	2023	2022
	Löner och ersättningar	Löner och ersättningar
Personalkostnader		
Moderbolaget		
Löner och ersättningar	0	0
Pensionskostnader	0	0
Dotterföretag		
Löner och ersättningar	98 693	74 697
Pensionskostnader	2 307	3 300
Övriga sociala avgifter	20 436	17 020
Koncernen totala löner	98 693	74 697
Koncernen totala pensionskostnader	2 307	3 300

Not 8 Övriga ränteintäkter och liknande resultatposter

	Koncernen		Moderbolaget	
	2023	2022	2023	2022
Ränteintäkter koncernföretag	0	0	0	0
Valutakursvinster	1 615	1 302		
Ränteintäkter övriga	2 017	94	57	0
Summa	3 632	1 396	57	0

Not 9 Räntekostnader och liknande resultatposter

	Koncernen		Moderbolaget	
	2023	2022	2023	2022
Räntekostnader koncernföretag	0	0	614	1 431
Räntekostnader övriga	0	0	0	1 051
Valutakursförluster	0	0	0	0
Summa	0	0	614	2 482

Not 10 Skatt på årets resultat

	Koncernen		Moderbolaget	
	2023	2022	2023	2022
Aktuell skatt	41 653	36 684	5	0
Uppskjuten skatt	0	0	0	0
Summa	41 653	36 684	5	0
<i>Teoretisk skatt</i>				
Redovisat resultat före skatt	157 640	140 176	6 160	5 435
Skatt enligt gällande skattesats,	-32 474	-28 876	-1 269	-1 120
<i>Avstämning av redovisad skatt</i>				
Effekt av utländsk skattesats	-9 178	-7 808	0	0
Effekt av ej skattepliktiga intäkter	0	0	1 088	1 037
Effekt av ej värderade underskottsavdrag	0	0	181	83
Effekt från tidigare år	0	0	-5	0
Summa	-41 652	-36 684	-5	0

2024080105339

Not 11 Koncessioner, patent, licenser, varumärken och liknande rättigheter

	Koncernen		Moderbolaget	
	2023-12-31	2022-12-31	2023-12-31	2022-12-31
Ingående anskaffningsvärde	11 098	10 111	0	0
Inköp	6 571	987	0	0
Årets omräkningsdifferens	0	0	0	0
Utgående ackumulerade anskaffningsvärden	17 669	11 098	0	0
Ingående avskrivningar	-4 699	-2 682	0	0
Årets avskrivningar	-4 642	-2 018	0	0
Årets omräkningsdifferens	89	1	0	0
Utgående ackumulerade avskrivningar	-9 252	-4 699	0	0
Redovisat värde	8 417	6 399	0	0

Not 12 Goodwill

	Koncernen		Moderbolaget	
	2023-12-31	2022-12-31	2023-12-31	2022-12-31
Ingående anskaffningsvärde	2 900	2 900	0	0
Utgående ackumulerade anskaffningsvärden	2 900	2 900	0	0
Ingående avskrivningar	-1 160	-870	0	0
Årets avskrivningar	-290	-290	0	0
Utgående ackumulerade avskrivningar	-1 450	-1 160	0	0
Redovisat värde	1 450	1 740	0	0

Not 13 Inventarier, verktyg och installationer

	Koncernen		Moderbolaget	
	2023-12-31	2022-12-31	2023-12-31	2022-12-31
Ingående anskaffningsvärde	6 562	3 293	0	0
Inköp	8 133	3 269	0	0
Försäljningar och utrangeringar	-463	0	0	0
Utgående ackumulerade anskaffningsvärden	14 232	6 562	0	0
Ingående avskrivningar	-3 274	-1 602	0	0
Årets avskrivningar	-2 455	-1 748	0	0
Försäljningar och utrangeringar	-463	0	0	0
Årets omräkningsdifferens	121	76	0	0
Utgående ackumulerade avskrivningar	-6 071	-3 274	0	0
Redovisat värde	8 161	3 288	0	0

2024080105340

Not 14 Andelar i koncernföretag

Moderbolaget					
Belopp anges i SEK	Organisations-				Redovisat värde
Företag	nummer	Säte	Antal	Kapitalandel	2023-12-31
Ewimed GmbH	HRB 769548	Hechingen, Tyskland		100%	1 064 950
Ewimed austria GmbH	FN 406317a	Neu Puerkersdorf, Österrike		100%	309 120
ewimed Sweden AB	556690-8207	Bromma, Sverige		100%	3 000 000
ewimed Switzerland AG	CH 01737103	Neuhausen a. R., Schweiz		100%	734 496
ewimed Hungary kft	01-09-279567	Budapest, Ungern		100%	98 520
ewiCare kft	01-09-346428	Budapest, Ungern		100%	100 893
					5 307 979

	Moderbolaget	
Belopp anges i tkr	2023-12-31	2022-12-31
Ingående anskaffningsvärde	5 352	4 888
Omklassificering	-44	199
Nyemission	0	265
Redovisat värde	5 308	5 352

Not 15 Andra långfristiga värdepappersinnehav

	Koncernen		Moderbolaget	
	2023-12-31	2022-12-31	2023-12-31	2022-12-31
Ingående anskaffningsvärde	574	199	574	199
Inköp	97	574	97	574
Omklassificering	0	-199	0	-199
Redovisat värde	671	574	671	574

Not 16 Förutbetalda kostnader och upplupna intäkter

	Koncernen		Moderbolaget	
	2023-12-31	2022-12-31	2023-12-31	2022-12-31
Förutbetald försäkring	1 043	1 250	0	0
Förutbetalda hyror	419	76	0	0
Övriga förutbetalda kostnader	2 851	3 092	0	0
Upplupna intäkter	0	0	0	0
Redovisat värde	4 313	4 418	0	0

Not 17 Eget kapital

Antalet aktier uppgår till 100 000 och kvotvärdet är 10 kronor per aktie.

Not 18 Långfristiga skulder

	Koncernen		Moderbolaget	
Förfallotidpunkt, senare än 5 år från balansdagen	2023-12-31	2022-12-31	2023-12-31	2022-12-31
Skulder till koncernföretag	0	0	2 310	57 862
Övriga skulder	0	0	0	0
Summa	0	0	2 310	57 862

2024080105341

Not 19 Upplupna kostnader och förutbetalda intäkter

	Koncernen		Moderbolaget	
	2023-12-31	2022-12-31	2023-12-31	2022-12-31
Personalrelaterade kostnader	1 687	2 380	0	0
Övriga upplupna kostnader	4 138	2 454	70	70
Redovisat värde	5 825	4 834	70	70

ÖVRIGA UPPLYSNINGAR


Not 20 Väsentliga händelser efter räkenskapsårets slut

Det finns inga väsentliga händelser efter årets slut som har någon påverkan på bolagets finansiella ställning eller dess affärer.

Sölvesborg den 14/6 2024





Egon Wiest
Ordförande / Verkställande direktör




Ann-Charlotte Wiest
Ledamot

Felix Wiest
Ledamot



Niklas Wiest
Ledamot

Min revisionsberättelse har lämnats den 14/6 - 2024



Mats-Ake Andersson
Auktoriserad revisor

REVISIONSBERÄTTELSE

TILL BOLAGSSTÄMMAN I ANKRON HOLDING AB

ORG.NR. 559193-1331

Rapport om årsredovisningen och koncernredovisningen

Uttalanden

Jag har utfört en revision av årsredovisningen och koncernredovisningen för ANKRON HOLDING AB för år 2023.

Enligt min uppfattning har årsredovisningen och koncernredovisningen upprättats i enlighet med årsredovisningslagen och ger en i alla väsentliga avseenden rättvisande bild av moderbolagets och koncernens finansiella ställning per den 31 december 2023 och av dessas finansiella resultat och kassaflöde för året enligt årsredovisningslagen. Förvaltningsberättelsen är förenlig med årsredovisningens och koncernredovisningens övriga delar.

Jag tillstyrker därför att bolagsstämman fastställer resultaträkningen och balansräkningen för moderbolaget och för koncernen.

Grund för uttalanden

Jag har utfört revisionen enligt International Standards on Auditing (ISA) och god revisionssed i Sverige. Mitt ansvar enligt dessa standarder beskrivs närmare i avsnittet "Revisorns ansvar". Jag är oberoende i förhållande till moderbolaget och koncernen enligt god revisorssed i Sverige och har i övrigt fullgjort mitt yrkesetiska ansvar enligt dessa krav.

Jag anser att de revisionsbevis jag har inhämtat är tillräckliga och ändamålsenliga som grund för mina uttalanden.

Styrelsens och verkställande direktörens ansvar

Det är styrelsen och verkställande direktören som har ansvaret för att årsredovisningen och koncernredovisningen upprättas och att de ger en rättvisande bild enligt årsredovisningslagen. Styrelsen och verkställande direktören ansvarar även för den interna kontroll som de bedömer är nödvändig för att upprätta en årsredovisning och koncernredovisning som inte innehåller några väsentliga felaktigheter, vare sig dessa beror på oegentligheter eller misstag.

Vid upprättandet av årsredovisningen och koncernredovisningen ansvarar styrelsen och verkställande direktören för bedömningen av bolagets och koncernens förmåga att fortsätta verksamheten. De upplyser, när så är tillämpligt, om förhållanden som kan påverka förmågan att fortsätta verksamheten och att använda antagandet om fortsatt drift. Antagandet om fortsatt drift tillämpas dock inte om styrelsen och verkställande direktören avser att likvidera bolaget, upphöra med verksamheten eller inte har något realistiskt alternativ till att göra något av detta.

Revisorns ansvar

Mina mål är att uppnå en rimlig grad av säkerhet om huruvida årsredovisningen och koncernredovisningen som helhet inte innehåller några väsentliga felaktigheter, vare sig dessa beror på

oegentligheter eller misstag, och att lämna en revisionsberättelse som innehåller mina uttalanden. Rimlig säkerhet är en hög grad av säkerhet, men är ingen garanti för att en revision som utförs enligt ISA och god revisionssed i Sverige alltid kommer att upptäcka en väsentlig felaktighet om en sådan finns. Felaktigheter kan uppstå på grund av oegentligheter eller misstag och anses vara väsentliga om de enskilt eller tillsammans rimligen kan förväntas påverka de ekonomiska beslut som användare fattar med grund i årsredovisningen och koncernredovisningen.

Som del av en revision enligt ISA använder jag professionellt omdöme och har en professionellt skeptisk inställning under hela revisionen. Dessutom:

- identifierar och bedömer jag riskerna för väsentliga felaktigheter i årsredovisningen och koncernredovisningen, vare sig dessa beror på oegentligheter eller misstag, utformar och utför granskningsåtgärder bland annat utifrån dessa risker och inhämtar revisionsbevis som är tillräckliga och ändamålsenliga för att utgöra en grund för mina uttalanden. Risker för att inte upptäcka en väsentlig felaktighet till följd av oegentligheter är högre än för en väsentlig felaktighet som beror på misstag, eftersom oegentligheter kan innefatta agerande i maskopi, förfalskning, avsiktliga utelämnanden, felaktig information eller åsidosättande av intern kontroll.
- skaffar jag mig en förståelse av den del av bolagets interna kontroll som har betydelse för min revision för att utforma granskningsåtgärder som är lämpliga med hänsyn till omständigheterna, men inte för att uttala mig om effektiviteten i den interna kontrollen.
- utvärderar jag lämpligheten i de redovisningsprinciper som används och rimligheten i styrelsens och verkställande direktörens uppskattningar i redovisningen och tillhörande upplysningar.
- drar jag en slutsats om lämpligheten i att styrelsen och verkställande direktören använder antagandet om fortsatt drift vid upprättandet av årsredovisningen och koncernredovisningen. Jag drar också en slutsats, med grund i de inhämtade revisionsbevisen, om huruvida det finns någon väsentlig osäkerhetsfaktor som avser sådana händelser eller förhållanden som kan leda till betydande tvivel om bolagets och koncernens förmåga att fortsätta verksamheten. Om jag drar slutsatsen att det finns en väsentlig osäkerhetsfaktor, måste jag i revisionsberättelsen fästa uppmärksamheten på upplysningarna i årsredovisningen och koncernredovisningen om den väsentliga osäkerhetsfaktorn eller, om sådana upplysningar är otillräckliga, modifiera uttalandet om årsredovisningen och koncernredovisningen. Mina slutsatser baseras på de revisionsbevis som inhämtas fram till datumet för revisionsberättelsen. Dock kan framtida händelser eller förhållanden göra att ett bolag och en koncern inte längre kan fortsätta verksamheten.

• utvärderar jag den övergripande presentationen, strukturen och innehållet i årsredovisningen och koncernredovisningen, däribland upplysningarna, och om årsredovisningen och koncernredovisningen återger de underliggande transaktionerna och händelserna på ett sätt som ger en rättvisande bild.

• inhämtar jag tillräckliga och ändamålsenliga revisionsbevis avseende den finansiella informationen i enheterna eller affärsaktiviteterna inom koncernen för att göra ett uttalande avseende koncernredovisningen. Jag ansvarar för styrning, övervakning och utförande av koncernrevisionen. Jag är ensam ansvarig för mina uttalanden.

Jag måste informera styrelsen om bland annat revisionens planerade omfattning och inriktning samt tidpunkten för den. Jag måste också informera om betydelsefulla iakttagelser under revisionen, däribland de eventuella betydande brister i den interna kontrollen som jag identifierat.

Rapport om andra krav enligt lagar och andra författningar

Uttalanden

Utöver min revision av årsredovisningen och koncernredovisningen har jag även utfört en revision av styrelsens och verkställande direktörens förvaltning för ANKRON HOLDING AB för år 2023 samt av förslaget till dispositioner beträffande bolagets vinst eller förlust.

Jag tillstyrker att bolagsstämman disponerar vinsten enligt förslaget i förvaltningsberättelsen och beviljar styrelsens ledamöter och verkställande direktören ansvarsfrihet för räkenskapsåret.

Grund för uttalanden

Jag har utfört revisionen enligt god revisionssed i Sverige. Mitt ansvar enligt denna beskrivs närmare i avsnittet "Revisorns ansvar". Jag är oberoende i förhållande till moderbolaget och koncernen enligt god revisorssed i Sverige och har i övrigt fullgjort mitt yrkesetiska ansvar enligt dessa krav.

Jag anser att de revisionsbevis jag har inhämtat är tillräckliga och ändamålsenliga som grund för mina uttalanden.

Styrelsens och verkställande direktörens ansvar

Det är styrelsen som har ansvaret för förslaget till dispositioner beträffande bolagets vinst eller förlust. Vid förslag till utdelning innefattar detta bland annat en bedömning av om utdelningen är försvarlig med hänsyn till de krav som bolagets och koncernens verksamhetsart, omfattning och risker ställer på storleken av bolagets och koncernens egna kapital, konsolideringsbehov, likviditet och ställning i övrigt.

Styrelsen ansvarar för bolagets organisation och förvaltningen av bolagets angelägenheter. Detta innefattar bland annat att fortlöpande bedöma bolagets och koncernens ekonomiska situation och att tillse att bolagets organisation är utformad så att bokföringen, medelsförvaltningen och bolagets ekonomiska angelägenheter i övrigt kontrolleras på ett betryggande sätt. Verkställande direktören ska sköta den löpande förvaltningen enligt styrelsens riktlinjer och anvisningar och bland annat vidta de åtgärder som är nödvändiga för att bolagets bokföring ska fullgöras i överensstämmelse med lag och för att medelsförvaltningen ska skötas på ett betryggande sätt.

Revisorns ansvar

Mitt mål beträffande revisionen av förvaltningen, och därmed mitt uttalande om ansvarsfrihet, är att inhämta revisionsbevis för att med en rimlig grad av säkerhet kunna bedöma om någon styrelseledamot eller verkställande direktören i något väsentligt avseende:

- företagit någon åtgärd eller gjort sig skyldig till någon försummelse som kan föranleda ersättningsskyldighet mot bolaget, eller
- på något annat sätt handlat i strid med aktiebolagslagen, årsredovisningslagen eller bolagsordningen.

Mitt mål beträffande revisionen av förslaget till dispositioner av bolagets vinst eller förlust, och därmed mitt uttalande om detta, är att med rimlig grad av säkerhet bedöma om förslaget är förenligt med aktiebolagslagen.

Rimlig säkerhet är en hög grad av säkerhet, men ingen garanti för att en revision som utförs enligt god revisionsmed i Sverige alltid kommer att upptäcka åtgärder eller försummelser som kan föranleda ersättningsskyldighet mot bolaget, eller att ett förslag till dispositioner av bolagets vinst eller förlust inte är förenligt med aktiebolagslagen.

Som en del av en revision enligt god revisionsmed i Sverige använder jag professionellt omdöme och har en professionellt skeptisk inställning under hela revisionen. Granskningen av förvaltningen och förslaget till dispositioner av bolagets vinst eller förlust grundar sig främst på revisionen av räkenskaperna. Vilka tillkommande granskningsåtgärder som utförs baseras på min professionella bedömning med utgångspunkt i risk och väsentlighet. Det innebär att jag fokuserar granskningen på sådana åtgärder, områden och förhållanden som är väsentliga för verksamheten och där avsteg och överträdelser skulle ha särskild betydelse för bolagets situation. Jag går igenom och prövar fattade beslut, beslutsunderlag, vidtagna åtgärder och andra förhållanden som är relevanta för mitt uttalande om ansvarsfrihet. Som underlag för mitt uttalande om styrelsens förslag till dispositioner beträffande bolagets vinst eller förlust har jag granskat om förslaget är förenligt med aktiebolagslagen.

Lund den 4/6/2024

Mats-Åke Andersson

Fotokopierad överensstämmelse
med originalet intygas