

Årsredovisning och koncernredovisning AB Ronneby Helsobrunn

Org.nr 556033-9219

Räkenskapsår 2023-01-01 - 2023-12-31

Fastställelseintyg

Undertecknad styrelseledamot intygar att resultaträkningen och balansräkningen i årsredovisningen för moderbolaget samt koncernresultaträkningen och koncernbalansräkningen har fastställts på årsstämma den 14 maj 2024.

Årsstämman beslöt att godkänna styrelsens förslag till resultatdisposition.

Jag intygar också att innehållet i årsredovisningen och revisionsberättelsen stämmer överens med originalen.

Ronneby den 12/6 2024



Röger Fredriksson

Årsredovisning och koncernredovisning AB Ronneby Helsobrunn

Org.nr 556033-9219

Räkenskapsår 2023-01-01 - 2023-12-31

Fotokopians överensstämmelse
med originalet intygas:


Monica Johansson
0766 489362


Caroline Petersson
0757-618502

Årsredovisning och koncernredovisning

för räkenskapsåret 2023-01-01 - 2023-12-31

Styrelsen och verkställande direktören för AB Ronneby Helsobrunn avger härmed följande årsredovisning och koncernredovisning.

| Innehåll | Sida |
|----------------------------|------|
| Förvaltningsberättelse | 3 |
| Koncernen | |
| Resultaträkning | 6 |
| Balansräkning | 7 |
| Kassaflödesanalys | 9 |
| Moderföretaget | |
| Resultaträkning | 10 |
| Balansräkning | 11 |
| Kassaflödesanalys | 13 |
| Tilläggsupplysningar | |
| Redovisningsprinciper m.m. | 14 |
| Noter | 16 |

Styrelsens säte: Ronneby

Företagets redovisningsvaluta: Svenska kronor (SEK).

Alla belopp redovisas, om inte annat anges, i tusentals kronor (tkr).

Förvaltningsberättelse

Information om verksamheten

AB Ronneby Helsobrunn (ABRH) är moderbolag i Ronneby kommuns bolagskoncern. I koncernen ingår Ronneby Miljö & Teknik AB (RMT) som driver rörelsegrenarna elnät, fjärrvärme, VA, renhållning och IT-bredband, det fastighetsförvaltande bolaget AB Ronneby Industrifastigheter (ABRI) samt det allmännyttiga kommunala bostadsaktiebolaget AB Ronnebyhus.

Koncernens resultat uppgick till 28,8 (-8,9) mnkr efter finansiella poster. ABRI redovisar ett resultat efter finansiella poster på 4,6 (3,2) mnkr. RMT uppvisar ett resultat efter finansiella poster på 14,6 (-31,5) mnkr. Ronnebyhus redovisar ett resultat efter finansiella poster på 12,9 (20,3) mnkr. Koncernen omsatte 577,9 mnkr (513,1) mnkr. Moderbolagets resultat efter finansiella poster uppgick till 5,5 (-0,4) mnkr.

Väsentliga händelser under räkenskapsåret

AB Ronneby Helsobrunn

Moderbolaget bedriver ingen verksamhet och har under året haft möten av formaliakarakter.

AB Ronneby Industrifastigheter

AB Ronneby Industrifastigheter, ABRI, bedriver fastighetsförvaltning med i huvudsak industri-, kontors- och handelslokaler samt hotellet Ronneby Brunn. Bolaget har förutom fastighetsförvaltning även till uppgift att medverka vid företagsetableringar samt att genom aktiva åtgärder främja näringslivets utveckling i Ronneby kommun. ABRI äger, förvaltar och hyr ut fastigheter och lokaler i Ronneby kommun och har ett fastighetsbestånd på ca 169 900 (169 900) kvm. Bolaget förvaltar 23 (22) fastigheter som är fördelade i elva företagsbyar.

Bolagets uthyrningsgrad uppgår per den 31/12 2023 till 95,6 (93,6) %.

Bolagets resultat före bokslutsdispositioner och skatt uppgick till mnkr 4,6 (3,2 mnkr). Nettoomsättningen har ökat jämfört med fjolåret och uppgick till 74,7 mnkr (67,1 mnkr).

Ronneby Miljö och Teknik AB

Bolagets verksamhet är att omvandla och inköpa samt distribuera energi och tillhandahålla kapacitet i fiberoptiska nät. Vidare skall bolaget tillhandahålla förbrukningsvatten, rena avloppsvatten, omhänderta avfall samt bedriva rådgivning och projektering inom dessa områden. Bolaget förutsättes vidare uppföra eller förvärva erforderliga anläggningar och utrustning för sin verksamhet.

Bolaget påverkas av en alltmer osäker omvärld och kraftigt ökade priser, samt en högre nivå på låneräntor. Leveranstider på material har ökat, vilket påverkar genomförandet av investeringar. Rättsprocessen om skadeståndsrätt avseende det av PFAS förorenade vattnet är avgjord. Höga halter av PFAS i blodet kan innebära rätt till skadestånd. En fortsatt utmaning för bolaget är att kunna rekrytera rätt kompetens på arbetsmarknad där det är brist på vissa kompetenser.

Bolagets resultat före bokslutsdispositioner och skatt uppgick till 14,6 mnkr (-31,5 mnkr). Nettoomsättningen ökade från 320 mnkr till 374 mnkr.

AB Ronnebyhus

Bolagets verksamhet är att inom Ronneby kommun förvärva, äga, avyttra, bebygga och förvalta fastigheter med bostäder och lokaler samt bedriva därmed förenlig verksamhet.

Genomsnittlig andel vakanta bostäder 2023 var 8,3 (6,7)% eller 147 st.

Årets resultat före bokslutsdispositioner och skatt uppgår till 12,9 (20,3) mnkr och årets resultat efter skatt till 3,6 (-3,8) mnkr.

Investeringar och finansiering (koncernen)

Årets investeringar uppgår i koncernen till 367 (226) mnkr. ABR:s investeringar uppgick till 74 (27) mnkr. RMT:s investeringar uppgick till 201 (164) mnkr. Ronnebyhus investeringar uppgick till 93 (35) mnkr.

Aktieägartillskott

AB Ronneby Helsobrunn har lämnat ett ägartillskott med 3 940 000 kr till AB Ronnebyhus.

AB Ronneby Industrifastigheter har via AB Ronneby Helsobrunn återbetalat ett villkorat aktieägartillskott om 1 500 000 kronor till Ronneby kommun.

Ronneby kommun har lämnat ett villkorat aktieägartillskott med 15 000 000 kronor till AB Ronneby Helsobrunn.

Koncernbidrag

AB Ronnebyhus har lämnat ett koncernbidrag med 10 000 000 till AB Ronneby Industrifastigheter. Ronneby Miljö och Teknik AB har lämnat ett koncernbidrag med 3 000 000 kr till AB Ronneby Helsobrunn.

Miljöpåverkan

Dotterbolaget Ronneby Miljö och Teknik AB bedriver tillståndspliktig verksamhet enligt Miljöbalken. För närmare information, se årsredovisningen för Ronneby Miljö och Teknik AB.

AB Ronneby Helsobrunns verksamhet i förhållande till bolagsordning och ägardirektiv

Föremål för AB Ronneby Helsobrunns verksamhet är att äga och förvalta aktier i helägda eller delägda aktiebolag samt därmed förenlig verksamhet. Ändamålet är att svara för samordning och effektivisering av de kommunägda bolagens verksamhet. Styrelsens presidium är identiskt med kommunstyrelsens presidium. Detta för att upprätthålla kommunstyrelsens direkta insyn i bolaget.

Verksamheten har bedrivits i enlighet med bolagsordning och ägardirektiv. Årliga ägardirektiv för 2023 fastställdes på extra bolagsstämma 20 februari 2023.

Styrelsen har under 2023 haft tre styrelsemöten. Styrelsen har inte haft något ärende av principiell beskaffenhet eller av större vikt att överlämna till kommunfullmäktige för ställningstagande, förutom budget för det kommande året.

Styrelsen har haft möjlighet att följa dotterbolagen vid tertialuppföljningar och årsbokslut. Bolagets presidium har medverkat vid budgetberedningen, tillika kommunstyrelsen, avseende bolagets budgetförslag för det kommande året.

Ägarförhållanden

Bolaget ägs i sin helhet av Ronneby kommun.

| Flerårsöversikt koncernen | 2023 | 2022 | 2021 | 2020 |
|--|-------------|-------------|-------------|-------------|
| Nettoomsättning (mnkr) | 578 | 513 | 503 | 478 |
| Resultat efter finansiella poster (mnkr) | 29 | -9 | 68 | 37 |
| Avkastning på eget kapital (%) | 5,3% | -1,7% | 11,1% | 6,9% |
| Balansomslutning (mnkr) | 3 003 | 2 698 | 2 663 | 2 477 |
| Soliditet (%) | 18,7% | 19,7% | 24,4% | 19,0% |
| Antal anställda | 162 | 160 | 166 | 163 |

* Flerårsöversikten ovan har inte justerats för den rättelse av fel angående redovisning av utsläppsrätter som gjorts i koncernbalansräkningen för år 2022. I not 33 finns rättelsen beskriven.

| Flerårsöversikt Moderföretaget | 2023 | 2022 | 2021 | 2020 |
|--|-------------|-------------|-------------|-------------|
| Nettoomsättning (mnkr) | 0,9 | 0,7 | 0,2 | 0,3 |
| Resultat efter finansiella poster (mnkr) | 5,5 | -0,6 | 5,2 | 0,1 |
| Avkastning på eget kapital (%) | 14,7% | -1,9% | 14,9% | 1,9% |
| Balansomslutning (mnkr) | 158 | 143 | 146 | 130 |
| Soliditet (%) | 28,1% | 21,3% | 24,0% | 26,3% |
| Antal anställda | 0 | 0 | 0 | 0 |

Förslag till resultatdisposition

Styrelsen föreslår att till förfogande stående vinstmedel (kronor)

| | |
|---|-------------------|
| Balanserat resultat | 32 351 023 |
| Årets resultat | 8 358 516 |
| | 40 709 540 |
| disponeras så att | |
| till aktieägare utdelas (3 166,67 kronor per aktie) | 9 500 000 |
| i ny räkning överföres | 31 209 540 |
| | 40 709 540 |

Koncernens resultaträkning

| | Not | 2023-01-01 -2023-12-31 | 2022-01-01 -2022-12-31 |
|--|-------|---------------------------|---------------------------|
| Nettoomsättning | 1, 2 | 577 862 | 513 093 |
| Aktiverat arbete för egen räkning | | 10 291 | 10 054 |
| Vinst vid försäljning av fastigheter | | 1 614 | |
| Tilldelade utsläppsrätter | | 4 488 | 3 852 |
| Övriga rörelseintäkter | | 43 068 | 2 249 |
| | | 637 323 | 529 248 |
| <i>Rörelsens kostnader</i> | | | |
| Råvaror och förnödenheter | | -47 165 | -33 730 |
| Övriga externa kostnader | 3, 4 | -258 143 | -240 197 |
| Personalkostnader | 5 | -122 422 | -115 057 |
| Avskrivningar och nedskrivningar (samt återföring därav) av materiella och immateriella anläggningstillgångar | 13-17 | -123 454 | -117 266 |
| Övriga rörelsekostnader | | -4 378 | -2 088 |
| | | -555 562 | -508 338 |
| Rörelseresultat | | 81 761 | 20 910 |
| <i>Resultat från finansiella poster</i> | | | |
| Resultat från övriga värdepapper och fordringar som är anläggningstillgångar | 8 | 207 | 115 |
| Övriga ränteintäkter och liknande resultatposter | 9 | 6 136 | 1 183 |
| Räntekostnader och liknande resultatposter | 10 | -59 296 | -27 216 |
| | | -52 953 | -25 918 |
| Resultat efter finansiella poster | | 28 808 | -5 008 |
| Skatt på årets resultat | 12 | -1 965 | -1 178 |
| Upplupen latent skatt | | -2 696 | 6 122 |
| Årets resultat | | 24 147 | -64 |

2024061917651

Koncernens balansräkning

| | Not | 2023-12-31 | 2022-12-31 |
|--|-----|------------------|------------------|
| TILLGÅNGAR | | | |
| Anläggningstillgångar | | | |
| <i>Immateriella anläggningstillgångar</i> | | | |
| Varumärken och liknande rättigheter | 13 | 0 | 0 |
| | | 0 | 0 |
| <i>Materiella anläggningstillgångar</i> | | | |
| Byggnader och mark | 14 | 1 368 792 | 1 329 943 |
| Maskiner och andra tekniska anläggningar | 15 | 1 105 248 | 1 032 131 |
| Pågående nyanläggningar och förskott avseende materiella anläggningstillgångar | 16 | 272 529 | 150 437 |
| Inventarier, verktyg och installationer | 17 | 6 459 | 4 161 |
| | | 2 753 028 | 2 516 672 |
| <i>Finansiella anläggningstillgångar</i> | | | |
| Andra långfristiga värdepappersinnehav | 20 | 55 | 55 |
| Uppskjuten skattefordran | 21 | 573 | 236 |
| | | 628 | 291 |
| Summa anläggningstillgångar | | 2 753 656 | 2 516 963 |
| Omsättningstillgångar | | | |
| <i>Varulager m.m.</i> | | | |
| Råvaror och förnödenheter | | 17 612 | 8 618 |
| Utsläppsrätter | 33 | 15 564 | 14 411 |
| | | 33 176 | 23 029 |
| <i>Kortfristiga fordringar</i> | | | |
| Kundfordringar | | 56 066 | 48 147 |
| Övriga fordringar | | 21 338 | 8 327 |
| Förutbetalda kostnader och upplupna intäkter | 22 | 41 238 | 38 503 |
| | | 118 642 | 94 977 |
| <i>Kassa och bank</i> | | 97 590 | 77 453 |
| Summa omsättningstillgångar | | 249 408 | 195 459 |
| SUMMA TILLGÅNGAR | | 3 003 064 | 2 712 422 |

Addo Sign ID-nummer: e8a3e8a2-e930-4cd0-aaaf-881ef7f93eb4

Koncernens balansräkning

| | Not | 2023-12-31 | 2022-12-31 |
|--|-----|------------------|------------------|
| EGET KAPITAL OCH SKULDER | | | |
| Eget kapital | | | |
| Aktiekapital | 23 | 3 000 | 3 000 |
| Annat eget kapital inklusive årets resultat | 33 | 557 717 | 528 441 |
| Eget kapital hänförligt till moderföretagets aktieägare | | 560 717 | 531 441 |
| Avsättningar | | | |
| Avsättningar för pensioner och liknande förpliktelser | 24 | 7 095 | 7 184 |
| Uppskjuten skatteskuld | | 27 055 | 28 550 |
| Övriga avsättningar | | 53 831 | 50 420 |
| | | 87 981 | 86 154 |
| Långfristiga skulder | | | |
| Checkräkningskredit | 25 | 12 127 | 50 561 |
| Skulder till kreditinstitut | 26 | 1 996 840 | 1 747 840 |
| Övriga långfristiga skulder | 26 | 100 000 | 100 000 |
| | | 2 108 967 | 1 898 401 |
| Kortfristiga skulder | | | |
| Förskott från kunder | | 47 914 | 38 725 |
| Leverantörsskulder | | 88 081 | 68 682 |
| Aktuella skatteskulder | | 20 318 | 18 477 |
| Övriga skulder | | 2 802 | 4 277 |
| Upplupna kostnader och förutbetalda intäkter | 27 | 86 284 | 66 265 |
| | | 245 399 | 196 426 |
| SUMMA EGET KAPITAL OCH SKULDER | | 3 003 064 | 2 712 422 |

Rapport över förändringar i koncernens egna kapital

| | Aktiekapital | Annat eget kapital inkl. årets resultat | Totalt |
|--|--------------|---|-------------------|
| Ingående balans 2022-01-01 | 3 000 | 519 096 | 522 096 |
| Rättelse av fel | | 10 559 | 10 559 |
| Ingående balans 2022-01-01 efter rättelse av fel | | 529 655 | 532 655 |
| <i>Transaktioner med ägare:</i> | | | |
| Utbetald utdelning | | -4 200 | -4 200 |
| Årets resultat | | -64 | -64 |
| Utgående balans 2022-12-31 | 3 000 | 525 391 | 528 391 |
| <i>Transaktioner med ägare:</i> | | | |
| Utbetald utdelning | | -9 500 | -9 500 |
| Erhållet villkorat aktieägartillskott | | 15 000 | 15 000 |
| Årets resultat | | 24 147 | 24 147 |
| Utgående balans 2023-12-31 | 3 000 | 555 038 | 558 038 |
| | | 2023-12-31 | 2022-12-31 |
| Ej återbetalade villkorade aktieägartillskott | | 84 259 | 78 759 |

| | Not | 2023-01-01 -2023-12-31 | 2022-01-01 -2022-12-31 |
|---|-----|---------------------------|---------------------------|
| Koncernens kassaflödesanalys | | | |
| <i>Kassaflöde från den löpande verksamheten</i> | | | |
| Resultat före finansiella poster | | 81 761 | 20 910 |
| Justering för poster som inte ingår i kassaflödet: | | | |
| Avskrivningar och nedskrivningar | | 123 294 | 117 218 |
| Rättelse av fel | | 0 | 10 559 |
| Förändringar i avsättningar | | 1 828 | 19 052 |
| Erhållen ränta | | 6 343 | 1 298 |
| Erlagd ränta | | -59 296 | -27 216 |
| Betald inkomstskatt | | -3 157 | 23 830 |
| Kassaflöde från den löpande verksamheten före förändringar av rörelsekapitalet | | 150 773 | 165 651 |
| <i>Kassaflöde från förändringar i rörelsekapitalet</i> | | | |
| Ökning/minskning av varulager | | -10 147 | -14 293 |
| Ökning/minskning av fordringar | | -23 665 | 61 198 |
| Ökning/minskning av kortfristiga skulder | | 47 132 | -942 |
| Kassaflöde från den löpande verksamheten | | 164 093 | 211 614 |
| <i>Kassaflöde från investeringsverksamheten</i> | | | |
| Förvärv av materiella anläggningstillgångar | | -370 402 | -219 372 |
| Försäljning av anläggningstillgångar | | 10 380 | 2 238 |
| Kassaflöde från investeringsverksamheten | | -360 022 | -217 134 |
| <i>Kassaflöde från finansieringsverksamheten</i> | | | |
| Aktieägartillskott | | 15 000 | 0 |
| Upptagna lån | | 249 000 | 0 |
| Amortering av lån | | 0 | -25 000 |
| Utbetald utdelning | | -8 000 | -2 700 |
| Återbetalda aktieägartillskott | | -1 500 | -1 500 |
| Nettoförändring checkräkningskredit | | -38 434 | 28 940 |
| Kassaflöde från finansieringsverksamheten | | 216 066 | -260 |
| Årets kassaflöde | | 20 137 | -5 780 |
| Likvida medel vid årets början | | 77 453 | 83 233 |
| Likvida medel vid årets slut | | 97 590 | 77 453 |

Moderföretagets resultaträkning

| | Not | 2023-01-01 -2023-12-31 | 2022-01-01 -2022-12-31 |
|--|-----|---------------------------|---------------------------|
| Nettoomsättning | 1 | 871 | 707 |
| | | 871 | 707 |
| <i>Rörelsens kostnader</i> | | | |
| Övriga externa kostnader | 3 | -865 | -708 |
| | | -865 | -708 |
| Rörelseresultat | 6 | 6 | -1 |
| <i>Resultat från finansiella poster</i> | | | |
| Resultat från andelar i koncernföretag | 7 | 13 825 | 15 500 |
| Nedskrivning av andelar i koncernföretag | 7 | -3 940 | -15 000 |
| Övriga ränteintäkter och liknande resultatposter | 9 | 0 | 0 |
| Räntekostnader och liknande resultatposter | 10 | -4 386 | -1 092 |
| | | 5 499 | -592 |
| Resultat efter finansiella poster | | 5 505 | -593 |
| Bokslutsdispositioner | 11 | 3 000 | 175 |
| Resultat före skatt | | 8 505 | -418 |
| Skatt på årets resultat | 12 | -147 | 0 |
| Årets resultat | | 8 358 | -418 |

Moderföretagets balansräkning

| | Not | 2023-12-31 | 2022-12-31 |
|--|--------|----------------|----------------|
| TILLGÅNGAR | | | |
| <i>Anläggningstillgångar</i> | | | |
| <i>Finansiella anläggningstillgångar</i> | | | |
| Andelar i koncernföretag | 18, 19 | 129 646 | 129 646 |
| | | 129 646 | 129 646 |
| Summa anläggningstillgångar | | 129 646 | 129 646 |
| <i>Omsättningstillgångar</i> | | | |
| <i>Kortfristiga fordringar</i> | | | |
| Fordringar hos koncernföretag | | 13 000 | 13 175 |
| Aktuell skattefordran | 22 | 100 | 99 |
| Övriga fordringar | | 15 000 | 0 |
| Förutbetalda kostnader och upplupna intäkter | | 0 | 0 |
| | | 28 100 | 13 274 |
| <i>Kassa och bank</i> | | 0 | 0 |
| Summa omsättningstillgångar | | 28 100 | 13 274 |
| SUMMA TILLGÅNGAR | | 157 746 | 142 920 |

Moderföretagets balansräkning

| | Not | 2023-12-31 | 2022-12-31 |
|--|-----|----------------|----------------|
| EGET KAPITAL OCH SKULDER | | | |
| <i>Eget kapital</i> | | | |
| <i>Bundet eget kapital</i> | | | |
| Aktiekapital | 23 | 3 000 | 3 000 |
| Reservfond | | 600 | 600 |
| | | 3 600 | 3 600 |
| <i>Fritt eget kapital</i> | | | |
| Balanserat resultat | | 32 351 | 27 269 |
| Årets resultat | | 8 358 | -418 |
| | | 40 709 | 26 851 |
| | | 44 309 | 30 451 |
| <i>Långfristiga skulder</i> | | | |
| Checkräkningskredit | 25 | 12 127 | 3 854 |
| Skulder till kreditinstitut | 26 | 96 840 | 92 840 |
| | | 108 967 | 96 694 |
| <i>Kortfristiga skulder</i> | | | |
| Leverantörsskulder | | 269 | 236 |
| Skulder till koncernföretag | | 3 982 | 15 042 |
| Aktuella skatteskulder | | 147 | |
| Upplupna kostnader och förutbetalda intäkter | 27 | 72 | 497 |
| | | 4 470 | 15 775 |
| SUMMA EGET KAPITAL OCH SKULDER | | 157 746 | 142 920 |

2024061917656

Rapport över förändringar i moderföretagets egna kapital

| | <i>Bundet eget kapital</i> | | <i>Fritt eget kapital</i> | | Totalt |
|---|----------------------------|------------|---------------------------|-----------------------------|-----------------------------|
| | Aktie- kapital | Reservfond | Balanserat resultat | Årets resultat | |
| Ingående balans 2022-01-01 | 3 000 | 600 | 26 319 | 5 150 | 35 069 |
| Omföring resultat föregående år | | | 5 150 | -5 150 | 0 |
| <i>Transaktioner med ägare:</i> | | | | | |
| Återbetalt aktieägartillskott | | | -1 500 | | -1 500 |
| Utbetald utdelning | | | -2 700 | | -2 700 |
| Årets resultat | | | | -418 | -418 |
| Utgående balans 2022-12-31 | 3 000 | 600 | 27 269 | -418 | 30 451 |
| Omföring resultat föregående år | | | -418 | 418 | 0 |
| <i>Transaktioner med ägare:</i> | | | | | |
| Återbetalt aktieägartillskott | | | -1 500 | | -1 500 |
| Utbetald utdelning | | | -8 000 | | -8 000 |
| Ägartillskott | | | 15 000 | | 15 000 |
| Årets resultat | | | | 8 358 | 8 358 |
| Utgående balans 2023-12-31 | 3 000 | 600 | 32 351 | 8 358 | 44 309 |
| Ej återbetalade villkorade aktieägartillskott | | | | <u>2023-12-31</u> 41 697 | <u>2022-12-31</u> 51 197 |

Addo Sign ID-nummer: e8a3e8a2-e930-4cd0-aaaf-881ef7f93eb4

Moderföretagets kassaflödesanalys

| | 2023-01-01 | 2022-01-01 |
|---|----------------|---------------|
| | -2023-12-31 | -2022-12-31 |
| Den löpande verksamheten | | |
| Resultat efter finansiella poster | 5 505 | -592 |
| Betald inkomstskatt | -147 | 0 |
| Kassaflöde från den löpande verksamheten före förändringar av rörelsekapital | 5 358 | -592 |
| <i>Förändringar i rörelsekapital</i> | | |
| Förändring av rörelsefordringar | -14 826 | 3 186 |
| Förändring av rörelseskulder | -11 305 | 94 |
| Kassaflöde från den löpande verksamheten | -20 773 | -2 688 |
| <i>Investeringsverksamheten</i> | | |
| Förvärv av andelar i koncernföretag | 0 | 0 |
| Nedskrivning av andelar i koncernföretag | 0 | 0 |
| Kassaflöde från investeringsverksamheten | 0 | 0 |
| <i>Finansieringsverksamheten</i> | | |
| Ågartillskott | 15 000 | 0 |
| Upptagna lån | 4 000 | 0 |
| Utbetald utdelning | -8 000 | -2 700 |
| Återbetalt aktieägartillskott | -1 500 | -1 500 |
| Erhållna koncernbidrag | 3 000 | 175 |
| Förändring checkkredit | 8 273 | 1 337 |
| Kassaflöde från finansieringsverksamheten | 20 773 | -2 688 |
| Årets kassaflöde | 0 | 0 |
| Likvida medel vid årets början | 0 | 0 |
| Likvida medel vid årets slut | 0 | 0 |

Tilläggsupplysningar

Redovisningsprinciper m.m.

Allmänna redovisningsprinciper

Årsredovisningen och koncernredovisningen har upprättats enligt Årsredovisningslagen (1995:1554) och Bokföringsnämndens allmänna råd BFNAR 2012:1 Årsredovisning och koncernredovisning (K3).

Koncernredovisning

Koncernredovisningen är upprättad enligt förvärvsmetoden. Koncernredovisningen omfattar moderföretaget samt dess dotterföretag. Med dotterföretag avses de företag i vilka moderföretaget, direkt eller indirekt, har ett bestämmande inflytande. I normalfallet avser detta företag där moderföretaget innehar mer än 50 % av rösterna. I koncernredovisningen ingår dotterföretagen från den dagen koncernen erhåller bestämmande inflytande tills den dag det inte längre föreligger. Dotterföretagens redovisningsprinciper överensstämmer med koncernens redovisningsprinciper i övrigt.

I koncernredovisningen faller koncernföretagens bokslutsdispositioner bort och ingår i det redovisade resultatet efter avdrag för uppskjuten skatt. Detta innebär att koncernföretagens obeskattade reserver i koncernens balansräkning fördelas mellan uppskjuten skatteskuld och eget kapital.

Redovisningsprinciper - Koncernen

Intäktsredovisning

Försäljning av varor

Intäkten redovisas till verkligt värde av vad som erhållits eller kommer att erhållas. Det innebär att intäkten redovisas till nominellt värde (fakturabelopp) om ersättning erhålls i likvida medel direkt vid leveransen. Avdrag görs för lämnade rabatter.

Vid försäljning av varor redovisas normalt inkomsten som intäkt när de väsentliga förmåner och risker som är förknippade med ägandet av varan har överförts till köparen.

Ersättning i form av ränta, royalty eller utdelning redovisas som intäkt när det är sannolikt att de ekonomiska fördelar som är förknippade med transaktionen har tillförts koncernen samt när inkomsten kan beräknas på ett tillförlitligt sätt.

Ränta redovisas som intäkt enligt den s.k. effektivräntemetoden.

Royalty periodiseras i enlighet med överenskommelsens ekonomiska innebörd.

Utdelning redovisas som intäkt när aktieägarens rätt till betalning är säkerställd.

Erhållna koncernbidrag

Erhållna koncernbidrag redovisas över resultaträkningen.

Låneutgifter

Låneutgifter för lånat kapital kostnadsförs i resultaträkningen i den period de uppstår.

Leasingavtal

Företaget redovisar samtliga leasingavtal, såväl finansiella som operationella, som operationella leasingavtal. Operationella leasingavtal redovisas som en kostnad linjärt över leasingperioden.

Ersättningar till anställda

Ersättningar till anställda avser alla typer av ersättningar som koncernen lämnar till de anställda. Koncernens ersättningar innefattar bland annat löner, betald semester, betald frånvaro, bonus och ersättningar efter avslutad anställning (pensioner). Redovisning sker i takt med intjänandet. Ersättningar till anställda efter avslutad anställning avser avgiftsbestämda eller förmånsbestämda pensionsplaner. Som avgiftsbestämda planer klassificeras planer där fastställda avgifter betalas och det inte finns förpliktelser, vare sig legala eller informella, att betala något ytterligare, utöver dessa avgifter. Övriga planer klassificeras som förmånsbestämda pensionsplaner.

Omräkning av poster i utländsk valuta

Fordringar och skulder i utländsk valuta har värderats till balansdagens kurs. Kursvinster och kursförluster på rörelsefordringar och rörelseskulder redovisas i rörelseresultatet medan kursvinster och kursförluster på finansiella fordringar och skulder redovisas som finansiella poster.

Skatt

Total skatt utgörs av aktuell skatt och uppskjuten skatt. Skatter redovisas i resultaträkningen, utom då underliggande transaktion redovisas direkt mot eget kapital varvid tillhörande skatteeffekt redovisas i eget kapital.

Aktuell skatt

Aktuell skatt avser inkomstskatt för innevarande räkenskapsår samt den del av tidigare räkenskapsårs inkomstskatt som ännu inte redovisats. Aktuell skatt beräknas utifrån per den skattesats som gäller per balansdagen.

Uppskjuten skatt

Uppskjuten skatt är inkomstskatt som avser framtida räkenskapsår till följd av tidigare händelser. Redovisning sker enligt balansräkningsmetoden. Enligt denna redovisas uppskjutna skatteskulder och uppskjutna skattefordringar på temporära skillnader som uppstår mellan bokförda respektive skattemässiga värden för tillgångar och skulder samt för övriga skattemässiga avdrag eller underskott.

Uppskjutna skattefordringar nettoredovisas mot uppskjutna skatteskulder endast om de kan betalas med ett nettobelopp. Uppskjuten skatt beräknas utifrån gällande skattesats på balansdagen. Effekter av förändringar i gällande skattesatser resultatförs i den period förändringen lagstadsats. Uppskjutna skattefordringar reduceras till den del det inte är sannolikt att den underliggande skattefordran kommer att kunna realiseras inom en överskådlig framtid. Uppskjuten skattefordran redovisas som finansiella anläggningstillgång och uppskjuten skatteskuld som avsättning.

Anläggningstillgångar

Materiella och immateriella anläggningstillgångar redovisas till anskaffningsvärde minskat med ackumulerade avskrivningar och eventuella nedskrivningar.

Materiella anläggningstillgångar har delats upp på betydande komponenter när komponenterna har väsentligt olika nyttjandeperioder.

Avskrivningsbart belopp utgörs av anskaffningsvärdet minskat med ett beräknat restvärde om detta är väsentligt. Avskrivning sker linjärt över den förväntade nyttjandeperioden.

Följande avskrivningstider tillämpas:

Materiella anläggningstillgångar

| | |
|--|-----------|
| Byggnader | 20-100 år |
| Maskiner och andra tekniska anläggningar | 5-50 år |
| Inventarier, verktyg och installationer | 5-20 år |

Finansiella instrument

Bolaget redovisar och värderar finansiella instrument till anskaffningsvärde.

Säkringsredovisning

Värdoförändringar i derivatavtal redovisas inte över resultaträkningen.

Varulager

Varulagret är upptaget till det lägsta av anskaffningsvärdet enligt först in- först ut-principen respektive verkligt värde. Därvid har inkuransrisk beaktats.

Fordringar, skulder och avsättningar

Om inget annat anges ovan värderas kortfristiga fordringar till det lägsta av dess anskaffningsvärde och det belopp varmed de beräknas bli reglerade. Långfristiga fordringar och långfristiga skulder värderas efter det första värderingstillfället till upplupet anskaffningsvärde. Övriga skulder och avsättningar värderas till de belopp varmed de beräknas bli reglerade. Övriga tillgångar redovisas till anskaffningsvärde om inget annat anges ovan.

Kassaflödesanalys

Kassaflödesanalysen upprättas enligt indirekt metod. Det redovisade kassaflödet omfattar endast transaktioner som medfört in- eller utbetalningar.

Noter**Not 1 Nettoomsättningens fördelning**

Nettoomsättningen fördelar sig på verksamhetsgrenar enligt följande:
Exklusive aktiverat arbete för egen räkning och övriga intäkter

| | Koncernen* | | Moderföretaget | |
|--------------------------|------------|---------|----------------|------|
| | 2023 | 2022 | 2023 | 2022 |
| Elnät | 86 625 | 80 098 | 0 | 0 |
| Värme | 124 786 | 81 026 | 0 | 0 |
| VA | 101 093 | 83 835 | 0 | 0 |
| Renhållning | 67 011 | 64 206 | 0 | 0 |
| IT - Bredband | 34 151 | 31 104 | 0 | 0 |
| Industrifastigheter, etc | 74 746 | 67 147 | 0 | 0 |
| Bostäder, etc | 159 232 | 154 024 | 0 | 0 |
| Övrigt | 81 657 | 53 882 | 871 | 707 |

*Omsättningsbeloppen överstiger koncernens totala nettoomsättning p g a att interna transaktioner ej har eliminerats i ovanstående not. Den interna omsättningen uppgick till 31 mnkr.

Not 2 Leasingavtal - leasegivare

Operationell leasing

Koncernen och moderföretaget har ingått följande väsentliga leasingavtal, vilka redovisas som operationella leasingavtal:
 Leasingavtalen består uteslutande av hyresavtal med hyresgäster

| | Koncernen | | Moderföretaget | |
|--|-----------|---------|----------------|------|
| | 2023 | 2022 | 2023 | 2022 |
| Framtida minimileaseavgifter avseende ej uppsägningsbara operationella leasingavtal: | | | | |
| Inom 1 år | 89 071 | 72 526 | 0 | 0 |
| Senare än 1 år men inom 5 år | 153 398 | 220 974 | 0 | 0 |
| Senare än 5 år | 6 891 | 14 448 | 0 | 0 |
| Bostäder | 122 947 | 119 631 | 0 | 0 |
| Intäktsförda leasingavgifter avseende operationella leasingavtal | 95 554 | 86 519 | 0 | 0 |

Not 3 Arvode till revisorer

| | Koncernen | | Moderföretaget | |
|--------------------|-----------|------|----------------|------|
| | 2023 | 2022 | 2023 | 2022 |
| EY | | | | |
| Revisionsuppdraget | 472 | 518 | 25 | 25 |
| Övriga tjänster | 1 051 | 224 | 80 | 78 |
| | 1 523 | 742 | 105 | 103 |

Not 4 Leasingavtal - leasetagare

Operationell leasing

| | Koncernen | | Moderföretaget | |
|--|-----------|-------|----------------|------|
| | 2023 | 2022 | 2023 | 2022 |
| Kostnadsförda leasingavgifter avseende operationella leasingavtal | 3 763 | 3 441 | 0 | 0 |
| Framtida minimileaseavgifter avseende ej uppsägningsbara operationella leasingavtal: | | | | |
| Ska betalas inom 1 år | 1 873 | 1 916 | 0 | 0 |
| Ska betalas inom 1-5 år | 3 480 | 1 646 | 0 | 0 |
| | 5 353 | 3 562 | 0 | 0 |

Not 5 Anställda och personalkostnader*Löner och andra ersättningar*

| | 2023 | | 2022 | |
|-------------------------|------------------------------------|---|------------------------------------|---|
| | Löner och andra ersättningar | Sociala kostnader (varav pensions- kostnader) | Löner och andra ersättningar | Sociala kostnader (varav pensions- kostnader) |
| Moderföretaget | 0 | 0 (0) | 0 | 0 (0) |
| Dotterföretag | 83 819 | 32 362 (8121) | 80 394 | 29 454 (5 731) |
| Koncernen totalt | 83 819 | 32 362 (0) | 80 394 | 29 454 (5 731) |

| | 2023 | | 2022 | |
|-------------------------|--|---------------------|--|---------------------|
| | Styrelse och VD (varav tantiem o.d.) | Övriga anställda | Styrelse och VD (varav tantiem o.d.) | Övriga anställda |
| Moderföretaget | 0 (0) | 0 | 0 (0) | 0 |
| Dotterföretag | 3 840 (0) | 79 979 | 3 788 (0) | 76 606 |
| Koncernen totalt | 3 840 (0) | 79 979 | 3 788 (0) | 76 606 |

Medelantalet anställda

| | 2023 | | 2022 | |
|-------------------------|--------------------|--------------|--------------------|--------------|
| | Antal anställda | Varav män | Antal anställda | Varav män |
| Moderföretaget | 0 | 0% | 0 | 0% |
| Dotterföretag | 162 | 79% | 160 | 81% |
| Totalt koncernen | 162 | 79% | 160 | 81% |

Pensionsförpliktelser

| | | |
|-----------------|-------|-------|
| Styrelse och VD | 2 554 | 2 255 |
|-----------------|-------|-------|

Könsfördelning bland ledande befattningshavare

| | Koncernen | | Moderföretaget | |
|---------------------------|------------|------------|----------------|------------|
| | 2023-12-31 | 2022-12-31 | 2023-12-31 | 2022-12-31 |
| Andel kvinnor i styrelsen | 28% | 15% | 23% | 15% |
| Andel män i styrelsen | 72% | 85% | 77% | 85% |

Not 6 Inköp och försäljning mellan koncernföretag

Andel av årets totala inköp som skett från andra företag inom koncernen

Andel av årets totala försäljning som skett till andra företag inom koncernen

| Moderföretaget | |
|----------------|------|
| 2023 | 2022 |
| 0% | 0% |
| 100% | 100% |

Not 7 Resultat från andelar i koncernföretag

| | Moderföretaget | |
|---|----------------|------------|
| | 2023 | 2022 |
| Erhållna utdelningar Ronnebyhus AB | 0 | 15 500 |
| Erhållna utdelningar AB Ronneby Industrifastigheter | 13 825 | 0 |
| Nedskrivningar av andelar i koncernföretag | -3 940 | -15 000 |
| | 9 885 | 500 |

Not 8 Resultat från övriga värdepapper och fordringar som är anläggningstillgångar

| | Koncernen | | Moderföretaget | |
|-----|------------|------------|----------------|----------|
| | 2023 | 2022 | 2023 | 2022 |
| HBV | 205 | 113 | 0 | 0 |
| | 205 | 113 | 0 | 0 |

Not 9 Övriga ränteintäkter och liknande resultatposter

| | Koncernen | | Moderföretaget | |
|----------------------|--------------|--------------|----------------|----------|
| | 2023 | 2022 | 2023 | 2022 |
| Övriga ränteintäkter | 6 141 | 1 183 | 0 | 0 |
| | 6 141 | 1 183 | 0 | 0 |

Not 10 Räntekostnader och liknande resultatposter

| | Koncernen | | Moderföretaget | |
|---|---------------|---------------|----------------|--------------|
| | 2023 | 2022 | 2023 | 2022 |
| Räntekostnader till Ronneby kommun (inkl borgensavgift) | 16 048 | 9 590 | 543 | 553 |
| Övriga räntekostnader | 43 248 | 17 626 | 3 843 | 539 |
| | 59 296 | 27 216 | 4 386 | 1 092 |

Not 11 Bokslutsdispositioner

| | Moderföretaget | |
|------------------------|----------------|------------|
| | 2023 | 2022 |
| Lämnat koncernbidrag | 0 | 0 |
| Erhållet koncernbidrag | 3 000 | 175 |
| | 3 000 | 175 |

Not 12 Skatt på årets resultat

| | Koncernen | | Moderföretaget | |
|---|---------------|---------------|----------------|-------------|
| | 2023 | 2022 | 2023 | 2022 |
| Aktuell skatt | 1 965 | 1 178 | 147 | 0 |
| Förändring av uppskjuten skatt avseende temporära skillnader | 2 696 | -6 122 | 0 | 0 |
| Förändring av uppskjuten skattefordran avseende underskottsavdrag | 0 | 0 | 0 | 0 |
| Summa redovisad skatt | 4 661 | -4 944 | 147 | 0 |
| Genomsnittlig effektiv skattesats | 16,2% | - | 1,7% | - |
| Avstämning av effektiv skattesats | | | | |
| Redovisat resultat före skatt | 28 808 | -5 008 | 8 505 | -418 |
| Skatt på redovisat resultat enligt gällande skattesats (20,6%): | 5 934 | -1 825 | 1 752 | |
| Skatteeffekt av: | | | | |
| Övriga ej avdragsgilla kostnader | 1 903 | 770 | 812 | |
| Konsekvens av ränteavdragsbegränsning | 479 | 1 055 | 479 | |
| Ej utnyttjat underskottsavdrag | | | | |
| Skattemässiga avskrivningar på byggnader | | | | |
| Ej skattepliktiga intäkter | | | -2 848 | |
| Justering avseende tidigare års underskottsavdrag | -3 655 | | -47 | |
| Redovisad skatt | 4 661 | 0 | 147 | 0 |
| Effektiv skattesats | 16,2% | - | 1,7% | - |

Not 13 Varumärken och liknande rättigheter

| | Koncernen | | Moderföretaget | |
|---|---------------|---------------|----------------|------------|
| | 2023-12-31 | 2022-12-31 | 2023-12-31 | 2022-12-31 |
| Ingående anskaffningsvärden | 3 000 | 3 000 | 0 | 0 |
| Utgående ackumulerade anskaffningsvärden | 3 000 | 3 000 | 0 | 0 |
| Ingående avskrivningar | -600 | -600 | 0 | 0 |
| Årets avskrivningar | 0 | 0 | 0 | 0 |
| Utgående ackumulerade avskrivningar | -600 | -600 | 0 | 0 |
| Ingående nedskrivningar | -2 400 | -2 400 | 0 | 0 |
| Utgående ackumulerade nedskrivningar | -2 400 | -2 400 | 0 | 0 |
| Utgående redovisat värde | 0 | 0 | 0 | 0 |

Not 14 Byggnader och mark

| | Koncernen | | Moderföretaget | |
|--|-------------------|------------------|----------------|------------|
| | 2023-12-31 | 2022-12-31 | 2023-12-31 | 2022-12-31 |
| Ingående anskaffningsvärden | 2 372 200 | 2 336 918 | 0 | 0 |
| Ingående anskaffningsvärde förvärv AB Ronnebyhus | | | 0 | 0 |
| Årets anskaffningar | 64 276 | 22 555 | 0 | 0 |
| Försäljningar/utrangeringar | -10 460 | -3 369 | 0 | 0 |
| Omklassificeringar | 36 498 | 16 096 | 0 | 0 |
| Utgående ackumulerade anskaffningsvärden | 2 462 514 | 2 372 200 | 0 | 0 |
| Ingående avskrivningar | -970 333 | -916 818 | 0 | 0 |
| Ingående avskrivningar AB Ronnebyhus | | | 0 | 0 |
| Försäljningar/utrangeringar | 4 264 | 1 131 | 0 | 0 |
| Årets avskrivningar | -52 591 | -54 646 | 0 | 0 |
| Utgående ackumulerade avskrivningar | -1 018 660 | -970 333 | 0 | 0 |
| Ingående nedskrivningar | -71 924 | -71 924 | 0 | 0 |
| Årets nedskrivningar | -3 138 | | 0 | 0 |
| Försäljningar/utrangeringar | | | 0 | 0 |
| Utgående ackumulerade nedskrivningar | -75 062 | -71 924 | 0 | 0 |
| Utgående redovisat värde | 1 368 792 | 1 329 943 | 0 | 0 |
| <i>Uppgifter om förvaltningsfastigheter</i> | | | | |
| Verkligt värde (Industrifastigheter och Ronnebyhus) | 2 039 500 | 2 023 500 | 0 | 0 |
| Taxeringsvärden (Ronneby Miljö och Teknik samt Ronnebyhus) | 1 022 887 | 1 009 587 | 0 | 0 |

Beräkning av verkligt värde

För ABRI gäller att ovanstående värdering av verkligt värde baseras på värdering utförd av en oberoende värderingsman. Värderingen är gjord enligt ortprismodellen. För Ronnebyhus baseras verkligt värde på bolagets driftnetto-redovisning för 2023.

Not 15 Maskiner och andra tekniska anläggningar

| | Koncernen | | Moderföretaget | |
|---|-------------------|-------------------|----------------|------------|
| | 2023-12-31 | 2022-12-31 | 2023-12-31 | 2022-12-31 |
| Ingående anskaffningsvärden | 2 048 590 | 1 845 212 | 0 | 0 |
| Årets anskaffningar | 82 306 | 80 727 | 0 | 0 |
| Försäljningar/utrangeringar | -17 149 | -819 | 0 | 0 |
| Nedskrivningar | | | 0 | 0 |
| Återföring av nedskrivning | | | 0 | 0 |
| Omklassificeringar | 57 444 | 123 470 | 0 | 0 |
| Utgående ackumulerade anskaffningsvärden | 2 171 191 | 2 048 590 | 0 | 0 |
| Ingående avskrivningar | -1 016 460 | -955 899 | 0 | 0 |
| Försäljningar/utrangeringar | 16 908 | 819 | 0 | 0 |
| Justering ack avskrivning | | | 0 | 0 |
| Årets avskrivningar | -66 391 | -61 380 | 0 | 0 |
| Utgående ackumulerade avskrivningar | -1 065 943 | -1 016 460 | 0 | 0 |
| Utgående redovisat värde | 1 105 249 | 1 032 131 | 0 | 0 |

Not 16 Pågående nyanläggningar och förskott avseende materiella anläggningstillgångar

| | Koncernen | | Moderföretaget | |
|--|----------------|----------------|----------------|------------|
| | 2023-12-31 | 2022-12-31 | 2023-12-31 | 2022-12-31 |
| Ingående anskaffningsvärden | 150 437 | 171 837 | 0 | 0 |
| Årets anskaffningar | 268 664 | 122 045 | 0 | 0 |
| Nedskrivningar | | 0 | 0 | 0 |
| Flyttat till drift | -87 | -28 | 0 | 0 |
| Omklassificeringar | -146 485 | -143 417 | 0 | 0 |
| Utgående ackumulerade anskaffningsvärde | 272 529 | 150 437 | 0 | 0 |

Not 17 Inventarier, verktyg och installationer

| | Koncernen | | Moderföretaget | |
|--|----------------|----------------|----------------|------------|
| | 2023-12-31 | 2022-12-31 | 2023-12-31 | 2022-12-31 |
| Ingående anskaffningsvärden | 34 940 | 33 982 | 0 | 0 |
| Ingående anskaffningsvärde förvärv AB Ronnebyhus | | 0 | | |
| Årets anskaffningar | 3 472 | 973 | 0 | 0 |
| Försäljningar/utrangeringar | -1 309 | -15 | 0 | 0 |
| Utgående ackumulerade anskaffningsvärden | 37 103 | 34 940 | 0 | 0 |
| Ingående avskrivningar | -30 779 | -29 602 | 0 | 0 |
| Försäljningar/utrangeringar | 1 309 | 15 | 0 | 0 |
| Årets avskrivningar | -1 174 | -1 192 | 0 | 0 |
| Utgående ackumulerade avskrivningar | -30 644 | -30 779 | 0 | 0 |
| Utgående redovisat värde | 6 459 | 4 161 | 0 | 0 |

Not 18 Andelar i koncernföretag

| | Moderföretaget | |
|---|----------------|----------------|
| | 2023-12-31 | 2022-12-31 |
| Ingående anskaffningsvärden | 129 646 | 129 646 |
| Årets anskaffningar | 0 | 0 |
| Utgående ackumulerade anskaffningsvärden | 129 646 | 129 646 |
| Årets uppskrivningar | 3 940 | 15 000 |
| Årets nedskrivningar på uppskrivet belopp | -3 940 | -15 000 |
| Utgående ackumulerade uppskrivningar | 0 | 0 |
| Utgående redovisat värde | 129 646 | 129 646 |

Not 19 Specifikation av andelar i koncernföretag

| Namn | Kapital- andel | Rösträtts- andel | Antal andelar | Bokfört värde |
|--------------------------------|-------------------|---------------------|------------------|------------------|
| AB Ronneby Industrifastigheter | 100% | 100% | 500 | 32 799 |
| AB Ronnebyhus | 100% | 100% | 40 000 | 4 000 |
| Ronneby Miljö och Teknik AB | 100% | 100% | 200 000 | 92 847 |
| | | | | 129 646 |

| | Org.nr. | Säte | Eget kapital | Årets resultat |
|--------------------------------|-------------|---------|--------------|----------------|
| AB Ronneby Industrifastigheter | 556077-1072 | Ronneby | 68 684 | 11 566 |
| AB Ronnebyhus | 556518-3943 | Ronneby | 405 034 | 3 567 |
| Ronneby Miljö och Teknik AB | 556366-1437 | Ronneby | 49 645 | 159 |

Not 20 Andra långfristiga värdepappersinnehav

| | Koncernen | | Moderföretaget | |
|---------------------------------|------------|------------|----------------|------------|
| | 2023-12-31 | 2022-12-31 | 2023-12-31 | 2022-12-31 |
| Ingående anskaffningsvärden | 55 | 55 | 0 | 0 |
| Utgående redovisat värde | 55 | 55 | 0 | 0 |

Not 21 Uppskjuten skattefordran

| | Koncernen | | Moderföretaget | |
|--------------------------------|------------|------------|----------------|------------|
| | 2023-12-31 | 2022-12-31 | 2023-12-31 | 2022-12-31 |
| Ingående saldo | 236 | 1 179 | 0 | 0 |
| Årets uppskjutna skattefordran | 337 | 0 | 0 | 0 |
| Återförda skattefordringar | 0 | -943 | 0 | 0 |
| | 573 | 236 | 0 | 0 |

Se även not 9 Skatt på årets resultat.

Not 22 Förutbetalda kostnader och upplupna intäkter

| | Koncernen | | Moderföretaget | |
|-------------------------------|---------------|---------------|----------------|------------|
| | 2023-12-31 | 2022-12-31 | 2023-12-31 | 2022-12-31 |
| Upplupna intäkter | 33 869 | 34 443 | 0 | 0 |
| Förutbetalda hyreskostnader | 463 | 454 | 0 | 0 |
| Upplupna ränteintäkter | 567 | 273 | 0 | 0 |
| Övriga förutbetalda kostnader | 6 339 | 3 333 | 0 | 99 |
| | 41 238 | 38 503 | 0 | 99 |

Not 23 Antal aktier i AB Ronneby Helsobrunn

| | 2023-12-31 | 2022-12-31 | 2023-12-31 | 2022-12-31 |
|--------------------------------------|------------|------------|--------------|--------------|
| | Kvotvärde | Kvotvärde | Antal | Antal |
| Antal aktier i AB Ronneby Helsobrunn | 1 000 | 1 000 | 3 000 | 3 000 |
| | | | 3 000 | 3 000 |

Not 24 Avsättningar

| | Koncernen | | Moderföretaget | |
|---|---------------|---------------|----------------|------------|
| | 2023-12-31 | 2022-12-31 | 2023-12-31 | 2022-12-31 |
| <i>Pensioner och liknande förpliktelser</i> | | | | |
| Belopp vid årets ingång | 7 184 | 8 219 | 0 | 0 |
| Årets avsättningar | | 0 | 0 | 0 |
| Under året ianspråktaga belopp | | -1 035 | 0 | 0 |
| | 7 184 | 7 184 | 0 | 0 |
| <i>Uppskjuten skatteskuld</i> | | | | |
| Belopp vid årets ingång | 28 550 | 38 315 | 0 | 0 |
| Årets avsättningar | 2 458 | -17 962 | 0 | 0 |
| Under året ianspråktaga belopp | -6 706 | 6 916 | 0 | 0 |
| Rättelse erhållna utsläppsrätter 2022 | 0 | 794 | | |
| Under året återförda belopp | 2 753 | 487 | 0 | 0 |
| | 27 055 | 28 550 | 0 | 0 |
| <i>Övriga avsättningar</i> | | | | |
| Belopp vid årets ingång | 50 420 | 20 809 | 0 | 0 |
| Årets avsättningar | 3 411 | 29 611 | 0 | 0 |
| Under året ianspråktaga belopp | | | 0 | 0 |
| | 53 831 | 50 420 | 0 | 0 |
| <i>Specifikation Övriga avsättningar</i> | | | | |
| Återställande av tipp | 53 820 | 50 262 | 0 | 0 |
| Skadestånd | 11 | 159 | 0 | 0 |
| | 53 831 | 50 420 | 0 | 0 |

Under deponins efterbehandlingsfas skall verksamhetsutövaren se till att det i minst 30 år vidtas de åtgärder för underhåll, övervakning och kontroll som behövs med hänsyn till skyddet för människors hälsa och miljön.

Ny beräkning av framtida kostnader har skett för att efterleva dom i Mark- och Miljödomstolen. Utredningen påvisar en ökning av investeringskostnaden samt service och underhåll för en reningsanläggning med totalt ca 3,5 mnkr.

Not 25 Checkräkningskredit

| | Koncernen | | Moderföretaget | |
|------------------|------------|------------|----------------|------------|
| | 2023-12-31 | 2022-12-31 | 2023-12-31 | 2022-12-31 |
| Beviljad kredit | 204 500 | 150 000 | 14 500 | 5 000 |
| Utnyttjad kredit | -12 127 | -50 561 | -12 127 | -3 854 |

Not 26 Skulder till kreditinstitut och koncernföretag

| | Koncernen | | Moderföretaget | |
|--|------------------|------------------|----------------|---------------|
| | 2023-12-31 | 2022-12-31 | 2023-12-31 | 2022-12-31 |
| Förfaller mellan 1 och 5 år efter balansdagen | | | | |
| Skulder till kreditinstitut | 1 996 840 | 1 747 840 | 96 840 | 92 840 |
| Övriga skulder | 100 000 | 100 000 | 0 | 0 |
| | 2 096 840 | 1 847 840 | 96 840 | 92 840 |

Koncernbolagen tillämpar s k "säkringsredovisning", vilket bl a innebär att värdeförändringar i derivatavtal inte redovisas över resultaträkningen. Utestående ränteswapavtal uppgår till 690 000 (615 000) tkr. Per bokslutsdagen finns ett övervärde på 22 494 (55 494) tkr i tecknade avtal.

Not 27 Upplupna kostnader och förutbetalda intäkter

| | Koncernen | | Moderföretaget | |
|----------------------------|---------------|---------------|----------------|------------|
| | 2023-12-31 | 2022-12-31 | 2023-12-31 | 2022-12-31 |
| Upplupna semesterlöner | 6 724 | 6 681 | 0 | 0 |
| Upplupna sociala avgifter | 2 554 | 2 463 | 0 | 0 |
| Upplupna räntekostnader | 11 359 | 5 898 | 34 | 349 |
| Övriga upplupna kostnader | 43 285 | 30 815 | 38 | 148 |
| Förutbetalda hyresintäkter | 22 362 | 20 408 | | 0 |
| | 86 284 | 66 265 | 72 | 497 |

Not 28 Ställda säkerheter

| | Koncernen | | Moderföretaget | |
|---------------------------------|------------|------------|----------------|------------|
| | 2023-12-31 | 2022-12-31 | 2023-12-31 | 2022-12-31 |
| Ställda säkerheter | 0 | 0 | 0 | 0 |
| Summa ställda säkerheter | 0 | 0 | 0 | 0 |

Not 29 Eventualförpliktelser

| | Koncernen | | Moderföretaget | |
|------------------------------------|------------|------------|----------------|------------|
| | 2023-12-31 | 2022-12-31 | 2023-12-31 | 2022-12-31 |
| Eventualförpliktelser | 319 | 314 | 0 | 0 |
| Summa eventualförpliktelser | 319 | 314 | 0 | 0 |

Not 30 Disposition av vinst eller förlust

| | 2023-12-31 | 2022-12-31 |
|---|-------------------|-------------------|
| Förslag till resultatdisposition | | |
| Styrelsen föreslår att till förfogande stående medel (kronor) | | |
| Balanserat resultat | 32 351 023 | 27 268 744 |
| Årets resultat | 8 358 516 | -417 721 |
| | 40 709 540 | 26 851 023 |
| disponeras så att | | |
| till aktieägare utdelas (3 166,67 kronor per aktie) | 9 500 000 | 9 500 000 |
| i ny räkning överföres | 31 209 540 | 17 351 023 |
| (kronor) | 40 709 540 | 26 851 023 |

Not 31 Väsentliga händelser efter balansdagen

Under 2023 antogs en ny ägarpolicy för Ronneby kommun. Här anges hur kommunen vill leda och styra de i bolagskoncernen ingående bolagen. Implementeringen av policyn är påbörjad och beräknas vara genomförd under 2024. Under 2023 beslutades om en kommunkoncernövergripande organisationsöversyn. Denna ska presenteras senast under första kvartalet 2026.

Not 32 Nyckeltalsdefinitioner*Rörelsemarginal*

Rörelseresultat i procent av nettoomsättningen

Not 33 Rättelse av fel

Ronneby Miljö och Teknik AB har under ett antal år fått och erhåller fortfarande utsläppsrätter. Utsläppsrätterna kan användas för den egna verksamhetens utsläpp eller säljas. Bolaget har genom åren släppt ut mindre än vad utsläppsrätterna tillåtit och därmed fått ett lager av utsläppsrätter. Denna tillgång har tidigare år felaktigt inte redovisats i koncernredovisningen. Rättning har gjorts i koncernbalansräkningen för år 2022 i posten utsläppsrätter med 14 410 850 kr och eget kapital med 14 410 850 kr. Även rapporten över koncernens egna kapital 2022-12-31 är rättad.

I AB Ronnebyhus har ett fel om 4 190 700 kr rättats avseende skuldbelopp för fastighetsskatt och bolagsskatt.

Justerat eget kapital

Eget kapital med tillägg för obeskattade reserver som reducerats med uppskjuten skatt.

Avkastning på eget kapital

Resultat efter finansiella poster i procent av genomsnittligt justerat eget kapital

Soliditet

Justerat eget kapital i procent av balansomslutning

2024061917668

Ronneby den

Roger Fredriksson
Ordförande

Nicolas Westrup

Ola Robertsson

Tommy Andersson

Anders Bromée

Christian Mahrle

Kenneth Michaelsson

Bengt Johansson

Mikael Mårtensson

Eva-Stina Johansson

Catharina Christensson

Ewa Kihlström-Widstrand

Peter Bowin

Carl-Martin Lanér
Verkställande direktör

Vår revisionsberättelse har lämnats den

Ernst & Young AB

Anders Håkansson
Auktoriserad revisor

Addo Sign ID-nummer: e8a3e8a2-e930-4cd0-aaaf-881ef7f93eb4

Signaturerna i detta dokument är juridiskt bindande. Dokumentet är signerat med Visma Addos säkra digitala signatur.
Undertecknarens identitet registreras fysiskt i det elektroniska PDF-dokumentet och visas nedan.
Alla tider anges i koordinerad universell tid (Coordinated Universal Time, UTC).

2024061917669

Undertecknare



Per Roger Fredriksson
Ordförande, kommunstyrelsen
xN8y/kmL8CYzry/Fxdld1A

2024-03-27 07:47:20Z



Lars Christian Nicolas G Westrup
Vice ordförande kommunstyrelsen
XDLoeCADgIYMGyl29YGfQ

2024-03-27 07:53:02Z



EVA-STINA JOHANSSON
WqbqIFEXNuiuuGqUMXNh3A

2024-03-27 08:36:39Z



CARL-MARTIN LANÉR
Kommundirektör
gWNV+cW8QemYfnhjnHIIQ

2024-03-27 09:01:17Z



Catharina Christensson
GuV4ddf0mTIqrx32/Hh+kg

2024-03-27 09:14:40Z



PETER BOWIN
YEXhFz1KFMym02k+c86CTA

2024-03-27 09:17:54Z



Anders Lennart Bromée
lLoFDPolbusL02Uveag7yw

2024-03-27 09:24:39Z



OLA ROBERTSSON
2:e vice ordförande
+Xfh/h/Uo527Gb6xdL3YmA

2024-03-27 12:55:12Z



Dokumentet signeras digitalt med den säkra signeringstjänsten Visma Addo. Signaturbeviset i dokumentet säkras och valideras med det matematiska hashvärdet för originaldokumentet.

Dokumentet är låst för ändringar och tidsstämplat med ett certifikat från en betrodd tredje part. Alla kryptografiska signeringsbevis är inbäddade i PDF-dokumentet ifall de ska användas för validering i framtiden.

Hur man verifierar dokumentets äkthet
Dokumentet är skyddat med ett Adobe CDS-certifikat. När dokumentet öppnas i Adobe Reader ser det ut att vara signerat genom Visma Addo signeringstjänst.

Addo Sign ID-nummer: e8a3e8a2-e930-4cd0-aaaf-881ef7f93eb4

Signaturerna i detta dokument är juridiskt bindande. Dokumentet är signerat med Visma Addos säkra digitala signatur.
Undertecknarens identitet registreras fysiskt i det elektroniska PDF-dokumentet och visas nedan.
Alla tider anges i koordinerad universell tid (Coordinated Universal Time, UTC).

2024061917670

Undertecknare



KENNETH MICHAELSSON
5AAuZcNjauk3JW/sG4a3Hw

2024-03-27 13:46:16Z



Kent Tommy Mikael Mårtensson
YKQT4mp8XzrFTv1HVP2RgQ

2024-03-27 14:47:51Z



E Ewa I Kihlström-Widstrand
1ZpL2s0y2bnb9aRS6XcSnA

2024-03-27 16:53:02Z



CHRISTIAN MAHRLE
AXJPfb7wa7KegzyzEt+vJg

2024-04-02 07:38:14Z



TOMMY ANDERSSON
dto+nSVMnraCryeQCPjmxw

2024-04-03 14:56:23Z



BENGT JOHANSSON
Vice ordförande kommunfullmäktige
CwNeNFpt35Qjxv+nzuU3/w

2024-04-03 21:54:45Z



ANDERS HÅKANSSON
Revisor EY
INIEg1VBmcmz3ixnPrwjXg

2024-04-04 13:21:26Z



Dokumentet signeras digitalt med den säkra signeringstjänsten Visma Addo. Signaturbeviset i dokumentet säkras och valideras med det matematiska hashvärdet för originaldokumentet.

Dokumentet är låst för ändringar och tidsstämplat med ett certifikat från en betrodd tredje part. Alla kryptografiska signeringsbevis är inbäddade i PDF-dokumentet ifall de ska användas för validering i framtiden.

Hur man verifierar dokumentets äkthet
Dokumentet är skyddat med ett Adobe CDS-certifikat. När dokumentet öppnas i Adobe Reader ser det ut att vara signerat genom Visma Addo signeringstjänst.

Addo Sign ID-nummer: e8a3e8a2-e930-4cd0-aaaf-881ef7f93eb4

Signaturerna i detta dokument är juridiskt bindande. Dokumentet är signerat med Visma Addos säkra digitala signatur.
Undertecknarens identitet registreras fysiskt i det elektroniska PDF-dokumentet och visas nedan.
Alla tider anges i koordinerad universell tid (Coordinated Universal Time, UTC).

Dokument i försändelsen

AB Ronneby Hellsobrunn Årsredovisning 2023.pdf

SHA256: f05e46a71eb0c77de068a2dc280437a44cc37dbb49e1a106dcf02bd7c46011fa

Addo Sign ID-nummer: e8a3e8a2-e930-4cd0-aaaf-881ef7f93eb4

Addo Sign ID-nummer: e8a3e8a2-e930-4cd0-aaaf-881ef7f93eb4



Dokumentet signeras digitalt med den säkra signeringstjänsten Visma Addo. Signaturbeviset i dokumentet säkras och valideras med det matematiska hashvärdet för originaldokumentet.

Dokumentet är låst för ändringar och tidsstämplat med ett certifikat från en betrodd tredje part. Alla kryptografiska signeringsbevis är inbäddade i PDF-dokumentet ifall de ska användas för validering i framtiden.

Hur man verifierar dokumentets äkthet
Dokumentet är skyddat med ett Adobe CDS-certifikat. När dokum
öppnas i Adobe Reader ser det ut att vara signerat genom Visma
signeringstjänst.



2024080901598

Revisionsberättelse

Till bolagsstämman i AB Ronneby Helsobrunn, org.nr 556033-9219

Rapport om årsredovisningen och koncernredovisningen

Uttalanden

Vi har utfört en revision av årsredovisningen och koncernredovisningen för AB Ronneby Helsobrunn för räkenskapsåret 2023-01-01 – 2023-12-31.

Enligt vår uppfattning har årsredovisningen och koncernredovisningen upprättats i enlighet med årsredovisningslagen och ger en i alla väsentliga avseenden rättvisande bild av moderbolagets och koncernens finansiella ställning per den 31 december 2023 och av dessas finansiella resultat och kassaflöden för året enligt årsredovisningslagen. Förvaltningsberättelsen är förenlig med årsredovisningens och koncernredovisningens övriga delar.

Vi tillstyrker därför att bolagsstämman fastställer resultaträkningen och balansräkningen för moderbolaget och koncernen.

Grund för uttalanden

Vi har utfört revisionen enligt International Standards on Auditing (ISA) och god revisionssed i Sverige. Vårt ansvar enligt dessa standarder beskrivs närmare i avsnittet Revisorns ansvar. Vi är oberoende i förhållande till moderbolaget och koncernen enligt god revisionssed i Sverige och har i övrigt fullgjort vårt yrkesetiska ansvar enligt dessa krav.

Vi anser att de revisionsbevis vi har inhämtat är tillräckliga och ändamålsenliga som grund för våra uttalanden.

Styrelsens och verkställande direktörens ansvar

Det är styrelsen och verkställande direktören som har ansvaret för att årsredovisningen och koncernredovisningen upprättas och att de ger en rättvisande bild enligt årsredovisningslagen. Styrelsen och verkställande direktören ansvarar även för den interna kontroll som de bedömer är nödvändig för att upprätta en årsredovisning och koncernredovisning som inte innehåller några väsentliga felaktigheter, vare sig dessa beror på oegentligheter eller misstag.

Vid upprättandet av årsredovisningen och koncernredovisningen ansvarar styrelsen och verkställande direktören för bedömningen av bolagets och koncernens förmåga att fortsätta verksamheten. De upplyser, när så är tillämpligt, om förhållanden som kan påverka förmågan att fortsätta verksamheten och att använda antagandet om fortsatt drift. Antagandet om fortsatt drift tillämpas dock inte om styrelsen och verkställande direktören avser att likvidera bolaget, upphöra med verksamheten eller inte har något realistiskt alternativ till att göra något av detta.

Revisorns ansvar


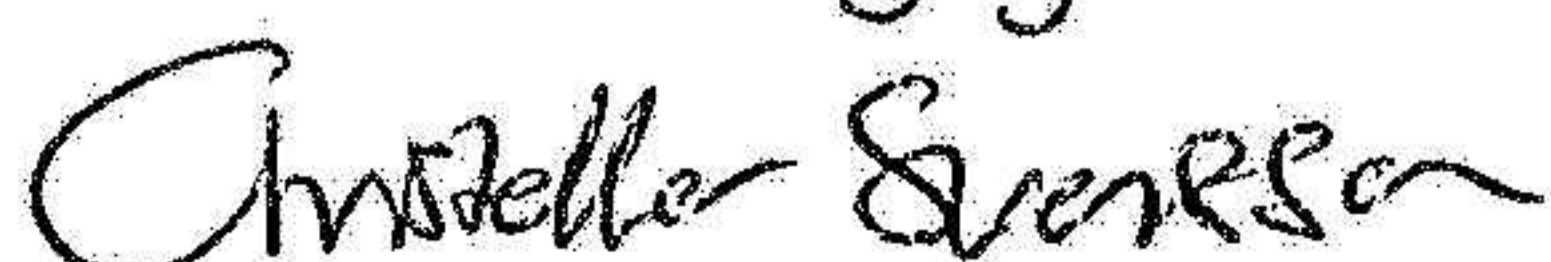
Våra mål är att uppnå en rimlig grad av säkerhet om att årsredovisningen och koncernredovisningen som helhet inte innehåller några väsentliga felaktigheter, vare sig dessa beror på oegentligheter eller misstag, och att lämna en revisionsberättelse som innehåller våra uttalanden. Rimlig säkerhet är en hög grad av säkerhet, men är ingen garanti för att en revision som utförs enligt ISA och god revisionssed i Sverige alltid kommer att upptäcka en väsentlig felaktighet om en sådan finns. Felaktigheter kan uppstå på grund av oegentligheter eller misstag och anses vara väsentliga om de enskilt eller tillsammans rimligen kan förväntas påverka de ekonomiska beslut som användare fattar med grund i årsredovisningen och koncernredovisningen.

Som del av en revision enligt ISA använder vi professionellt omdöme och har en professionellt skeptisk inställning under hela revisionen. Dessutom:

- identifierar och bedömer vi riskerna för väsentliga felaktigheter i årsredovisningen och koncernredovisningen, vare sig dessa beror på oegentligheter eller misstag, utformar och utför granskningsåtgärder bland annat utifrån dessa risker och inhämtar revisionsbevis som är tillräckliga och ändamålsenliga för att utgöra en grund för våra uttalanden. Risker för att inte upptäcka en väsentlig felaktighet till följd av oegentligheter är högre än för en väsentlig felaktighet som beror på misstag, eftersom oegentligheter kan innefatta agerande i maskopi, förfalskning, avsiktliga utelämnanden, felaktig information eller åsidosättande av intern kontroll.
- skaffar vi oss en förståelse av den del av bolagets interna kontroll som har betydelse för vår revision för att utforma granskningsåtgärder som är lämpliga med hänsyn till omständigheterna, men inte för att uttala oss om effektiviteten i den interna kontrollen.
- utvärderar vi lämpligheten i de redovisningsprinciper som används och rimligheten i styrelsens och verkställande direktörens uppskattningar i redovisningen och tillhörande upplysningar.
- drar vi en slutsats om lämpligheten i att styrelsen och verkställande direktören använder antagandet om fortsatt drift vid upprättandet av årsredovisningen och koncernredovisningen. Vi drar också en slutsats, med grund i de inhämtade revisionsbevisen, om det finns någon väsentlig osäkerhetsfaktor som avser sådana händelser eller förhållanden som kan leda till betydande tvivel om bolagets och koncernens förmåga att fortsätta verksamheten. Om vi drar slutsatsen att det finns en väsentlig osäkerhetsfaktor, måste vi i revisionsberättelsen fästa uppmärksamheten på upplysningarna i årsredovisningen och koncernredovisningen om den väsentliga osäkerhetsfaktorn eller, om sådana upplysningar är otillräckliga, modifiera uttalandet om årsredovisningen och koncernredovisningen. Våra slutsatser baseras på de revisionsbevis som inhämtas fram till datumet för revisionsberättelsen. Dock kan framtida händelser eller förhållanden göra att ett bolag och en koncern inte längre kan fortsätta verksamheten.
- utvärderar vi den övergripande presentationen, strukturen och innehållet i årsredovisningen och koncernredovisningen, däribland upplysningarna, och om årsredovisningen och koncernredovisningen återger de underliggande transaktionerna och händelserna på ett sätt som ger en rättvisande bild.
- inhämtar vi tillräckliga och ändamålsenliga revisionsbevis avseende den finansiella informationen för enheterna eller affärsaktiviteterna inom koncernen för att göra ett uttalande avseende koncernredovisningen. Vi ansvarar för styrning, övervakning och utförande av koncernrevisionen. Vi är ensamt ansvariga för våra uttalanden.

Vi måste informera styrelsen om bland annat revisionens planerade omfattning och inriktning samt tidpunkten för den. Vi måste också informera om betydelsefulla iakttagelser under revisionen, däribland de eventuella betydande brister i den interna kontrollen som vi identifierat.

Fotokopians överensstämmelse
med originalet intygas:


Johan Sjögren




Rapport om andra krav enligt lagar och andra författningar

Utöver vår revision av årsredovisningen och koncernredovisningen har vi även utfört en revision av styrelsens och verkställande direktörens förvaltning av AB Ronneby Helsobrunn för räkenskapsåret 2023-01-01 – 2023-12-31 samt av förslaget till dispositioner beträffande bolagets vinst eller förlust.

Vi tillstyrker att bolagsstämman disponerar vinsten enligt förslaget i förvaltningsberättelsen och beviljar styrelsens ledamöter och verkställande direktören ansvarsfrihet för räkenskapsåret.

Vi har utfört revisionen enligt god revisionssed i Sverige. Vårt ansvar enligt denna beskrivs närmare i avsnittet Revisorns ansvar. Vi är oberoende i förhållande till moderbolaget och koncernen enligt god revisorssed i Sverige och har i övrigt fullgjort vårt yrkesetiska ansvar enligt dessa krav.

Vi anser att de revisionsbevis vi har inhämtat är tillräckliga och ändamålsenliga som grund för våra uttalanden.

Det är styrelsen som har ansvaret för förslaget till dispositioner beträffande bolagets vinst eller förlust. Vid förslag till utdelning innefattar detta bland annat en bedömning av om utdelningen är försvarlig med hänsyn till de krav som bolagets och koncernens verksamhetsart, omfattning och risker ställer på storleken av moderbolagets och koncernens egna kapital, konsolideringsbehov, likviditet och ställning i övrigt.

Styrelsen ansvarar för bolagets organisation och förvaltningen av bolagets angelägenheter. Detta innefattar bland annat att fortlöpande bedöma bolagets och koncernens ekonomiska situation och att tillse att bolagets organisation är utformad så att bokföringen, medelsförvaltningen och bolagets ekonomiska angelägenheter i övrigt kontrolleras på ett betryggande sätt. Verkställande direktören ska sköta den löpande förvaltningen enligt styrelsens riktlinjer och anvisningar och bland annat vidta de åtgärder som är nödvändiga för att bolagets bokföring ska fullgöras i överensstämmelse med lag och för att medelsförvaltningen ska skötas på ett betryggande sätt.

Vårt mål beträffande revisionen av förvaltningen, och därmed vårt uttalande om ansvarsfrihet, är att inhämta revisionsbevis för att med en rimlig grad av säkerhet kunna bedöma om någon styrelseledamot eller verkställande direktören i något väsentligt avseende:

- företagit någon åtgärd eller gjort sig skyldig till någon försummelse som kan föranleda ersättningsskyldighet mot bolaget, eller
- på något annat sätt handlat i strid med aktiebolagslagen, årsredovisningslagen eller bolagsordningen.

Vårt mål beträffande revisionen av förslaget till dispositioner av bolagets vinst eller förlust, och därmed vårt uttalande om detta, är att med rimlig grad av säkerhet bedöma om förslaget är förenligt med aktiebolagslagen.



Rimlig säkerhet är en hög grad av säkerhet, men ingen garanti för att en revision som utförs enligt god revisionssed i Sverige alltid kommer att upptäcka åtgärder eller försummelser som kan föranleda ersättningsskyldighet mot bolaget, eller att ett förslag till dispositioner av bolagets vinst eller förlust inte är förenligt med aktiebolagslagen.

Som en del av en revision enligt god revisionssed i Sverige använder vi professionellt omdöme och har en professionellt skeptisk inställning under hela revisionen. Granskningen av förvaltningen och förslaget till dispositioner av bolagets vinst eller förlust grundar sig främst på revisionen av räkenskaperna. Vilka tillkommande granskningsåtgärder som utförs baseras på vår professionella bedömning med utgångspunkt i risk och väsentlighet. Det innebär att vi fokuserar granskningen på sådana åtgärder, områden och förhållanden som är väsentliga för verksamheten och där avsteg och överträdelse skulle ha särskild betydelse för bolagets situation. Vi går igenom och prövar fattade beslut, beslutsunderlag, vidtagna åtgärder och andra förhållanden som är relevanta för vårt uttalande om ansvarsfrihet. Som underlag för vårt uttalande om styrelsens förslag till dispositioner beträffande bolagets vinst eller förlust har vi granskat styrelsens motiverade yttrande samt ett urval av underlagen för detta för att kunna bedöma om förslaget är förenligt med aktiebolagslagen.

Karlskrona den dag som framgår av vår elektroniska underskrift
Ernst & Young AB

Anders Håkansson
Anders Håkansson
Auktoriserad revisor

Fotokopians överensstämmelse
med originalet intygas:


Johan Sjögren

Christopher Sverre

2024080901599

PENNEO

Signaturerna i detta dokument är juridiskt bindande. Dokumentet är signerat genom Penneo™ för säker digital signering. Tecknarnas identitet har lagrats, och visas nedan.

"Med min signatur bekräftar jag innehållet och alla datum i detta dokumentet."

ANDERS HÅKANSSON (SSN-validerad)

Signing Partner

Serienummer: 1ac20be6659b71a0fafa0a51fbb8188018e4

IP: 147.161.xxx.xxx

2024-04-04 13:45:13 UTC



Fotokopians överensstämmelse
med originalet intygas:

Johan Sjögren

Christella Svanen

Detta dokument är digitalt signerat genom **Penneo.com**. Den digitala signeringsdatan i dokumentet är säkrad och validerad genom det datorgenererade hashvärdet hos det originella dokumentet. Dokumentet är låst och tidsstämplat med ett certifikat från en betrodd tredje part. All kryptografisk information är innesluten i denna PDF, för framtida validering om så krävs.

Hur man verifierar originaliteten hos dokumentet

Detta dokument är skyddat genom ett Adobe CDS certifikat. När du öppnar

dokumentet i Adobe Reader bör du se att dokumentet är certifierat med **Penneo e-signature service** <penneo@penneo.com> Detta garanterar att dokumentets innehåll inte har ändrats.

Du kan verifiera den kryptografiska informationen i dokumentet genom att använda Penneos validator, som finns på <https://penneo.com/validator>

Penneo dokumentnyckel: GOLNB-KTX1K-3FW7H-1J3IK-FJKEW-EBH43