

Årsredovisning
för
Hova Utveckling AB
559088-7716


Räkenskapsåret
2023

Fastställelseintyg

Undertecknad styrelseledamot i Hova Utveckling AB intygar att resultaträkningen och balansräkningen i årsredovisningen har fastställts på årsstämma den 17 april 2024. Årsstämman beslutade att godkänna styrelsens förslag till resultatdisposition.

Jag intygar också att innehållet i årsredovisningen och revisionsberättelsen stämmer överens med originalen.

Hova den 19 april 2024



Gunnar Bohlin

2024042500805

Årsredovisning

för

Hova Utveckling AB

559088-7716

Räkenskapsåret

2023

Styrelsen för Hova Utveckling AB avger följande årsredovisning för räkenskapsåret 2023.

Förvaltningsberättelse

Allmänt om verksamheten

Bolaget är ett intressebolag och verkar för att Hova med omnejd skall utvecklas positivt. Våra ägare är företagare i Hova med omnejd och Älgårås såväl som privatpersoner sponsrar oss för att vi skall kunna verka i samhället. Bolaget samverkar med kommunen i olika sammanhang. Under 2023 genomfördes information av Volvo och om den nya batterifabriken i Mariestad. Vi hade samlat politiker, föreningar, företagare och privatpersoner till denna informationskväll. Under hösten 2023 genomfördes en Cancergala till förmån för cancerforskningen och detta genomfördes i en fullsatt kyrka i Hova. Detta gav ett betydande belopp till forskningen. Bolaget har påverkat upphandling av ladd-stationer i kommunen.

Företaget har sitt säte i Västra Götaland Gullspångs kommun.

Flerårsöversikt (Tkr)	2023	2022	2021	2020
Nettoomsättning	568	2 579	453	513
Resultat efter finansiella poster	246	386	265	311
Soliditet (%)	79,8	86,6	80,6	66,7

Förändringar i eget kapital

	Aktie- kapital	Ej registrerat aktiekapital	Fri överkurs- fond	Balanserat resultat	Årets resultat	Totalt
Belopp vid årets ingång	75 800	0	810 200	-544 880	386 006	727 126
Disposition enligt beslut av årsstämman:						
Balanseras i ny räkning				386 006	-386 006	0
Återbetalning aktieägartillskott				-448 000		-448 000
Årets resultat					175 101	175 101
Belopp vid årets utgång	75 800	0	810 200	-606 874	175 101	454 227

Villkorade, ännu ej återbetalda aktieägartillskott uppgår per balansdagen 484.000:-, f..å 932.000:-

Resultatdisposition

Styrelsen föreslår att till förfogande stående vinstmedel (kronor):

fri överkursfond	810 200
ansamlad förlust	-606 874
Överkursfond	0
årets vinst	175 101
	378 427
disponeras så att	
Återbetalning av aktieägartillskott	256 000
i ny räkning överföres	122 427
	378 427

Resultaträkning

Not

2023-01-01
-2023-12-31

2022-01-01
-2022-12-31

Rörelseintäkter, lagerförändringar m. m.

Nettoomsättning	567 548	2 579 367
Övriga rörelseintäkter	5 000	0
Summa rörelseintäkter, lagerförändringar m.m.	572 548	2 579 367

Rörelsekostnader

Handelsvaror	-146 061	-2 013 897
Övriga externa kostnader	-126 304	-95 165
Av- och nedskrivningar av materiella och immateriella anläggningstillgångar	-30 264	-30 264
Summa rörelsekostnader	-302 629	-2 139 326
Rörelseresultat	269 919	440 041

Finansiella poster

Övriga ränteintäkter och liknande resultatposter	1 795	0
Räntekostnader och liknande resultatposter	-25 628	-54 035
Summa finansiella poster	-23 833	-54 035
Resultat efter finansiella poster	246 086	386 006

Bokslutsdispositioner

Förändring av överavskrivningar	-70 985	0
Summa bokslutsdispositioner	-70 985	0
Resultat före skatt	175 101	386 006

Årets resultat

175 101 **386 006**

2024042500807

Balansräkning

Not

2023-12-31

2022-12-31

TILLGÅNGAR

Anläggningstillgångar

Materiella anläggningstillgångar

Förbättringsutgifter på annans fastighet

577 230

607 494

Summa materiella anläggningstillgångar

577 230

607 494

Summa anläggningstillgångar

577 230

607 494

Omsättningstillgångar

Kortfristiga fordringar

Kundfordringar

37 500

37 500

Övriga fordringar

5 086

1 687

Summa kortfristiga fordringar

42 586

39 187

Kassa och bank

Kassa och bank

20 321

192 649

Summa kassa och bank

20 321

192 649

Summa omsättningstillgångar

62 907

231 836

SUMMA TILLGÅNGAR

640 137

839 330

2024042500808

Balansräkning

Not

2023-12-31

2022-12-31

EGET KAPITAL OCH SKULDER

Eget kapital

Bundet eget kapital

Aktiekapital

75 800

75 800

Summa bundet eget kapital

75 800

75 800

Fritt eget kapital

Fri överkursfond

810 200

810 200

Balanserat resultat

-606 874

-544 880

Årets resultat

175 101

386 006

Summa fritt eget kapital

378 427

651 326

Summa eget kapital

454 227

727 126

Obeskattade reserver

Akkumulerade överavskrivningar

70 985

0

Summa obeskattade reserver

70 985

0

Långfristiga skulder

Övriga skulder

108 000

108 000

Summa långfristiga skulder

108 000

108 000

Kortfristiga skulder

Övriga skulder

6 925

4 204

Summa kortfristiga skulder

6 925

4 204

SUMMA EGET KAPITAL OCH SKULDER

640 137

839 330

2024042500809

Noter

Not 1 Redovisningsprinciper

Allmänna upplysningar

Årsredovisningen är upprättad i enlighet med årsredovisningslagen och Bokföringsnämndens allmänna råd (BFNAR 2016:10) om årsredovisning i mindre företag.

Avskrivning


Tillämpade avskrivningstider:

Materiella anläggningstillgångar 25 år

Hova 2024-03-27



Gunnar Björlin
Ordförande




Ingemar Joby


Per Rang



Richard Vanebo



Sandra Gustavsson



Leif Dehlén

Joakim Fredberg



Johan Gustavsson



Elisabeth Ericsson



Linn Joby

