


**ÅRSREDOVISNING**  
**och**  
**KONCERNREDOVISNING**  
**för**  
**WELAND HOLDING AB**  
Org.nr. 556259-5818

Styrelsen får härmed avlämna årsredovisning och koncernredovisning för räkenskapsåret 2021-06-01 - 2022-05-31

Innehåll	Sida
- förvaltningsberättelse	2
- resultaträkning	4
- balansräkning	5
- kassaflödesanalys	9
- noter	11
- underskrifter	25

Undertecknad styrelseledamot i WELAND HOLDING AB intygar härmed, dels att denna kopia av årsredovisningen överensstämmer med originalet, dels att resultat- och balansräkning fastställts på årsstämman den 30 november 2022. Stämman beslöt tillika godkänna styrelsens förslag till vinstdisposition.

Smålandsstenar 2022-11-30

  
-----  
Jonas Welandson

**ÅRSREDOVISNING**  
**och**  
**KONCERNREDOVISNING**  
**för**  
**WELAND HOLDING AB**  
Org.nr. 556259-5818

Styrelsen får härmed avlämna årsredovisning och koncernredovisning för räkenskapsåret 2021-06-01 - 2022-05-31

<b>Innehåll</b>	<b>Sida</b>
- förvaltningsberättelse	2
- resultaträkning	4
- balansräkning	5
- kassaflödesanalys	9
- noter	11
- underskrifter	25

# WELAND HOLDING AB

Org.nr. 556259-5818

## FÖRVALTNINGSBERÄTTELSE

Årsredovisningen är upprättad i KSEK.

### Verksamheten

Koncernens verksamhet består av tillverkning av gallerdurk, spiraltrappor, raka trappor, fackverk, balkongräcken, verktygstillverkning, bandskärning, skogsbruksrörelse, försäljning och installation av kabelteveutrustning, utveckling och försäljning av hissautomater och svetsutrustning samt utveckling och tillverkning av arbetsstolar och rollatorer.

I koncernen ingår även fastigheter som hyr ut lokaler.  
Företagets säte är Smålandsstenar.

### Flerårsjämförelse\*, koncernen

	2021/2022	2020/2021	2019/2020	2018/2019	2017/2018
Nettoomsättning	3 386 590	2 438 848	2 445 451	2 447 261	2 122 878
Res. efter finansiella poster	2 374 389	371 781	802 382	340 200	297 199
Res. i % av nettoomsättningen	70,1	15,2	32,8	13,9	14,0
Balansomslutning	8 467 606	6 741 914	6 366 863	5 485 678	5 112 178
Soliditet (%)	84,8	72,9	72,4	70,3	70,3
Avkastning på eget kapital (%)	39,3	7,8	19,0	9,1	8,5
Avkastning på totalt kapital (%)	31,3	5,9	13,8	6,7	6,4

\*Definitioner av nyckeltal, se noter

### Framtida utveckling

Styrelsen planerar inga väsentliga förändringar och bedömer att verksamheten i allt väsentligt kommer fortgå som tidigare.

### Miljöpåverkan

I koncernen ingår bolag som bedriver tillståndspliktig verksamhet genom ytbehandling med zink. Inga driftstörningar eller andra onormala händelser av betydelse för den yttre miljön har inträffat under räkenskapsåret eller efter dess slut.

### Hållbarhetsredovisning för Weland koncernen

Koncernens hållbarhetsredovisning återfinns på:  
[www.weland.com/sv-se/foeretaget/kvalitet-miljoe/](http://www.weland.com/sv-se/foeretaget/kvalitet-miljoe/)

### Förändringar i eget kapital, koncern

	Aktiekapital	Övrigt tillskjutet kapital	Annat eget kapital inkl årets resultat	Innehav utan bestämmande inflytande	Summa eget kapital
Belopp vid årets ingång	100	0	4 917 562	8 485	4 926 147
Förändring i koncerns struktur	0	0	0	1 605	1 605
Resultatdisp. enl. beslut av årsstämma:					
Årets omräkningsdifferens	0	0	5 463	0	5 463
Årets vinst			2 256 811	-1 077	2 255 734
Belopp vid årets utgång	100	0	7 179 836	9 013	7 188 949

# WELAND HOLDING AB

Org.nr. 556259-5818

## Förändringar i eget kapital, moderbolag

	Aktiekapital	Reservfond	Fritt eget kapital
Belopp vid årets ingång	100	20	1 959 390
Årets vinst			228 828
Belopp vid årets utgång	100	20	2 188 218

## Resultatdisposition (kronor)

### Förslag till disposition av bolagets vinst

Till årsstämman förfogande står	
balanserad vinst	1 959 390 143
årets vinst	228 828 068
	<u>2 188 218 211</u>
Styrelsen föreslår att	
i ny räkning överföres	<u>2 188 218 211</u>
	2 188 218 211

Beträffande bolagets resultat och ställning i övrigt hänvisas till efterföljande resultat- och balansräkningar med tillhörande noter.

2022120701530

**WELAND HOLDING AB**

Org.nr. 556259-5818

**RESULTATRÄKNING**

2022120701531

	Not	Koncernen		Moderbolaget	
		2021-06-01	2020-06-01	2021-06-01	2020-06-01
		2022-05-31	2021-05-31	2022-05-31	2021-05-31
<b>Rörelsens intäkter m.m.</b>					
Nettoomsättning	2	3 386 590	2 438 848	0	0
Kostnad för sålda varor		-2 540 622	-1 884 887	0	0
<b>Bruttoresultat</b>		845 968	553 961	0	0
<b>Rörelsens kostnader</b>	4				
Försäljningskostnader		-224 211	-171 479	0	0
Administrationskostnader	3	-154 266	-118 406	-91	-54
Övriga rörelseintäkter		3 001	5 471	0	0
		<u>-375 476</u>	<u>-284 414</u>	<u>-91</u>	<u>-54</u>
<b>Rörelseresultat</b>		470 492	269 547	-91	-54
<b>Resultat från finansiella poster</b>					
Resultat från andelar i koncernföretag	5	8 834	-23 528	177 494	1 220 000
Resultat från andelar i intresseföretag och gemensamt styrda företag	6	-294 777	0	0	0
Resultat från övriga värdepapper och fordringar som är anläggningstillgångar	7	2 181 418	120 228	56 562	2 147
Övriga ränteintäkter och liknande resultatposter	8	17 822	20 962	8 546	8 145
Övriga ränteintäkter från koncernföretag		0	0	17 386	13 928
Räntekostnader och liknande resultatposter	9	-9 400	-15 428	-3 140	-4 328
Räntekostnader till koncernföretag		0	0	-974	-9 025
		<u>1 903 897</u>	<u>102 234</u>	<u>255 874</u>	<u>1 230 867</u>
<b>Resultat efter finansiella poster</b>		2 374 389	371 781	255 783	1 230 813
<b>Bokslutsdispositioner</b>					
Avsättning till periodiseringsfond		0	0	-19 500	-12 000
Återföring från periodiseringsfond		0	0	7 000	41 500
Erhållna koncernbidrag		0	0	6 140	12 266
Lämnade koncernbidrag		0	0	-7 744	-4 076
		<u>0</u>	<u>0</u>	<u>-14 104</u>	<u>37 690</u>
<b>Resultat före skatt</b>		2 374 389	371 781	241 679	1 268 503
Skatt på årets resultat	10	-118 655	-65 532	-12 851	-8 610
<b>Årets resultat</b>		<u>2 255 734</u>	<u>306 249</u>	<u>228 828</u>	<u>1 259 893</u>
Hänförligt till:					
Moderföretagets aktieägare		2 256 811	307 240		
Innehav utan bestämmande inflytande		-1 077	-991		

**WELAND HOLDING AB**

Org.nr. 556259-5818

**BALANSRÄKNING**

		Koncernen		Moderbolaget	
		2022-05-31	2021-05-31	2022-05-31	2021-05-31
	Not				
<b>TILLGÅNGAR</b>					
<b>Anläggningstillgångar</b>					
<b>Immateriella anläggningstillgångar</b>					
Balanserade utgifter för utvecklingsarbeten och liknande arbeten	11	6 731	5 457	0	0
Koncessioner, patent, licenser, varumärken m.m.	12	858	1 281	0	0
Goodwill	13	20 344	25 453	0	0
<b>Summa immateriella anläggningstillgångar</b>		<b>27 933</b>	<b>32 191</b>	<b>0</b>	<b>0</b>
<b>Materiella anläggningstillgångar</b>					
Byggnader och mark	14	1 173 118	1 136 562	0	0
Maskiner och andra tekniska anläggningar	15	272 691	347 189	0	0
Inventarier, verktyg och installationer	16	62 462	64 726	0	0
Pågående nyanläggningar och förskott avseende materiella anläggningstillgångar		20 312	19 186	0	0
<b>Summa materiella anläggningstillgångar</b>		<b>1 528 583</b>	<b>1 567 663</b>	<b>0</b>	<b>0</b>
<b>Finansiella anläggningstillgångar</b>					
Andelar i koncernföretag	17	0	0	326 575	291 075
Fordringar hos koncernföretag		0	0	823 451	1 013 776
Andelar i intresseföretag och gemensamt styrda företag	18	20 851	305 352	0	0
Andra långfristiga värdepappersinnehav	19	746 620	1 980 565	149 605	86 900
Andra långfristiga fordringar	21	4 529 284	1 753 165	2 032 990	1 678 484
<b>Summa finansiella anläggningstillgångar</b>		<b>5 296 755</b>	<b>4 039 082</b>	<b>3 332 621</b>	<b>3 070 235</b>
<b>Summa anläggningstillgångar</b>		<b>6 853 271</b>	<b>5 638 936</b>	<b>3 332 621</b>	<b>3 070 235</b>
<b>Omsättningstillgångar</b>					
<b>Varulager m.m.</b>					
Råvaror och förnödenheter		473 288	289 107	0	0
Varor under tillverkning		107 341	80 002	0	0
Färdiga varor och handelsvaror		228 145	182 171	0	0
Pågående arbeten för annans räkning		8 986	1 530	0	0
Förskott till leverantörer		177	60	0	0
<b>Summa varulager m.m.</b>		<b>817 937</b>	<b>552 870</b>	<b>0</b>	<b>0</b>

2022120701532

**WELAND HOLDING AB**

Org.nr. 556259-5818

**BALANSRÄKNING**

2022120701533

	Not	Koncernen		Moderbolaget	
		2022-05-31	2021-05-31	2022-05-31	2021-05-31
<b>Kortfristiga fordringar</b>					
Kundfordringar		564 550	389 212	0	0
Fordringar hos koncernföretag		0	0	475 628	467 239
Fordringar hos intresseföretag och gemensamt styrda företag		90	471	0	0
Övriga fordringar		97 250	42 812	77	77
Upparbetad men ej fakturerad intäkt		14 858	7 173	0	0
Förutbetalda kostnader och upplupna intäkter	22	64 241	62 417	1 383	1 503
<b>Summa kortfristiga fordringar</b>		<b>740 989</b>	<b>502 085</b>	<b>477 088</b>	<b>468 819</b>
<b>Kortfristiga placeringar</b>					
Övriga kortfristiga placeringar		4 062	2 869	0	0
<b>Summa kortfristiga placeringar</b>		<b>4 062</b>	<b>2 869</b>	<b>0</b>	<b>0</b>
<b>Kassa och bank</b>					
Kassa och bank		51 347	45 154	3 554	1 696
<b>Summa kassa och bank</b>		<b>51 347</b>	<b>45 154</b>	<b>3 554</b>	<b>1 696</b>
<b>Summa omsättningstillgångar</b>		<b>1 614 335</b>	<b>1 102 978</b>	<b>480 642</b>	<b>470 515</b>
<b>SUMMA TILLGÅNGAR</b>		<b>8 467 606</b>	<b>6 741 914</b>	<b>3 813 263</b>	<b>3 540 750</b>

**WELAND HOLDING AB**

Org.nr. 556259-5818

**BALANSRÄKNING**

	Not	Koncernen		Moderbolaget	
		2022-05-31	2021-05-31	2022-05-31	2021-05-31
<b>EGET KAPITAL OCH SKULDER</b>					
<b>Eget kapital, koncern</b>					
Aktiekapital		100	100		
Annat eget kapital inklusive årets resultat		7 179 836	4 917 562		
Eget kapital hänförligt till moderföretagets aktieägare		7 179 936	4 917 662		
Innehav utan bestämmande inflytande		9 013	8 485		
<b>Summa eget kapital, koncern</b>		<b>7 188 949</b>	<b>4 926 147</b>		
<b>Eget kapital, moderföretag</b>					
<b>Bundet eget kapital</b>					
Aktiekapital	23			100	100
Reservfond				20	20
<b>Summa bundet eget kapital</b>				<b>120</b>	<b>120</b>
<b>Fritt eget kapital</b>					
Balanserat resultat				1 959 390	699 497
Årets resultat				228 828	1 259 893
<b>Summa fritt eget kapital</b>				<b>2 188 218</b>	<b>1 959 390</b>
<b>Summa eget kapital, moderföretag</b>				<b>2 188 338</b>	<b>1 959 510</b>
<b>Obeskattade reserver</b>					
Periodiseringsfond	24	0	0	45 700	33 200
<b>Summa obeskattade reserver</b>		<b>0</b>	<b>0</b>	<b>45 700</b>	<b>33 200</b>
<b>Avsättningar</b>					
Pensioner och andra liknande förpliktelser		25 554	23 199	0	0
Garantier		3 945	3 356	0	0
Uppskjuten skatteskuld	20	155 282	152 583	0	0
Övriga avsättningar		9 949	9 985	0	0
<b>Summa avsättningar</b>		<b>194 730</b>	<b>189 123</b>	<b>0</b>	<b>0</b>
<b>Långfristiga skulder</b>					
Skulder till kreditinstitut	25	148 845	162 263	0	0
Skulder till koncernföretag		0	0	61 760	70 544
<b>Summa långfristiga skulder</b>		<b>148 845</b>	<b>162 263</b>	<b>61 760</b>	<b>70 544</b>

2022120701534

**WELAND HOLDING AB**

Org.nr. 556259-5818

**BALANSRÄKNING**

2022120701535

	Not	Koncernen		Moderbolaget	
		2022-05-31	2021-05-31	2022-05-31	2021-05-31
<b>Kortfristiga skulder</b>					
Checkräkningskredit	26	271 032	980 455	271 032	383 027
Skulder till kreditinstitut		11 338	12 886	0	0
Förskott från kunder		33 510	17 738	0	0
Pågående arbeten		0	874	0	0
Leverantörsskulder		299 733	194 331	0	0
Skulder till koncernföretag		0	0	1 236 443	1 089 392
Skulder till intresseföretag och gemensamt styrda företag		0	467	0	0
Aktuell skatteskuld		40 407	1 397	9 319	4 353
Övriga skulder		84 610	90 570	0	0
Fakturerad men ej upparbetad intäkt		8 202	13 143	0	0
Upplupna kostnader och förutbetalda intäkter	27	186 250	152 520	671	724
<b>Summa kortfristiga skulder</b>		<b>935 082</b>	<b>1 464 381</b>	<b>1 517 465</b>	<b>1 477 496</b>
<b>SUMMA EGET KAPITAL OCH SKULDER</b>		<b>8 467 606</b>	<b>6 741 914</b>	<b>3 813 263</b>	<b>3 540 750</b>

**WELAND HOLDING AB**

Org.nr. 556259-5818

**KASSAFLÖDESANALYS**

2022120701536

	Not	Koncernen		Moderbolaget	
		2021-06-01 2022-05-31	2020-06-01 2021-05-31	2021-06-01 2022-05-31	2020-06-01 2021-05-31
<b>Den löpande verksamheten</b>					
Rörelseresultat		470 492	269 547	-91	-54
Justeringar för poster som inte ingår i kassaflödet	29	208 386	186 848	0	0
Erhållen ränta m.m.		17 822	20 962	25 932	22 073
Erlagd ränta		-9 400	-15 428	-4 114	-13 353
Betald inkomstskatt		-76 946	-50 902	-7 887	-2 649
<b>Kassaflöde från den löpande verksamheten</b>					
<b>före förändringar av rörelsekapital</b>		610 354	411 027	13 840	6 017
<b>Kassaflöde från förändringar av rörelsekapital</b>					
Minskning(+)/ökning(-) av varulager/pågående arbete		-265 067	91 573	0	0
Minskning(+)/ökning(-) av kundfordringar		-175 338	-58 899	0	0
Minskning(+)/ökning(-) av fordringar		-63 566	19 250	-8 267	-109 918
Minskning(-)/ökning(+) av leverantörsskulder		105 402	45 630	0	0
Minskning(-)/ökning(+) av kortfristiga skulder		37 260	-25 616	146 998	72 586
<b>Kassaflöde från den löpande verksamheten</b>		249 045	482 965	152 571	-31 315
<b>Investeringsverksamheten</b>					
Förvärv av koncessioner, patent, licenser m.m.	12	-48	-36	0	0
Förvärv av goodwill	13	-1 753	-4 014	0	0
Förvärv av byggnader och mark	14	-79 927	-191 208	0	0
Försäljning av byggnader och mark		1 020	127	0	0
Förvärv av maskiner och andra tekniska anläggningar	15	-51 262	-124 387	0	0
Försäljning av maskiner o andra tekniska anläggningar		435	351	0	0
Förvärv av inventarier, verktyg och installationer	16	-20 384	-19 705	0	0
Försäljning av inventarier, verktyg och installationer		230	1 499	0	0
Förändring av pågående nyanläggningar och förskott avseende materiella anläggningstillgångar		-1 126	20 267	0	0
Förvärv av koncernföretag	17	0	-25 005	-35 500	-174 161
Utdelning från koncernföretag	5	0	0	177 494	1 220 000
Årets lämnade lån till koncernföretag		0	0	-8 784	-263 705
Årets amorteringar från koncernföretag		0	0	190 325	-667 085
Förvärv av andelar i intresseföretag	18	-10 276	-131 672	0	0
Förvärv av långfristiga värdepapper	19	-123 249	-54 386	-62 705	-115
Utdelning från långfristiga värdepapper	7	49 783	119 001	2 870	920
Försäljning av långfristiga värdepapper	19	3 813 476	1 227	53 692	1 227
Förändring av långfristiga fordringar	21	-3 100 766	-131 885	-354 506	-126 175
<b>Kassaflöde från investeringsverksamheten</b>		482 730	-539 826	-37 114	-9 094

**WELAND HOLDING AB**

Org.nr. 556259-5818

**KASSAFLÖDESANALYS**

	Not	Koncernen		Moderbolaget	
		2021-06-01	2020-06-01	2021-06-01	2020-06-01
		2022-05-31	2021-05-31	2022-05-31	2021-05-31
<b>Finansieringsverksamheten</b>					
Koncernbidrag		0	0	-1 604	8 190
Förändring långfristiga lån		-13 418	21 778	0	0
Ändring kortfristiga finansiella skulder		-1 548	6 443	-111 995	33 021
Förändring checkkredit		-709 423	26 726	0	0
<b>Kassaflöde från finansieringsverksamheten</b>		<b>-724 389</b>	<b>54 947</b>	<b>-113 599</b>	<b>41 211</b>
<b>Förändring av likvida medel</b>		<b>7 386</b>	<b>-1 914</b>	<b>1 858</b>	<b>802</b>
Likvida medel vid årets början		48 023	49 937	1 696	894
<b>Likvida medel vid årets slut</b>	30	<b>55 409</b>	<b>48 023</b>	<b>3 554</b>	<b>1 696</b>

2022120701537

**NOTER****Not 1 Redovisnings- och värderingsprinciper**

Årsredovisningen är upprättad i enlighet med årsredovisningslagen och BFNAR 2012:1 Årsredovisning och koncernredovisning (K3).

Principerna är oförändrade jämfört med föregående år.

*Fordringar*

Fordringar har upptagits till de belopp varmed de beräknas inflyta.

*Övriga tillgångar, avsättningar och skulder*

Övriga tillgångar, avsättningar och skulder har värderats till anskaffningsvärden om inget annat anges nedan.

*Materiella anläggningstillgångar*

Materiella anläggningstillgångar redovisas till anskaffningsvärde med avdrag för ackumulerade avskrivningar och eventuella nedskrivningar. Tillgångarna skrivs av linjärt över tillgångarnas bedömda nyttjandeperiod förutom mark som inte skrivs av. Nyttjandeperioden omprövas per varje balansdag. Följande nyttjandeperioder tillämpas: Materiella anläggningstillgångar redovisas till anskaffningsvärde med avdrag för ackumulerade avskrivningar och eventuella nedskrivningar. I anskaffningsvärdet ingår förutom inköpspriset även utgifter som är direkt hänförliga till förvärvet.

Tillkommande utgifter som uppfyller tillgångskriteriet räknas in i tillgångens redovisade värde. Utgifter för löpande underhåll och reparationer redovisas som kostnader när de uppkommer.

För vissa av de materiella anläggningstillgångarna har skillnaden i förbrukningen av betydande komponenter bedömts vara väsentlig. Dessa tillgångar har därför delats upp i komponenter vilka skrivits av separat.

Avskrivning sker linjärt över tillgångens beräknade nyttjandeperiod eftersom det återspeglar den förväntade förbrukningen av tillgångens framtida ekonomiska fördelar. Avskrivningen redovisas som kostnad i resultaträkningen.

Hänsyn har tagits till beräknat restvärde, fastställt vid anskaffningstillfället i då rådande prisnivå.

Följande avskrivningstider tillämpas:

	Antal år
Byggnader	20-100
Maskiner och andra tekniska anläggningar	5
Inventarier, verktyg och maskiner	5

Byggnader består av ett antal komponenter med olika nyttjandeperioder. Huvudindelningen är byggnader och mark. Ingen avskrivning sker på komponenten mark vars nyttjandeperiod bedöms vara obegränsad.

*Immateriella anläggningstillgångar*

Immateriella anläggningstillgångar redovisas till anskaffningsvärde med avdrag för ackumulerade avskrivningar och eventuella nedskrivningar. Tillgångarna skrivs av linjärt över tillgångarnas bedömda nyttjandeperiod. Nyttjandeperioden omprövas per varje balansdag. Pågående projekt skrivs inte av utan nedskrivningsprövas årligen. Följande nyttjandeperioder tillämpas:

	Antal år
Koncessioner, patent, licenser, varumärken samt liknande rättigheter	5
Goodwill	5

*Finansiella instrument*

Finansiella instrument värderas utifrån anskaffningsvärde.

**NOTER***Leasing*

Alla leasingavtal har klassificerats som operationella leasingavtal.

Leasingavgifterna enligt operationella leasingavtal, inklusive förhöjd förstagångshyra men exklusive utgifter för tjänster som försäkring och underhåll, redovisas som kostnad linjärt över leasingperioden.

*Varulager*

Varulagret är värderat till det lägsta av anskaffningsvärdet, beräknat enligt först-in-först-ut, och nettoförsäljningsvärde.

*Inkomstskatt*

Aktuell skatt är inkomstskatt för innevarande räkenskapsår som avser årets skattepliktiga resultat och den del av tidigare räkenskapsårs inkomstskatt som ännu inte har redovisats.

Aktuell skatt värderas till det sannolika beloppet enligt de skattesatser och skatteregler som gäller på balansdagen. Aktuell skatt är inkomstskatt för innevarande räkenskapsår som avser årets skattepliktiga resultat och den del av tidigare räkenskapsårs inkomstskatt som ännu inte har redovisats.

Aktuell skatt värderas till det sannolika beloppet enligt de skattesatser och skatteregler som gäller på balansdagen. Aktuell skatt är inkomstskatt för innevarande räkenskapsår som avser årets skattepliktiga resultat och den del av tidigare räkenskapsårs inkomstskatt som ännu inte har redovisats. Aktuell skatt värderas till det sannolika beloppet enligt de skattesatser och skatteregler som gäller på balansdagen. Skatt på årets resultat i resultaträkningen består av aktuell skatt och uppskjuten skatt. Aktuell skatt är inkomstskatt för innevarande räkenskapsår som avser årets skattepliktiga resultat och den del av tidigare räkenskapsårs inkomstskatt som ännu inte har redovisats. Uppskjuten skatt är inkomstskatt för skattepliktigt resultat avseende framtida räkenskapsår till följd av tidigare transaktioner eller händelser.

I koncernbalansräkningen delas obeskattade reserver upp på uppskjuten skatt och eget kapital

*Avsättningar*

Avsättningar redovisas när det finns en legal eller informell förpliktelse till följd av en tidigare händelse, det är sannolikt att ett utflöde av resurser kommer att krävas för att reglera förpliktelsen och beloppen kan uppskattas på ett tillförlitligt sätt. Tidpunkten eller beloppet för utflödet kan fortfarande vara osäker.

Avsättningar för omstruktureringar redovisas bara om en fastställd och utförlig omstruktureringsplan har utarbetats och införts, eller om företaget minst har offentliggjort planens huvuddrag till dem som berörs av den. Avsättningar redovisas inte för utgifter som hör samman med den framtida verksamheten.

En avsättning redovisas till den bästa uppskattningen av det belopp som krävs för att reglera förpliktelsen på balansdagen. Avsättningar tas endast i anspråk för de utgifter som avsättningen ursprungligen var avsedd för. Avsättningar diskonteras till sina nuvärden där pengars tidsvärde är väsentligt.

*Koncernredovisning**Dotterföretag*

Dotterföretag är företag i vilka moderföretaget direkt eller indirekt innehar mer än 50 % av röstetalet eller på annat sätt har ett bestämmande inflytande. Bestämmande inflytande innebär en rätt att utforma ett företags finansiella och operativa strategier i syfte att erhålla ekonomiska fördelar. Redovisningen av rörelseförvärv bygger på enhetssynen. Det innebär att förvärvsanalysen upprättas per den tidpunkt då förvärvaren får bestämmande inflytande. Från och med denna tidpunkt ses förvärvaren och den förvärvade enheten som en redovisningsenhet. Tillämpningen av enhetssynen innebär vidare att alla tillgångar (inklusive goodwill) och skulder samt intäkter och kostnader medräknas i sin helhet även för delägda dotterföretag.

Anskaffningsvärdet för dotterföretag beräknas till summan av verkligt värde vid förvärvstidpunkten för erlagda tillgångar med tillägg av uppkomna och övertagna skulder samt emitterade egetkapitalinstrument, utgifter som är direkt hänförliga till rörelseförvärvet samt eventuell tilläggsköpeskilling. I förvärvsanalysen fastställs det verkliga värdet, med några undantag, vid förvärvstidpunkten av förvärvade identifierbara tillgångar och övertagna skulder samt minoritetsintresse. Minoritetsintresse värderas till verkligt värde vid förvärvstidpunkten. Från och med förvärvstidpunkten inkluderas i koncernredovisningen det förvärvade företagens intäkter och kostnader, identifierbara tillgångar och skulder liksom eventuell uppkommen goodwill eller negativ goodwill.

# WELAND HOLDING AB

Org.nr. 556259-5818

## NOTER

### UPPLYSNINGAR TILL ENSKILDA POSTER

2022120701540

Not 2	Leasingavtal - Operationell leasing leasegivare	Koncernen		Moderbolaget	
		2021/2022	2020/2021	2021/2022	2020/2021
	Framtida minimileasingavgifter för icke uppsägningsbara leasingavtal, förfaller till betalning enligt följande:				
	Inom 1 år	31 658	30 227	0	0
	Mellan 2 till 5 år	65 367	63 396	0	0
		<hr/>	<hr/>	<hr/>	<hr/>
		97 025	93 623	0	0

Not 3	Ersättning till revisorer	Koncernen		Moderbolaget	
		2021/2022	2020/2021	2021/2022	2020/2021
	<b>Frejs Revisorer AB</b>				
	Revisionsuppdrag	2 157	2 221	0	0
	Revisionsverksamhet utöver revisionsuppdrag	34	127	0	0
	Skatterådgivning	136	260	0	0
	Övriga tjänster	534	524	0	0
	<b>Övriga revisorer</b>				
	Revisionsuppdrag	387	346	0	0
		<hr/>	<hr/>	<hr/>	<hr/>
		3 248	3 478	0	0

Med revisionsuppdrag avses revisors arbete för den lagstadgade revisionen. Övriga tjänster är sådant som inte ingår i revisionsuppdrag eller skatterådgivning.

Not 4	Personal	Koncernen		Moderbolaget	
		2021/2022	2020/2021	2021/2022	2020/2021
	<b>Medelantalet anställda</b>				
	Medelantalet anställda bygger på av bolaget betalda närvarotimmar relaterade till en normal arbetstid.				
	Medelantal anställda har varit	988	969	0	0
	varav kvinnor	168	162	0	0

**WELAND HOLDING AB**

Org.nr. 556259-5818

**NOTER**

2022120701541

**Löner, ersättningar m.m.**

Löner, ersättningar, sociala kostnader och pensionskostnader har utgått med följande belopp:

Styrelsen:

Löner och ersättningar  
Pensionskostnader

11 564	11 735	0	0
1 237	1 177	0	0
12 801	12 912	0	0

Övriga anställda:

Löner och ersättningar  
Pensionskostnader

434 034	413 949	0	0
43 573	36 761	0	0
477 607	450 710	0	0

Sociala kostnader

146 635	127 287	0	0
---------	---------	---	---

Summa styrelse och övriga

637 043	590 909	0	0
---------	---------	---	---

**Könsfördelning i styrelse och företagsledning**

Antal styrelseledamöter  
varav kvinnor

	3	3
0	0	0

**Not 5 Resultat från andelar i koncernföretag****Koncernen****Moderbolaget**

2021/2022      2020/2021      2021/2022      2020/2021

Utdelning

0	0	177 494	1 220 000
---	---	---------	-----------

Realisationsresultat

8 834	-14 371	0	0
-------	---------	---	---

Nedskrivningar

0	-9 157	0	0
---	--------	---	---

8 834	-23 528	177 494	1 220 000
-------	---------	---------	-----------

**Not 6 Resultat från andelar i intresseföretag och gemensamt styrda företag****Koncernen****Moderbolaget**

2021/2022      2020/2021      2021/2022      2020/2021

Nedskrivningar

-294 777	0	0	0
----------	---	---	---

-294 777	0	0	0
----------	---	---	---

**WELAND HOLDING AB**

Org.nr. 556259-5818

**NOTER**

2022120701542

**Not 7 Resultat från övriga värdepapper och fordringar som är anläggningstillgång**

	Koncernen		Moderbolaget	
	2021/2022	2020/2021	2021/2022	2020/2021
Utdelning	49 783	119 001	2 870	920
Realisationsresultat	2 396 661	1 227	53 692	1 227
Nedskrivningar	-265 026	0	0	0
	<u>2 181 418</u>	<u>120 228</u>	<u>56 562</u>	<u>2 147</u>

**Not 8 Övriga ränteintäkter och liknande resultatposter**

	Koncernen		Moderbolaget	
	2021/2022	2020/2021	2021/2022	2020/2021
Utdelning	0	473	0	0
Räntor	16 641	18 713	8 482	8 200
Kursdifferens	1 181	1 776	64	-55
	<u>17 822</u>	<u>20 962</u>	<u>8 546</u>	<u>8 145</u>

**Not 9 Räntekostnader och liknande resultatposter**

	Koncernen		Moderbolaget	
	2021/2022	2020/2021	2021/2022	2020/2021
Övriga räntekostnader	9 400	15 428	3 140	4 328
	<u>9 400</u>	<u>15 428</u>	<u>3 140</u>	<u>4 328</u>

**WELAND HOLDING AB**

Org.nr. 556259-5818

**NOTER**

2022120701543

<b>Not 10 Skatt på årets resultat Koncernen</b>	<b>2021/2022</b>	<b>2020/2021</b>
Aktuell skatt	-110 853	-77 272
Uppskjuten skatt	<u>-7 802</u>	<u>11 740</u>
	-118 655	-65 532
 <i>Avstämning av effektiv skatt</i>		
Resultat före skatt	2 374 389	371 781
Skattekostnad 20,60% (21,40%)	-489 124	-79 561
 Skatteeffekt av:		
Ej avdragsgilla kostnader	-80 845	-6 273
Ej skattepliktiga intäkter	10 227	22 749
Skattemässiga justeringar	443 725	3 541
Underskottsavdrag som nyttjas i år	0	262
Skatt hänförlig till tidigare år	0	-1 871
I år uppkomna underskottsavdrag	61	0
Förändring Uppskjuten skatt	<u>-2 699</u>	<u>-4 379</u>
Summa	-118 655	-65 532
 <b>Moderbolaget</b>	<b>2021/2022</b>	<b>2020/2021</b>
Aktuell skatt	<u>-12 851</u>	<u>-8 610</u>
	-12 851	-8 610
 <i>Avstämning av effektiv skatt</i>		
Resultat före skatt	241 679	1 268 503
Skattekostnad 20,60% (21,40%)	-49 786	-271 460
 Skatteeffekt av:		
Ej skattepliktiga intäkter	36 567	261 080
Skattemässiga justeringar	489	1 899
Schablonintäkt periodiseringsfond	-34	-67
Tillägg på återförd periodiseringsfond	-87	-266
Skatt hänförlig till tidigare år	0	204
Summa	<u>-12 851</u>	<u>-8 610</u>

**WELAND HOLDING AB**

Org.nr. 556259-5818

**NOTER**

2022120701544

**Not 11 Balanserade utgifter för utvecklingsarbeten och liknande arbeten**

	Koncernen		Moderbolaget	
	2022-05-31	2021-05-31	2022-05-31	2021-05-31
Ingående anskaffningsvärde	15 800	0	0	0
Inköp	2 257	0	0	0
Inköp koncernbolag	0	15 800	0	0
Utgående ackumulerade anskaffningsvärden	18 057	15 800	0	0
Ingående avskrivningar	-10 343	0	0	0
Inköp koncernbolag	0	-10 192	0	0
Årets avskrivningar	-983	-151	0	0
Utgående ackumulerade avskrivningar	-11 326	-10 343	0	0
Utgående redovisat värde	6 731	5 457	0	0

**Not 12 Koncessioner, patent, licenser, varumärken m.m.**

	Koncernen		Moderbolaget	
	2022-05-31	2021-05-31	2022-05-31	2021-05-31
Ingående anskaffningsvärde	4 016	3 974	0	0
Inköp	68	42	0	0
Utgående ackumulerade anskaffningsvärden	4 084	4 016	0	0
Ingående avskrivningar	-2 735	-2 273	0	0
Försäljningar/utrangeringar	-20	-6	0	0
Årets avskrivningar	-471	-456	0	0
Utgående ackumulerade avskrivningar	-3 226	-2 735	0	0
Utgående redovisat värde	858	1 281	0	0

**Not 13 Goodwill**

	Koncernen		Moderbolaget	
	2022-05-31	2021-05-31	2022-05-31	2021-05-31
Ingående anskaffningsvärde	51 150	27 710	0	0
Inköp	1 753	23 440	0	0
Utgående ackumulerade anskaffningsvärden	52 903	51 150	0	0
Ingående avskrivningar	-25 697	-19 659	0	0
Årets avskrivningar	-6 862	-6 038	0	0
Utgående ackumulerade avskrivningar	-32 559	-25 697	0	0
Utgående redovisat värde	20 344	25 453	0	0

**WELAND HOLDING AB**

Org.nr. 556259-5818

**NOTER****Not 14 Byggnader och mark**

	Koncernen		Moderbolaget	
	2022-05-31	2021-05-31	2022-05-31	2021-05-31
Ingående anskaffningsvärde	1 615 154	1 434 490	0	0
Inköp	72 709	183 419	0	0
Försäljningar/utrangeringar	-8 508	-11 774	0	0
Inköp koncernbolag	7 465	9 019	0	0
Utgående ackumulerade anskaffningsvärden	1 686 820	1 615 154	0	0
Ingående avskrivningar	-478 592	-449 471	0	0
Försäljningar/utrangeringar	1 048	6 048	0	0
Inköp koncernbolag	-247	-1 230	0	0
Årets avskrivningar	-35 911	-33 939	0	0
Utgående ackumulerade avskrivningar	-513 702	-478 592	0	0
Utgående redovisat värde	1 173 118	1 136 562	0	0
Redovisat värde byggnader	774 786	757 678	0	0
Redovisat värde markanläggningar	67 515	60 152	0	0
Redovisat värde mark	330 817	318 732	0	0
	1 173 118	1 136 562	0	0

**Förvaltningsfastigheter (industri)**

Lokalerna är i huvudsak uthyrda koncerninternt men är ändå att betrakta som en förvaltningsfastighet.

Det är styrelsens bedömning att fastighetens marknadsvärde överstiger taxeringsvärdet, givet utvecklingen på fastighetsmarknaden, hyresgästens bransch och ränteläget.

**Not 15 Maskiner och andra tekniska anläggningar**

	Koncernen		Moderbolaget	
	2022-05-31	2021-05-31	2022-05-31	2021-05-31
Ingående anskaffningsvärde	1 478 164	1 363 713	0	0
Inköp	51 262	124 344	0	0
Försäljningar/utrangeringar	-1 840	-10 282	0	0
Inköp koncernbolag	0	389	0	0
Utgående ackumulerade anskaffningsvärden	1 527 586	1 478 164	0	0
Ingående avskrivningar	-1 130 975	-1 024 681	0	0
Försäljningar/utrangeringar	1 647	9 802	0	0
Inköp koncernbolag	0	-346	0	0
Årets avskrivningar	-125 567	-115 750	0	0
Utgående ackumulerade avskrivningar	-1 254 895	-1 130 975	0	0
Utgående redovisat värde	272 691	347 189	0	0

2022120701545

# WELAND HOLDING AB

Org.nr. 556259-5818

## NOTER

### Not 16 Inventarier, verktyg och installationer

	Koncernen		Moderbolaget	
	2022-05-31	2021-05-31	2022-05-31	2021-05-31
Ingående anskaffningsvärde	256 542	253 791	0	0
Inköp	20 384	18 681	0	0
Försäljningar/utrangeringar	-4 408	-19 892	0	0
Inköp koncernbolag	0	3 962	0	0
Utgående ackumulerade anskaffningsvärden	272 518	256 542	0	0
Ingående avskrivningar	-191 816	-183 567	0	0
Försäljningar/utrangeringar	5 056	17 470	0	0
Inköp koncernbolag	0	-2 938	0	0
Årets avskrivningar	-23 296	-22 781	0	0
Utgående ackumulerade avskrivningar	-210 056	-191 816	0	0
Utgående redovisat värde	62 462	64 726	0	0

2022120701546

**WELAND HOLDING AB**

Org.nr. 556259-5818

**NOTER****Not 17 Andelar i koncernföretag  
Moderbolaget**

			2022-05-31	2021-05-31
<b>Företag</b>	<b>Antal/Kap.</b>	<b>Redovisat</b>		
<b>Organisationsnummer</b>	<b>andel %</b>	<b>värde</b>		
<b>Säte</b>				<b>Redovisat värde</b>
Weland AB	100	6 637		6 637
556069-3987	100%			
Weland Fastigheter AB	100	50		50
556193-2145	100%			
Weland Industricentrum AB	100	2 181		2 181
556118-3525	100%			
Häfla Skogar AB	100	16 000		16 000
556003-7243	100%			
Mogård Skog AB	100	36 992		36 992
556802-1843	100%			
Weland Värdepapper AB	100	73 726		38 226
556271-4286	100%			
Rem Skog AB	100	16 778		16 778
556819-8484	100%			
W Förvaltning AB	100	50		50
559156-9131	100%			
Husleden Förvaltning AB	100	89 116		89 116
556920-6765	100%			
Fåglanäs 1:9 Skog AB	100	18 895		18 895
559281-4940	100%			
Lindhult 1:4 Skog AB	100	28 798		28 798
559281-4759	100%			
Rävige 2:24 Skog AB	100	6 659		6 659
559277-5349	100%			
Spenshult 2:1 Skog AB	100	30 693		30 693
559281-4957	100%			
			<u>326 575</u>	<u>291 075</u>
Ingående anskaffningsvärde		291 075		116 914
Inköp		35 500		174 161
Utgående ackumulerade anskaffningsvärden		<u>326 575</u>		<u>291 075</u>
Utgående redovisat värde		326 575		291 075

2022120701547

# WELAND HOLDING AB

Org.nr. 556259-5818

## NOTER

2022120701548

### Not 18 Andelar i intresseföretag och gemensamt styrda företag Koncernen

			2022-05-31	2021-05-31
Företag		Antal/Kap.	Redovisat värde	Redovisat värde
Organisationsnummer	Säte	andel %		
HW Energi AB		50 000	17 550	17 550
556732-9601	Stockholm	50,00%		
Heliospectra AB		31 742 190	3 301	176 907
556695-2205	Borås	41,09%		
Eco log Group AB		280 414	0	110 895
559079-0381	Söderhamn	44,42%		
			<u>20 851</u>	<u>305 352</u>
Ingående anskaffningsvärde			305 352	191 514
Inköp			10 276	20 777
Omklassificeringar			<u>0</u>	<u>93 061</u>
Utgående ackumulerade anskaffningsvärden			315 628	305 352
Årets nedskrivningar			<u>-294 777</u>	<u>0</u>
Utgående ackumulerade nedskrivningar			-294 777	0
Utgående redovisat värde			<u>20 851</u>	<u>305 352</u>

### Not 19 Andra långfristiga värdepappersinnehav Koncernen

	2022-05-31	2021-05-31
<b>Värdepapper</b>		
Börsnoterade värdepapper	684 228	1 936 717
Onoterade värdepapper	<u>62 392</u>	<u>43 848</u>
	746 620	1 980 565

På balansdagen uppgår marknadsvärdet på ovanstående värdepapper till 758 082 (4 292 801) tkr.

Moderbolaget	2022-05-31	2021-05-31
<b>Värdepapper</b>		
Börsnoterade värdepapper	<u>149 605</u>	<u>86 900</u>
	149 605	86 900

På balansdagen uppgår marknadsvärdet på ovanstående värdepapper till 131 220 (180 480) tkr.

**WELAND HOLDING AB**

Org.nr. 556259-5818

**NOTER****Not 20 Uppskjuten skatt  
Koncernen****2022-05-31**

	Temporär skillnad	Uppskjuten skattefordran	Uppskjuten skatteskuld
Byggnader och mark	52 847	0	11 389
Obeskattade reserver	0	0	148 092
Skattereduktion inventarier 2021	0	4 199	0
Delsumma		4 199	159 481
Kvittning		-4 199	-4 199
		0	155 282

**2021-05-31**

	Temporär skillnad	Uppskjuten skattefordran	Uppskjuten skatteskuld
Byggnader och mark	48 081	0	10 514
Obeskattade reserver	0	0	142 069
		0	152 583

**Not 21 Andra långfristiga fordringar  
Koncernen****2022-05-31****2021-05-31**

Ingående anskaffningsvärde	1 753 165	1 621 280
Inbetalt under året	3 100 766	131 885
Försäljningar	-59 621	0
Utgående ackumulerade anskaffningsvärden	4 794 310	1 753 165
Årets nedskrivningar	-265 026	0
Utgående ackumulerade nedskrivningar	-265 026	0
Utgående redovisat värde	4 529 284	1 753 165

**Moderbolaget****2022-05-31****2021-05-31**

Ingående anskaffningsvärde	1 678 484	1 552 309
Inbetalt under året	354 506	126 175
Utgående ackumulerade anskaffningsvärden	2 032 990	1 678 484
Utgående redovisat värde	2 032 990	1 678 484

**Not 22 Förutbetalda kostnader och  
upplupna intäkter****Koncernen****Moderbolaget**

	2022-05-31	2021-05-31	2022-05-31	2021-05-31
Upplupna intäkter	20 968	24 026	0	0
Övriga poster	43 273	38 391	1 383	1 503
	64 241	62 417	1 383	1 503

2022120701549

# WELAND HOLDING AB

Org.nr. 556259-5818

## NOTER

### Not 23 Upplysningar om aktiekapital

	Antal aktier	Kvotvärde per aktie
Antal/värde vid årets ingång	1 000	100,00
Antal/värde vid årets utgång	1 000	100,00

### Not 24 Periodiseringsfond

	Moderbolaget	
	2022-05-31	2021-05-31
Periodiseringsfond 2016	0	7 000
Periodiseringsfond 2017	4 000	4 000
Periodiseringsfond 2018	2 400	2 400
Periodiseringsfond 2019	4 000	4 000
Periodiseringsfond 2020	3 800	3 800
Periodiseringsfond 2021	12 000	12 000
Periodiseringsfond 2022	19 500	0
	<hr/> 45 700	<hr/> 33 200
Uppskjuten skatt i obeskattade reserver	9 414	7 105

### Not 25 Långfristiga skulder

	Koncernen		Moderbolaget	
	2022-05-31	2021-05-31	2022-05-31	2021-05-31
Amortering inom 2 till 5 år	53 010	55 972	0	0
Amortering efter 5 år	95 835	106 291	0	0
	<hr/> 148 845	<hr/> 162 263	<hr/> 0	<hr/> 0

### Not 26 Checkräkningskredit

	Koncernen		Moderbolaget	
	2022-05-31	2021-05-31	2022-05-31	2021-05-31
Beviljad checkräkningskredit uppgår till:	1 180 800	1 185 300	550 000	550 000

### Not 27 Upplupna kostnader och förutbetalda intäkter

	Koncernen		Moderbolaget	
	2022-05-31	2021-05-31	2022-05-31	2021-05-31
Upplupna löner och semesterlöner	78 628	75 692	0	0
Upplupna sociala avgifter	38 046	36 649	0	0
Upplupna räntor	1 869	1 930	671	724
Övriga poster	67 707	38 249	0	0
	<hr/> 186 250	<hr/> 152 520	<hr/> 671	<hr/> 724

2022120701550

**WELAND HOLDING AB**

Org.nr. 556259-5818

**NOTER**

2022120701551

Not 28 Skulder för vilka säkerheter ställts	Koncernen		Moderbolaget	
	2022-05-31	2021-05-31	2022-05-31	2021-05-31
Checkräkningskredit, utnyttjat belopp	271 032	980 455	271 032	383 027
Skulder till kreditinstitut	160 183	175 149	0	0

Not 29 Justering för poster som inte ingår i kassaflödet	Koncernen		Moderbolaget	
	2022-05-31	2021-05-31	2022-05-31	2021-05-31
Avskrivningar	193 090	179 115	0	0
Vinst eller förlust vid försäljning av materiella anläggningstillgångar	5 320	6 651	0	0
Avsättningar	2 908	-388	0	0
Övriga poster	7 068	1 470	0	0
	<u>208 386</u>	<u>186 848</u>	<u>0</u>	<u>0</u>

Not 30 Likvida medel	Koncernen		Moderbolaget	
	2022-05-31	2021-05-31	2022-05-31	2021-05-31
Kassa och bank	51 347	45 154	3 554	1 696
Kortfristiga placeringar	4 062	2 869	0	0
	<u>55 409</u>	<u>48 023</u>	<u>3 554</u>	<u>1 696</u>

Not 31 Ställda säkerheter	Koncernen		Moderbolaget	
	2022-05-31	2021-05-31	2022-05-31	2021-05-31
Fastighetsinteckningar	327 028	330 478	0	0
varav i eget förvar	-183 279	-186 729	0	0
Företagsinteckningar	214 730	214 730	0	0
varav i eget förvar	-130 650	-130 650	0	0
Pantföreskrivna fordringar	3 985 879	2 338 264	1 759 748	1 369 491
Aktier i koncernföretag	0	0	73 776	38 276
Summa ställda säkerheter	<u>3 751 179</u>	<u>1 525 048</u>	<u>1 833 524</u>	<u>1 407 767</u>

Not 32 Eventualförpliktelser	Koncernen		Moderbolaget	
	2022-05-31	2021-05-31	2022-05-31	2021-05-31
Borgensförbindelser	129 770	145 012	65 406	74 154
Garantiförbindelser	110 764	175 040	90 124	93 077
	<u>240 534</u>	<u>320 052</u>	<u>155 530</u>	<u>167 231</u>

# WELAND HOLDING AB

Org.nr. 556259-5818

## NOTER

2022120701552

Smålandsstenar



Gösta Welandson

Ordförande

2022-11-30



Jonas Welandson

2022-11-30




Oscar Welandson

2022-11-30

Vår revisionsberättelse har lämnats den 30 november 2022.


Frejs Revisorer AB



Mikael Glimstedt

Auktoriserad revisor

Kopians likhet med originalet  
bestyrkes.



## Revisionsberättelse

Till bolagsstämman i Weland Holding AB

Org.nr 556259-5818

### Rapport om årsredovisningen och koncernredovisningen

#### **Grund för uttalanden**

Vi har utfört revisionen enligt International Standards on Auditing (ISA) och god revisions sed i Sverige. Vårt ansvar enligt dessa standarder beskrivs närmare i avsnittet *Revisorns ansvar*. Vi är oberoende i förhållande till moderbolaget och koncernen enligt god revisors sed i Sverige och har i övrigt fullgjort vårt yrkesetiska ansvar enligt dessa krav.

Vi anser att de revisionsbevis vi har inhämtat är tillräckliga och ändamålsenliga som grund för våra uttalanden.

#### **Styrelsens ansvar**

Det är styrelsen som har ansvaret för att årsredovisningen och koncernredovisningen upprättas och att de ger en rättvisande bild enligt årsredovisningslagen. Styrelsen ansvarar även för den interna kontroll som den bedömer är nödvändig för att upprätta en årsredovisning och koncernredovisning som inte innehåller några väsentliga felaktigheter, vare sig dessa beror på oegentligheter eller misstag.

Vid upprättandet av årsredovisningen och koncernredovisningen ansvarar styrelsen för bedömningen av bolagets och koncernens förmåga att fortsätta verksamheten. Den upplyser, när så är tillämpligt, om förhållanden som kan påverka förmågan att fortsätta verksamheten och att använda antagandet om fortsatt drift. Antagandet om fortsatt drift tillämpas dock inte om styrelsen avser att likvidera bolaget, upphöra med verksamheten eller inte har något realistiskt alternativ till att göra något av detta.

#### **Revisorns ansvar**

Våra mål är att uppnå en rimlig grad av säkerhet om huruvida årsredovisningen och koncernredovisningen som helhet inte innehåller några väsentliga felaktigheter, vare sig dessa beror på oegentligheter eller misstag, och att lämna en revisionsberättelse som innehåller våra uttalanden. Rimlig säkerhet är en hög grad av säkerhet, men är ingen garanti för att en revision som utförs enligt ISA och god revisions sed i Sverige alltid kommer att upptäcka en väsentlig felaktighet om en sådan finns. Felaktigheter kan uppstå på grund av oegentligheter eller misstag och anses vara väsentliga om de enskilt eller tillsammans rimligen kan förväntas påverka de ekonomiska beslut som användare fattar med grund i årsredovisningen och koncernredovisningen.



Som del av en revision enligt ISA använder vi professionellt omdöme och har en professionellt skeptisk inställning under hela revisionen. Dessutom:

- identifierar och bedömer vi riskerna för väsentliga felaktigheter i årsredovisningen och koncernredovisningen, vare sig dessa beror på oegentligheter eller misstag, utformar och utför granskningsåtgärder bland annat utifrån dessa risker och inhämtar revisionsbevis som är tillräckliga och ändamålsenliga för att utgöra en grund för våra uttalanden. Risken för att inte upptäcka en väsentlig felaktighet till följd av oegentligheter är högre än för en väsentlig felaktighet som beror på misstag, eftersom oegentligheter kan innefatta agerande i maskopi, förfalskning, avsiktliga utelämnanden, felaktig information eller åsidosättande av intern kontroll.
- skaffar vi oss en förståelse av den del av bolagets interna kontroll som har betydelse för vår revision för att utforma granskningsåtgärder som är lämpliga med hänsyn till omständigheterna, men inte för att uttala oss om effektiviteten i den interna kontrollen.
- utvärderar vi lämpligheten i de redovisningsprinciper som används och rimligheten i styrelsens uppskattningar i redovisningen och tillhörande upplysningar.
- drar vi en slutsats om lämpligheten i att styrelsen använder antagandet om fortsatt drift vid upprättandet av årsredovisningen och koncernredovisningen. Vi drar också en slutsats, med grund i de inhämtade revisionsbevisen, om huruvida det finns någon väsentlig osäkerhetsfaktor som avser sådana händelser eller förhållanden som kan leda till betydande tvivel om bolagets och koncernens förmåga att fortsätta verksamheten. Om vi drar slutsatsen att det finns en väsentlig osäkerhetsfaktor, måste vi i revisionsberättelsen fästa uppmärksamheten på upplysningarna i årsredovisningen och koncernredovisningen om den väsentliga osäkerhetsfaktorn eller, om sådana upplysningar är otillräckliga, modifiera uttalandet om årsredovisningen och koncernredovisningen. Våra slutsatser baseras på de revisionsbevis som inhämtas fram till datumet för revisionsberättelsen. Dock kan framtida händelser eller förhållanden göra att ett bolag och en koncern inte längre kan fortsätta verksamheten.
- utvärderar vi den övergripande presentationen, strukturen och innehållet i årsredovisningen och koncernredovisningen, däribland upplysningarna, och om årsredovisningen och koncernredovisningen återger de underliggande transaktionerna och händelserna på ett sätt som ger en rättvisande bild.
- inhämtar vi tillräckliga och ändamålsenliga revisionsbevis avseende den finansiella informationen för enheterna eller affärsaktiviteterna inom koncernen för att göra ett uttalande avseende koncernredovisningen. Vi ansvarar för styrning, övervakning och utförande av koncernrevisionen. Vi är ensamt ansvariga för våra uttalanden.

Vi måste informera styrelsen om bland annat revisionens planerade omfattning och inriktning samt tidpunkten för den. Vi måste också informera om betydelsefulla iakttagelser under revisionen, däribland de eventuella betydande brister i den interna kontrollen som vi identifierat.

2

## Rapport om andra krav enligt lagar och andra författningar

Utöver vår revision av årsredovisningen och koncernredovisningen har vi även utfört en revision av styrelsens förvaltning för Weland Holding AB för räkenskapsåret 2021-06-01 - 2022-05-31 samt av förslaget till dispositioner beträffande bolagets vinst eller förlust.

### **Grund för uttalanden**

Vi har utfört revisionen enligt god revisions sed i Sverige. Vårt ansvar enligt denna beskrivs närmare i avsnittet *Revisorns ansvar*. Vi är oberoende i förhållande till moderbolaget och koncernen enligt god revisors sed i Sverige och har i övrigt fullgjort vårt yrkesetiska ansvar enligt dessa krav.

Vi anser att de revisionsbevis vi har inhämtat är tillräckliga och ändamålsenliga som grund för våra uttalanden.

### **Styrelsens ansvar**

Det är styrelsen som har ansvaret för förslaget till dispositioner beträffande bolagets vinst eller förlust. Vid förslag till utdelning innefattar detta bland annat en bedömning av om utdelningen är försvarlig med hänsyn till de krav som bolagets och koncernens verksamhetsart, omfattning och risker ställer på storleken av moderbolagets och koncernens egna kapital, konsolideringsbehov, likviditet och ställning i övrigt.

Styrelsen ansvarar för bolagets organisation och förvaltningen av bolagets angelägenheter. Detta innefattar bland annat att fortlöpande bedöma bolagets och koncernens ekonomiska situation och att tillse att bolagets organisation är utformad så att bokföringen, medelsförvaltningen och bolagets ekonomiska angelägenheter i övrigt kontrolleras på ett betryggande sätt.

### **Revisorns ansvar**

Vårt mål beträffande revisionen av förvaltningen, och därmed vårt uttalande om ansvarsfrihet, är att inhämta revisionsbevis för att med en rimlig grad av säkerhet kunna bedöma om någon styrelseledamot i något väsentligt avseende:

- företagit någon åtgärd eller gjort sig skyldig till någon försummelse som kan föranleda ersättningsskyldighet mot bolaget, eller
- på något annat sätt handlat i strid med aktiebolagslagen, årsredovisningslagen eller bolagsordningen.


Vårt mål beträffande revisionen av förslaget till dispositioner av bolagets vinst eller förlust, och därmed vårt uttalande om detta, är att med rimlig grad av säkerhet bedöma om förslaget är förenligt med aktiebolagslagen.

Rimlig säkerhet är en hög grad av säkerhet, men ingen garanti för att en revision som utförs enligt god revisions sed i Sverige alltid kommer att upptäcka åtgärder eller försummelser som kan föranleda ersättningsskyldighet mot bolaget, eller att ett förslag till dispositioner av bolagets vinst eller förlust inte är förenligt med aktiebolagslagen.

Som en del av en revision enligt god revisionsred i Sverige använder vi professionellt omdöme och har en professionellt skeptisk inställning under hela revisionen. Granskningen av förvaltningen och förslaget till dispositioner av bolagets vinst eller förlust grundar sig främst på revisionen av räkenskaperna. Vilka tillkommande granskningsåtgärder som utförs baseras på vår professionella bedömning med utgångspunkt i risk och väsentlighet. Det innebär att vi fokuserar granskningen på sådana åtgärder, områden och förhållanden som är väsentliga för verksamheten och där avsteg och överträdelser skulle ha särskild betydelse för bolagets situation. Vi går igenom och prövar fattade beslut, beslutsunderlag, vidtagna åtgärder och andra förhållanden som är relevanta för vårt uttalande om ansvarsfrihet. Som underlag för vårt uttalande om styrelsens förslag till dispositioner beträffande bolagets vinst eller förlust har vi granskat om förslaget är förenligt med aktiebolagslagen.


Smålandsstenar den 30 november 2022

**Frejs Revisorer AB**



Mikael Glimstedt  
Auktoriserad revisor

Kopians likhet med originalet  
bestyrkes.



4 (4)