

Årsredovisning

för

Iver & Grit AB

559060-6520

Räkenskapsåret

2023

Fastställelseintyg

Undertecknad styrelseledamot i Iver & Grit AB intygar, dels att denna kopia av årsredovisningen stämmer överens med originalet, dels att resultaträkningen och balansräkningen i årsredovisningen har fastställts på årsstämman den 30 juni 2024. Årsstämman beslutade att godkänna styrelsens förslag till resultatdisposition.

Källekrärr den 30 juni 2024



Einar Halldin

Årsredovisning

för

Iver & Grit AB

559060-6520

Räkenskapsåret

2023

Styrelsen för Iver & Grit AB avger följande årsredovisning för räkenskapsåret 2023. Årsredovisningen är upprättad i svenska kronor, SEK. Om inte annat särskilt anges, redovisas alla belopp i hela kronor (kr). Uppgifter inom parentes avser föregående år.

Förvaltningsberättelse

Verksamheten

Allmänt om verksamheten

Föremålet för bolagets verksamhet är att bedriva konsultverksamhet inom företagsorganisation och management därmed förenlig verksamhet. Företaget har sitt säte i Tjörns kommun, Västra Götalands län.

Flerårsöversikt	2023	2022	2021	2020
Nettoomsättning	1 128	1 199	163	0
Resultat efter finansiella poster	736	340	89	-300
Soliditet (%)	44	54	55	100

Förändringar i eget kapital


	Aktie- kapital	Balanserat resultat	Årets resultat	Totalt
Belopp vid årets ingång	50 000	38 769	269 850	358 619
Disposition enligt beslut av årsstämman:				
Utdelning		-234 000		-234 000
Balanseras i ny räkning		269 850	-269 850	0
Årets resultat			583 912	583 912
Belopp vid årets utgång	50 000	74 619	583 912	708 531

Resultatdisposition

Styrelsen föreslår att till förfogande stående vinstmedel (kronor):


balanserad vinst	74 619
årets vinst	583 912
	658 531
disponeras så att i ny räkning överföres	658 531
	658 531

Företagets resultat och ställning i övrigt framgår av efterföljande resultat- och balansräkning med noter.



Resultaträkning

	Not	2023-01-01 -2023-12-31	2022-01-01 -2022-12-31
Rörelseintäkter, lagerförändringar m. m.			
Nettoomsättning		1 128 209	1 199 380
Summa rörelseintäkter, lagerförändringar m.m.		1 128 209	1 199 380
Rörelsekostnader			
Handelsvaror		0	-213 623
Övriga externa kostnader		-361 521	-348 709
Personalkostnader	2	0	-297 198
Summa rörelsekostnader		-361 521	-859 529
Rörelseresultat		766 688	339 851
Finansiella poster			
Övriga ränteintäkter och liknande resultatposter		530	10
Räntekostnader och liknande resultatposter		-31 002	0
Summa finansiella poster		-30 472	10
Resultat efter finansiella poster		736 216	339 861
Resultat före skatt		736 216	339 861
Skatter			
Skatt på årets resultat		-152 304	-70 011
Årets resultat		583 912	269 850



Balansräkning

Not

2023-12-31

2022-12-31

TILLGÅNGAR

Omsättningstillgångar

Kortfristiga fordringar

Kundfordringar

0

430 549

Övriga fordringar

1 591 133

234 000

Summa kortfristiga fordringar

1 591 133

664 549

Kassa och bank

Kassa och bank

10 883

1 417

Summa kassa och bank

10 883

1 417

Summa omsättningstillgångar

1 602 016

665 966

SUMMA TILLGÅNGAR

1 602 016

665 966

2024071517325

Balansräkning

Not

2023-12-31

2022-12-31

EGET KAPITAL OCH SKULDER

Eget kapital

Bundet eget kapital

Aktiekapital

50 000

50 000

Summa bundet eget kapital

50 000

50 000

Fritt eget kapital

Balanserat resultat

74 619

38 769

Årets resultat

583 912

269 850

Summa fritt eget kapital

658 531

308 619

Summa eget kapital

708 531

358 619

Långfristiga skulder

3

Övriga skulder till kreditinstitut

316 949

0

Övriga skulder

0

875

Summa långfristiga skulder

316 949

875

Kortfristiga skulder

3

Övriga skulder till kreditinstitut

120 000

0

Skatteskulder

222 315

70 857

Övriga skulder

234 221

235 615

Summa kortfristiga skulder


576 536

306 472

SUMMA EGET KAPITAL OCH SKULDER

1 602 016

665 966



Noter

Not 1 Redovisningsprinciper

Allmänna upplysningar

Årsredovisningen är upprättad i enlighet med årsredovisningslagen och Bokföringsnämndens allmänna råd (BFNAR 2016:10) om årsredovisning i mindre företag.

Nyckeltalsdefinitioner

Nettoomsättning

Rörelsens huvudintäkter, fakturerade kostnader, sidointäkter samt intäktskorrigeringar.

Resultat efter finansiella poster

Resultat efter finansiella intäkter och kostnader men före bokslutsdispositioner och skatter.

Soliditet (%)

Justerat eget kapital (eget kapital och obeskattade reserver med avdrag för uppskjuten skatt) i procent av balansomslutning.

Not 2 Medelantalet anställda


	2023	2022
Medelantalet anställda	0	1

Not 3 Skulder som avser flera poster

Företagets banklån om 436 949,38 kronor redovisas under följande poster i balansräkningen.

	2023-12-31	2022-12-31
Långfristiga skulder		
Övriga skulder till kreditinstitut	316 949	0
	316 949	0
Kortfristiga skulder		
Övriga skulder till kreditinstitut	120 000	0
	120 000	0

Källekrär den 30 juni 2024



Einar Halldin
Styrelseledamot