

# Årsredovisning

för

## Blomsterboda Finans AB

559097-5586

Räkenskapsåret

2020-07-01 – 2021-12-31

### Fastställelseintyg

Undertecknad styrelseledamot i Blomsterboda Finans AB intygar att resultaträkningen och balansräkningen i årsredovisningen har fastställts på årsstämma 3/6 2022. Årsstämman beslutade att godkänna styrelsens förslag till resultatdisposition.

Jag intygar också att innehållet i årsredovisningen och revisionsberättelsen stämmer överens med originalen.

Vallentuna 7/6 2022



Robert Lindgren

# Årsredovisning

för

## Blomsterboda Finans AB

559097-5586

Räkenskapsåret

2020-07-01 – 2021-12-31

Styrelsen för Blomsterboda Finans AB avger följande årsredovisning för räkenskapsåret 2020-07-01 – 2021-12-31.

## Förvaltningsberättelse

### Information om verksamheten

Blomsterboda Finans AB driver direkt eller indirekt via dotterbolag handel med blommor och växter.

Dotterbolagen erbjuder fullservice av blomsteravdelningar för dagligvaruhandeln (shop-in-shop) och är idag marknadsledare i Sverige. Verksamheten utgår från bolagets växthus Blomsterboda i Vallentuna, samt 17 lokalkontor över hela landet. Sortiment och servicegrad utvecklas dagligen genom direktkontakt med handlare och konsumenter i 550 butiker. Företaget grundades 1912 och är idag inte bara marknadsledare på fullservice, utan driver även Sveriges största bukettbinderi och är en av Sveriges större odlare av tulpaner.

Bolaget är ett helägt dotterbolag till Blomsterboda AB (559104-0869)

### Väsentliga händelser under räkenskapsåret

Koncernen har ändrat räkenskapsår från brutet till kalenderår. Räkenskapsåret förlängdes därför till 18 månader.

Coronapandemin har under räkenskapsåret påverkat försäljningen negativt under vissa perioder, för att därefter stabiliseras. Koncernen har under perioden vunnit nya kunder och har därför inte behövt permittera personal under pandemin.

Företaget har sitt säte i Stockholms Län, Stockholm kommun.

### Väsentliga händelser efter räkenskapsårets slut

Bolagets målsättning är att verksamheten skall växa i takt med att konceptet vidareutvecklas och nya kunder tillkommer. Blomsterboda skall fortsätta vara Sveriges ledande blomsterleverantör med ett starkt varumärke, dedikerat hållbarhetsfokus och högsta möjliga nivå på kvalitet och service.

Under nästkommande räkenskapsår planeras en fusion mellan dotterbolagen Blomsterboda Nord AB och Blomsterboda Syd AB.

Bolaget står inte inför några väsentliga risker eller osäkerhetsfaktorer.

### Ägarförhållanden

Namn	Antal aktier	Antal röster
Blomsterboda AB, (Ställföretr. Robert Lindgren)	500	500

Flerårsöversikt (Tkr)	2020/21 (18 mån)	2019/20	2018/19 (18 mån)	2017
Nettoomsättning	0	0	0	0
Resultat efter finansiella poster	-11 277	-7 726	26 260	0
Soliditet (%)	10,5	7,1	8,5	100,0
Balansomslutning	324 134	324 762	361 116	50

För definitioner av nyckeltal, se Redovisnings- och värderingsprinciper.

**Förändring av eget kapital**

	Aktie- kapital	Balanserat resultat	Årets resultat	Totalt
Belopp vid årets ingång	50 000	30 759 653	-7 700 252	23 109 401
Disposition enligt beslut av årets årsstämma:				
Balanseras i ny räkning		-7 700 252	7 700 252	0
Årets resultat			7 269 271	7 269 271
Belopp vid årets utgång	50 000	23 059 401	7 269 271	30 378 672

**Förslag till vinstdisposition**

Styrelsen föreslår att till förfogande stående vinstmedel (kronor):

balanserad vinst	23 059 401
årets vinst	7 269 271
	30 328 672
disponeras så att	
i ny räkning överföres	30 328 672
	30 328 672

Företagets resultat och ställning i övrigt framgår av efterföljande resultat- och balansräkning med noter.

## Resultaträkning

	Not	2020-07-01 -2021-12-31 (18 mån)	2019-07-01 -2020-06-30
<b>Rörelsens kostnader</b>			
Övriga externa kostnader	2	-500	-24 277
Personalkostnader	3	0	0
		-500	-24 277
<b>Rörelseresultat</b>		-500	-24 277
<b>Resultat från finansiella poster</b>			
Resultat från andelar i koncernföretag	4	-18 267	0
Övriga ränteintäkter och liknande resultatposter	5	0	198 462
Räntekostnader och liknande resultatposter	6	-11 258 399	-7 900 435
		-11 276 666	-7 701 973
<b>Resultat efter finansiella poster</b>		-11 277 166	-7 726 250
Bokslutsdispositioner	7	21 470 223	25 998
<b>Resultat före skatt</b>		10 193 057	-7 700 252
Skatt på årets resultat	8	-2 923 786	0
<b>Årets resultat</b>		7 269 271	-7 700 252

## Balansräkning

Not  
1

2021-12-31

2020-06-30

### TILLGÅNGAR

#### Anläggningstillgångar

##### *Finansiella anläggningstillgångar*

Andelar i koncernföretag

9, 10

324 127 689

324 536 037

324 127 689

324 536 037

Summa anläggningstillgångar

324 127 689

324 536 037

#### Omsättningstillgångar

##### *Kortfristiga fordringar*

Fordringar hos koncernföretag

0

224 460

0

224 460

##### *Kassa och bank*

6 521

1 900

Summa omsättningstillgångar

6 521

226 360

**SUMMA TILLGÅNGAR**

**324 134 210**

**324 762 397**

## Balansräkning

Not  
1

2021-12-31

2020-06-30

### EGET KAPITAL OCH SKULDER

#### Eget kapital

11, 12

##### *Bundet eget kapital*

Aktiekapital

50 000

50 000

**50 000**

**50 000**

##### *Fritt eget kapital*

Balanserad vinst eller förlust

23 059 401

30 759 653

Årets resultat

7 269 271

-7 700 252

**30 328 672**

**23 059 401**

**Summa eget kapital**

**30 378 672**

**23 109 401**

**Obeskattade reserver**

4 554 183

0

#### Avsättningar

Övriga avsättningar

13

0

1 000 000

**Summa avsättningar**

**0**

**1 000 000**

#### Långfristiga skulder

14

Skulder till kreditinstitut

9 000 000

27 000 000

Skulder till koncernföretag

229 131 073

234 900 037

**Summa långfristiga skulder**

**238 131 073**

**261 900 037**

#### Kortfristiga skulder

Skulder till koncernföretag

36 093 150

26 614 208

Aktuella skatteskulder

2 923 786

0

Övriga skulder

12 000 000

12 000 000

Upplupna kostnader och förutbetalda intäkter

15

53 346

138 751

**Summa kortfristiga skulder**

**51 070 282**

**38 752 959**

**SUMMA EGET KAPITAL OCH SKULDER**

**324 134 210**

**324 762 397**

## Noter

### Not 1 Redovisnings- och värderingsprinciper

#### Allmänna upplysningar

Årsredovisningen är upprättad i enlighet med årsredovisningslagen och BFNAR 2012:1 Årsredovisning och koncernredovisning (K3).

Redovisningsprinciperna är oförändrade jämfört med föregående år.

#### Intäktsredovisning

Intäkter har tagits upp till verkligt värde av vad som erhållits eller kommer att erhållas och redovisas i den omfattning det är sannolikt att de ekonomiska fördelarna kommer att tillgodogöras bolaget och intäkterna kan beräknas på ett tillförlitligt sätt.

#### Finansiella instrument

##### Andelar i dotterföretag

Andelar i dotterföretag redovisas till anskaffningsvärde efter avdrag för eventuella nedskrivningar. I anskaffningsvärdet ingår köpeskillingen som erlagts för aktierna samt förvärvskostnader. Eventuella kapitaltillskott läggs till anskaffningsvärdet när de uppkommer.

#### Inkomstskatter

Total skatt utgörs av aktuell skatt och uppskjuten skatt. Skatter redovisas i resultaträkningen, utom då underliggande transaktion redovisas direkt mot eget kapital varvid tillhörande skatteeffekter redovisas i eget kapital.

#### Koncernbidrag

Erhållna och lämnade koncernbidrag redovisas som bokslutsdispositioner.

Koncernbidrag som lämnas till dotterföretag redovisas som en ökning av andelens redovisade värde. Erhållna koncernbidrag redovisas som bokslutsdispositioner.

#### Koncernförhållanden

Företaget är moderföretag men med hänvisning till undantagsreglerna i årsredovisningslagen 7 kap 2§ upprättas ingen egen koncernredovisning. Det överordnade moderföretaget Blomsterboda AB, organisationsnummer 559104-0869 med säte i Vallentuna upprättar koncernredovisning.

#### Nyckeltalsdefinitioner

##### Nettoomsättning

Rörelsens huvudintäkter, fakturerade kostnader, sidointäkter samt intäktskorrigeringar.

##### Resultat efter finansiella poster

Resultat efter finansiella intäkter och kostnader men före bokslutsdispositioner och skatter.

##### Soliditet (%)

Justerat eget kapital (eget kapital och obeskattade reserver med avdrag för uppskjuten skatt) i procent av balansomslutning.

##### Balansomslutning

Företagets samlade tillgångar.

### Uppskattningar och bedömningar

Upprättandet av bokslut och tillämpning av redovisningsprinciper, baseras ofta på ledningens bedömningar, uppskattningar och antaganden som anses vara rimliga vid den tidpunkt då bedömningen görs. Uppskattningar och bedömningar är baserade på historiska erfarenheter och ett antal andra faktorer, som under rådande omständigheter anses vara rimliga. Resultatet av dessa används för att bedöma de redovisade värdena på tillgångar och skulder, som inte annars framgår tydligt från andra källor. Det verkliga utfallet kan avvika från dessa uppskattningar och bedömningar. Uppskattningar och antaganden ses över regelbundet.

Inga väsentliga källor till osäkerhet i uppskattningar och antaganden på balansdagen bedöms kunna innebära en betydande risk för en väsentlig justering av redovisade värden för tillgångar och skulder under nästa räkenskapsår.

### Not 2 Arvode till revisorer

Med revisionsuppdrag avses granskning av årsredovisningen och bokföringen samt styrelsens förvaltning, övriga arbetsuppgifter som det ankommer på bolagets revisor att utföra samt rådgivning eller annat biträde som föranleds av iakttagelser vid sådan granskning eller genomförandet av sådana övriga arbetsuppgifter.

	2020-07-01 -2021-12-31	2019-07-01 -2020-06-30
<b>PricewaterhouseCoopers AB</b>		
Revisionsuppdrag	0	0
	0	0

### Not 3 Anställda och personalkostnader

Bolaget har inte haft några anställda och några löner har ej utbetalats.

### Not 4 Resultat från andelar i koncernföretag

	2020-07-01 -2021-12-31	2019-07-01 -2020-06-30
Resultat vid avyttringar	-18 267	0
	-18 267	0

### Not 5 Övriga ränteintäkter och liknande resultatposter

	2020-07-01 -2021-12-31	2019-07-01 -2020-06-30
Ränteintäkter från koncernföretag	0	198 462
	0	198 462

**Not 6 Räntekostnader och liknande resultatposter**

	2020-07-01 -2021-12-31	2019-07-01 -2020-06-30
Räntekostnader till koncernföretag	-9 687 844	-6 047 052
Övriga räntekostnader	-1 570 555	-1 853 383
	<b>-11 258 399</b>	<b>-7 900 435</b>

**Not 7 Bokslutsdispositioner**

	2020-07-01 -2021-12-31	2019-07-01 -2020-06-30
Avsättning till periodiseringsfond	-4 554 183	0
Mottagna koncernbidrag	26 024 406	25 998
	<b>21 470 223</b>	<b>25 998</b>

**Not 8 Aktuell och uppskjuten skatt**

	2020-07-01 -2021-12-31	2019-07-01 -2020-06-30
Skatt på årets resultat		
Aktuell skatt	2 923 786	0
<b>Totalt redovisad skatt</b>	<b>2 923 786</b>	<b>0</b>

**Avstämning av effektiv skatt**

	2020-07-01 -2021-12-31		2019-07-01 -2020-06-30	
	Procent	Belopp	Procent	Belopp
Redovisat resultat före skatt		10 193 057		-7 700 252
Skatt enligt gällande skattesats	21,40	-2 181 314	21,40	0
Ej avdragsgilla kostnader		-3 909		0
Övrigt		-738 562		0
<b>Redovisad effektiv skatt</b>	<b>28,68</b>	<b>-2 923 785</b>	<b>0,00</b>	<b>0</b>

**Not 9 Andelar i koncernföretag**

	2021-12-31	2020-06-30
Ingående anskaffningsvärden	324 536 037	322 036 037
Inköp	0	2 500 000
Försäljningar	-408 348	0
<b>Utgående ackumulerade anskaffningsvärden</b>	<b>324 127 689</b>	<b>324 536 037</b>
<b>Utgående redovisat värde</b>	<b>324 127 689</b>	<b>324 536 037</b>

**Not 10 Specifikation andelar i koncernföretag**

Namn	Antal andelar	Bokfört värde
S-Blommor i Stockholm AB	10 000	17 327 803
Blomsterboda Nord AB	750	224 005 134
Blomsterboda Syd AB	1 000	78 390 752
BlomsterbodaOdling&Produktion AB	1 000	4 404 000
		<b>324 127 689</b>

	Org.nr	Säte
S-Blommor i Stockholm AB	556321-9418	Vallentuna
Blomsterboda Nord AB	556541-1088	Vallentuna
Blomsterboda Syd AB	556278-3067	Vallentuna
BlomsterbodaOdling&Produktion AB	556541-1096	Vallentuna

**Not 11 Antal aktier och kvotvärde**

Namn	Antal aktier	Kvotvärde
Antal A-Aktier	500	100
	<b>500</b>	

**Not 12 Disposition av vinst eller förlust**

	2021-12-31
<b>Förslag till vinstdisposition</b>	
Styrelsen föreslår att till förfogande stående vinstmedel:	
balanserad vinst	23 059 401
årets vinst	7 269 271
	<b>30 328 672</b>
disponeras så att	
i ny räkning överföres	30 328 672
	<b>30 328 672</b>

**Not 13 Övriga avsättningar**

	2021-12-31	2020-06-30
Tilläggsköpeskillning	0	1 000 000
	0	1 000 000

**Not 14 Långfristiga skulder**

Samtliga skulder betalas inom fem år efter balansdagen

**Not 15 Upplupna kostnader och förutbetalda intäkter**

	2021-12-31	2020-06-30
Upplupna räntekostnader	53 346	138 751
	53 346	138 751

**Not 16 Ställda säkerheter**

	2021-12-31	2020-06-30
Andra ställda säkerheter	306 799 886	298 537 774
	306 799 886	298 537 774

**Not 17 Väsentliga händelser efter räkenskapsårets slut**

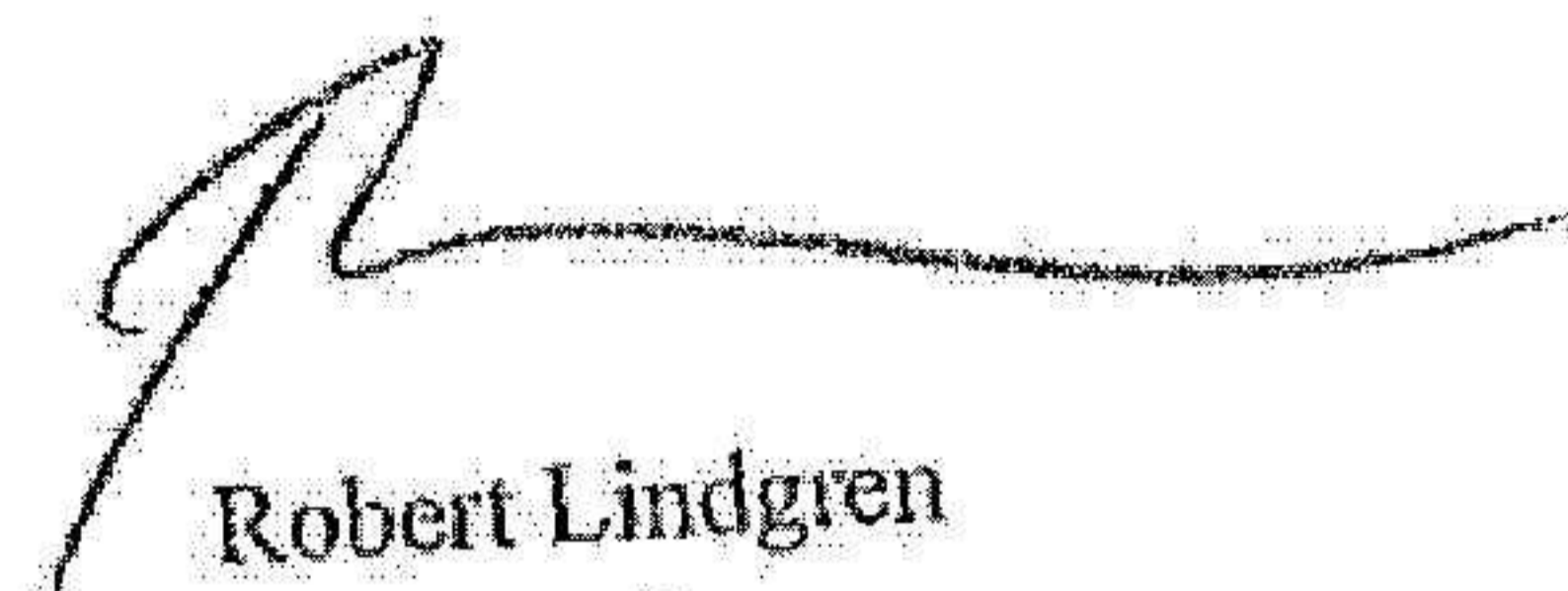
Under nästkommande räkenskapsår planeras en fusion mellan Blomsterboda Syd AB och dess systerbolag Blomsterboda Nord AB.

Blomsterboda Finans AB  
Org.nr 559097-5586

**Not 18 Uppgifter om moderföretag**

Moderföretag i den största koncern där företaget ingår och som upprättar koncernredovisning är Blomsterboda AB med organisationsnummer 559104-0869 med säte i Stockholm.


Vallentuna 22/4 2022



Robert Lindgren  
Ordförande




Åse Berglund




Oscar Claesson

Vår revisionsberättelse har lämnats 22/4 2022

PricewaterhouseCoopers AB



Tobias Strähle  
Auktoriserad revisor



## Revisionsberättelse

Till bolagsstämman i Blomsterboda Finans AB, org.nr 559097-5586

---

### Rapport om årsredovisningen

#### Uttalanden

Vi har utfört en revision av årsredovisningen för Blomsterboda Finans AB för räkenskapsåret 1 juli 2020 till 31 december 2021.

Enligt vår uppfattning har årsredovisningen upprättats i enlighet med årsredovisningslagen och ger en i alla väsentliga avseenden rättvisande bild av Blomsterboda Finans ABs finansiella ställning per den 31 december 2021 och av dess finansiella resultat för året enligt årsredovisningslagen. Förvaltningsberättelsen är förenlig med årsredovisningens övriga delar.

Vi tillstyrker därför att bolagsstämman fastställer resultaträkningen och balansräkningen för Blomsterboda Finans AB.

#### Grund för uttalanden

Vi har utfört revisionen enligt International Standards on Auditing (ISA) och god revisionssed i Sverige. Vårt ansvar enligt dessa standarder beskrivs närmare i avsnittet Revisorns ansvar. Vi är oberoende i förhållande till Blomsterboda Finans AB enligt god revisorssed i Sverige och har i övrigt fullgjort vårt yrkesetiska ansvar enligt dessa krav.

Vi anser att de revisionsbevis vi har inhämtat är tillräckliga och ändamålsenliga som grund för våra uttalanden.

#### Styrelsens ansvar


Det är styrelsen som har ansvaret för att årsredovisningen upprättas och att den ger en rättvisande bild enligt årsredovisningslagen. Styrelsen ansvarar även för den interna kontroll som de bedömer är nödvändig för att upprätta en årsredovisning som inte innehåller några väsentliga felaktigheter, vare sig dessa beror på oegentligheter eller misstag.

Vid upprättandet av årsredovisningen ansvarar styrelsen för bedömningen av bolagets förmåga att fortsätta verksamheten. De upplyser, när så är tillämpligt, om förhållanden som kan påverka förmågan att fortsätta verksamheten och att använda antagandet om fortsatt drift. Antagandet om fortsatt drift tillämpas dock inte om styrelsen avser att likvidera bolaget, upphöra med verksamheten eller inte har något realistiskt alternativ till att göra något av detta.

#### Revisorns ansvar

Våra mål är att uppnå en rimlig grad av säkerhet om huruvida årsredovisningen som helhet inte innehåller några väsentliga felaktigheter, vare sig dessa beror på oegentligheter eller misstag, och att lämna en revisionsberättelse som innehåller våra uttalanden. Rimlig säkerhet är en hög grad av säkerhet, men är ingen garanti för att en revision som utförs enligt ISA och god revisionssed i Sverige alltid kommer att upptäcka en väsentlig felaktighet om en sådan finns. Felaktigheter kan uppstå på grund av oegentligheter eller misstag och anses vara väsentliga om de enskilt eller tillsammans rimligen kan förväntas påverka de ekonomiska beslut som användare fattar med grund i årsredovisningen.

En ytterligare beskrivning av vårt ansvar för revisionen av årsredovisningen finns på Revisorsinspektionens webbplats: [www.revisorsinspektionen.se/revisornsansvar](http://www.revisorsinspektionen.se/revisornsansvar). Denna beskrivning är en del av revisionsberättelsen.



## Rapport om andra krav enligt lagar och andra författningar

### Uttalanden

Utöver vår revision av årsredovisningen har vi även utfört en revision av styrelsens förvaltning för Blomsterboda Finans AB för räkenskapsåret 1 juli 2020 till 31 december 2021 samt av förslaget till dispositioner beträffande bolagets vinst eller förlust.

Vi tillstyrker att bolagsstämman disponerar vinsten enligt förslaget i förvaltningsberättelsen och beviljar styrelsens ledamöter ansvarsfrihet för räkenskapsåret.

### Grund för uttalanden

Vi har utfört revisionen enligt god revisionssed i Sverige. Vårt ansvar enligt denna beskrivs närmare i avsnittet Revisorns ansvar. Vi är oberoende i förhållande till Blomsterboda Finans AB enligt god revisorssed i Sverige och har i övrigt fullgjort vårt yrkesetiska ansvar enligt dessa krav.

Vi anser att de revisionsbevis vi har inhämtat är tillräckliga och ändamålsenliga som grund för våra uttalanden.

### Styrelsens ansvar

Det är styrelsen som har ansvaret för förslaget till dispositioner beträffande bolagets vinst eller förlust. Vid förslag till utdelning innefattar detta bland annat en bedömning av om utdelningen är försvarlig med hänsyn till de krav som bolagets verksamhetsart, omfattning och risker ställer på storleken av bolagets egna kapital, konsolideringsbehov, likviditet och ställning i övrigt.

Styrelsen ansvarar för bolagets organisation och förvaltningen av bolagets angelägenheter. Detta innefattar bland annat att fortlöpande bedöma bolagets ekonomiska situation, och att tillse att bolagets organisation är utformad så att bokföringen, medelsförvaltningen och bolagets ekonomiska angelägenheter i övrigt kontrolleras på ett betryggande sätt.

### Revisorns ansvar

Vårt mål beträffande revisionen av förvaltningen, och därmed vårt uttalande om ansvarsfrihet, är att inhämta revisionsbevis för att med en rimlig grad av säkerhet kunna bedöma om någon styrelseledamot i något väsentligt avseende:

- företagit någon åtgärd eller gjort sig skyldig till någon försummelse som kan föranleda ersättningsskyldighet mot bolaget
- på något annat sätt handlat i strid med aktiebolagslagen, årsredovisningslagen eller bolagsordningen.

Vårt mål beträffande revisionen av förslaget till dispositioner av bolagets vinst eller förlust, och därmed vårt uttalande om detta, är att med rimlig grad av säkerhet bedöma om förslaget är förenligt med aktiebolagslagen.

Rimlig säkerhet är en hög grad av säkerhet, men ingen garanti för att en revision som utförs enligt god revisionssed i Sverige alltid kommer att upptäcka åtgärder eller försummelser som kan föranleda ersättningsskyldighet mot bolaget, eller att ett förslag till dispositioner av bolagets vinst eller förlust inte är förenligt med aktiebolagslagen.

En ytterligare beskrivning av vårt ansvar för revisionen av förvaltningen finns på Revisorsinspektionens webbplats: [www.revisorsinspektionen.se/revisornsansvar](http://www.revisorsinspektionen.se/revisornsansvar). Denna beskrivning är en del av revisionsberättelsen.

Stockholm den 22 april 2022

PricewaterhouseCoopers AB

  
Tobias Strähle  
Auktoriserad revisor

**Årsredovisning**  
och  
**Koncernredovisning**  
för  
**Blomsterboda AB**

559104-0869

Räkenskapsåret

2020-07-01 – 2021-12-31

Vidimeras;

Åsa Bohman

070-1094032

Ärendenummer

9333204 / 2022

Styrelsen och verkställande direktören för Blomsterboda AB avger följande årsredovisning och koncernredovisning för räkenskapsåret 2020-07-01 – 2021-12-31.

Årsredovisningen är upprättad i svenska kronor, SEK. Om inte annat särskilt anges, redovisas alla belopp i hela kronor (kr). Uppgifter inom parentes avser föregående år.

## Förvaltningsberättelse

### Information om verksamheten

Blomsterboda erbjuder fullservice av blomsteravdelningar för dagligvaruhandeln (shop-in-shop) och är idag marknadsledare i Sverige. Affären är ett helhetskoncept där bolaget hanterar allt från leverans av färska blommor och växter till hantering och skötsel i butik med egen personal. Verksamheten utgår från bolagets växthus Blomsterboda i Vallentuna, samt 17 lokalkontor över hela landet. Sortiment och servicegrad utvecklas dagligen genom direktkontakt med handlare och konsumenter i 550 butiker. Företaget grundades 1912 och är idag inte bara marknadsledare på fullservice, utan driver även Sveriges största bukettbinderi och är en av Sveriges större odlare av tulpaner.

Blomsterboda bildades 2017 vid samgåendet mellan Rydells och S-Blommor i Stockholm. Under 2018 blev koncernen rikstäckande i samband med att S-Blommor i Dalarna och Blomsterboda Syd anslöt sig. Ägare till Blomsterboda är investeringsfonden Accent Equity 2012 tillsammans med grundare och nyckelpersoner inom bolaget.

Företaget har sitt säte i Stockholms län, Stockholms kommun.

### Väsentliga händelser under räkenskapsåret

Koncernen har ändrat räkenskapsår från brutet till kalenderår. Räkenskapsåret förlängdes därför till 18 månader.

Coronapandemin har under räkenskapsåret påverkat försäljningen negativt under vissa perioder, för att därefter stabiliseras. Koncernen har under perioden vunnit nya kunder och har därför inte behövt permittera personal under pandemin.

### Förväntad framtida utveckling samt väsentliga risker och osäkerhetsfaktorer

Bolagets målsättning är att verksamheten skall växa i takt med att konceptet vidareutvecklas och nya kunder tillkommer. Blomsterboda skall fortsätta vara marknadsledare i Sverige med ett starkt varumärke, dedikerat hållbarhetsfokus och högsta möjliga nivå på kvalitet och service.

Under nästkommande räkenskapsår planeras en fusion mellan de indirekta dotterbolagen Blomsterboda Nord AB och Blomsterboda Syd AB.

Bolaget står inte inför några väsentliga risker eller osäkerhetsfaktorer.

## Ägarförhållanden

Ägare till Blomsterboda är investeringsfonden Accent Equity 2012 tillsammans med grundare och nyckelpersoner inom verksamheten.

### Flerårsöversikt (Tkr)

Koncernen	2020/21 (18 mån)	2019/20	2018/19	2017/18 (16 mån)
Nettoomsättning	1 091 638	727 242	695 931	443 599
Resultat efter finansiella poster	-1 983	-22 794	-28 619	6 676
Balansomslutning	326 137	359 400	364 166	278 343
Antal anställda	379	330	325	250
Soliditet (%)	43,0	42,0	47,0	69,0
<b>Moderbolaget</b>	<b>2020/21 (18 mån)</b>	<b>2019/20</b>	<b>2018/19</b>	<b>2017/18 (16 mån)</b>
Nettoomsättning	10 020	7 300	5 550	3 207
Resultat efter finansiella poster	4 744	4 354	-2 652	-9 216
Balansomslutning	241 662	234 038	219 700	245 309
Antal anställda	1	1	1	3
Soliditet (%)	86,7	86,9	86,6	77,0

För definitioner av nyckeltal, se Redovisnings- och värderingsprinciper.

### Förändring av eget kapital

Koncernen	Aktie- kapital	Överkurs- fond	Annat eget kapital inkl. årets resultat	Totalt	
Belopp vid årets ingång	2 098 073	197 676 557	-48 791 518	150 983 112	
Disposition enligt beslut av årets årsstämma:					
Årets resultat			-10 266 771	-10 266 771	
<b>Belopp vid årets utgång</b>	<b>2 098 073</b>	<b>197 676 557</b>	<b>-59 058 289</b>	<b>140 716 341</b>	
<b>Moderbolaget</b>	<b>Aktie- kapital</b>	<b>Överkurs- fond</b>	<b>Balanserat resultat</b>	<b>Årets resultat</b>	<b>Totalt</b>
Belopp vid årets ingång	2 098 073	197 676 557	-9 468 397	12 964 405	203 270 638
Disposition enligt beslut av årets årsstämma:					
Balanseras i ny räkning			12 964 405	-12 964 405	0
Årets resultat				6 293 410	6 293 410
<b>Belopp vid årets utgång</b>	<b>2 098 073</b>	<b>197 676 557</b>	<b>3 496 008</b>	<b>6 293 410</b>	<b>209 564 048</b>

**Förslag till vinstdisposition**

Styrelsen föreslår att till förfogande stående vinstmedel (kronor):

balanserad vinst	3 496 007
fri överkursfond	197 676 557
årets vinst	6 293 410
	<b>207 465 974</b>

disponeras så att	
i ny räkning överföres	207 465 974
	<b>207 465 974</b>

Koncernens och moderbolagets resultat och ställning i övrigt framgår av efterföljande resultat- och balansräkningar samt kassaflödesanalyser med noter.

## Koncernens Resultaträkning

	Not	2020-07-01 -2021-12-31 (18 mån)	2019-07-01 -2020-06-30
Nettoomsättning		1 091 638 061	727 242 908
Övriga rörelseintäkter		3 262 256	1 152 121
		<b>1 094 900 317</b>	<b>728 395 029</b>
<b>Rörelsens kostnader</b>			
Handelsvaror		-626 052 275	-442 053 936
Övriga externa kostnader	2, 3	-116 510 579	-73 602 038
Personalkostnader	4	-287 052 432	-190 179 004
Avskrivningar och nedskrivningar av materiella och immateriella anläggningstillgångar		-59 823 962	-40 242 374
Övriga rörelsekostnader		-970 882	-590 669
		<b>-1 090 410 130</b>	<b>-746 668 020</b>
<b>Rörelseresultat</b>		<b>4 490 187</b>	<b>-18 272 991</b>
<b>Resultat från finansiella poster</b>			
Resultat från andelar i koncernföretag		-347 021	0
Övriga ränteintäkter och liknande resultatposter	5	1 128	365 212
Räntekostnader och liknande resultatposter	6	-6 128 234	-4 886 751
		<b>-6 474 127</b>	<b>-4 521 539</b>
<b>Resultat efter finansiella poster</b>		<b>-1 983 940</b>	<b>-22 794 530</b>
<b>Resultat före skatt</b>		<b>-1 983 940</b>	<b>-22 794 530</b>
Skatt på årets resultat	7	-6 210 203	-32 100
Uppskjuten skatt	7	-2 072 628	839 470
<b>Årets resultat</b>		<b>-10 266 771</b>	<b>-21 987 160</b>
Hänförligt till moderföretagets aktieägare		-10 266 771	-21 987 161

## Koncernens Balansräkning

Not  
1

2021-12-31

2020-06-30

### TILLGÅNGAR

#### Anläggningstillgångar

##### *Immateriella anläggningstillgångar*

Koncessioner, patent, licenser, varumärken samt  
liknande rättigheter

8

3 399 776

5 369 706

Goodwill

9

155 225 394

195 207 062

**158 625 170**

**200 576 768**

##### *Materiella anläggningstillgångar*

Inventarier, verktyg och installationer

10

24 381 990

36 211 738

Förbättringsutgifter på annans fastighet

11

2 529 861

2 455 761

**26 911 851**

**38 667 499**

##### *Finansiella anläggningstillgångar*

Andra långfristiga fordringar

12

0

277 077

0

277 077

**Summa anläggningstillgångar**

**185 537 021**

**239 521 344**

#### Omsättningstillgångar

##### *Varulager m m*

Färdiga varor och handelsvaror

24 462 942

15 348 669

**24 462 942**

**15 348 669**

##### *Kortfristiga fordringar*

Kundfordringar

66 765 704

42 320 876

Övriga fordringar

254 178

584 218

Förutbetalda kostnader och upplupna intäkter

13

11 618 646

11 715 737

**78 638 528**

**54 620 831**

*Kassa och bank*

37 499 026

49 909 495

**Summa omsättningstillgångar**

**140 600 496**

**119 878 995**

**SUMMA TILLGÅNGAR**

**326 137 517**

**359 400 339**

## Koncernens Balansräkning

Not  
1

2021-12-31

2020-06-30

### EGET KAPITAL OCH SKULDER

#### Eget kapital

Eget kapital hänförligt till moderföretagets  
aktieägare

14

Aktiekapital

2 098 073

2 098 073

Övrigt tillskjutet kapital

197 676 557

197 676 557

Annat eget kapital inklusive årets resultat

-59 058 289

-48 791 518

Eget kapital hänförligt till moderföretagets  
aktieägare

140 716 341

150 983 112

Summa eget kapital

140 716 341

150 983 112

#### Avsättningar

Avsättningar för pensioner och liknande förpliktelser

15

0

344 296

Avsättningar för uppskjuten skatt

16

6 492 450

4 419 822

Övriga avsättningar

0

1 000 000

6 492 450

5 764 118

#### Långfristiga skulder

17

Skulder till kreditinstitut

12 889 711

27 124 961

Övriga skulder

30 916 189

37 725 149

43 805 900

64 850 110

#### Kortfristiga skulder

Skulder till kreditinstitut

12 000 000

12 000 000

Leverantörsskulder

52 302 445

40 851 810

Aktuella skatteskulder

5 689 898

112 527

Övriga skulder

25 549 753

48 805 643

Upplupna kostnader och förutbetalda intäkter

18

39 580 730

36 033 019

135 122 826

137 802 999

**SUMMA EGET KAPITAL OCH SKULDER**

**326 137 517**

**359 400 339**

## Koncernens Kassaflödesanalys

	Not	2020-07-01 -2021-12-31 (18 mån)	2019-07-01 -2020-06-30
<b>Den löpande verksamheten</b>			
Rörelseresultat före finansiella poster		4 490 187	-18 272 992
Justering för avskrivningar	19	59 823 962	40 242 374
Justering för poster som inte ingår i kassaflödet m.m		-1 344 296	199 329
Erhållen ränta		1 128	365 212
Erlagd ränta		-6 128 234	-3 547 875
Betald inkomstskatt		-632 832	5 338 371
<b>Kassaflöde från den löpande verksamheten före förändringar av rörelsekapital</b>		<b>56 209 915</b>	<b>24 324 419</b>
<b>Kassaflöde från förändringar i rörelsekapital</b>			
Förändring av varulager och pågående arbeten		-9 114 273	-3 426 961
Förändring kundfordringar		-24 444 828	8 447 671
Förändring av kortfristiga fordringar		427 131	-185 825
Förändring leverantörsskulder		11 450 635	-3 829 054
Förändring av kortfristiga skulder		-19 708 179	33 653 605
<b>Kassaflöde från den löpande verksamheten</b>		<b>14 820 401</b>	<b>58 983 855</b>
<b>Investeringsverksamheten</b>			
Investeringar i immateriella anläggningstillgångar		-729 658	-939 296
Försäljning av materiella anläggningstillgångar		1 854 087	698 316
Investeringar i materiella anläggningstillgångar		-7 802 668	-7 521 530
Sålda immateriella anläggningstillgångar		561 524	0
Investeringar i finansiella anläggningstillgångar		277 077	2 142 520
Sålda andelar dotterbolag		-347 021	0
<b>Kassaflöde från investeringsverksamheten</b>		<b>-6 186 659</b>	<b>-5 619 989</b>
<b>Finansieringsverksamheten</b>			
Amortering av lån		-21 044 210	-11 962 998
ökning/minskning kortfristiga finansiella skulder		0	1 503 078
<b>Kassaflöde från finansieringsverksamheten</b>		<b>-21 044 210</b>	<b>-10 459 920</b>
<b>Årets kassaflöde</b>		<b>-12 410 468</b>	<b>42 903 946</b>
<b>Likvida medel vid årets början</b>			
Likvida medel vid årets början		49 909 495	7 005 549
Likvida medel vid årets slut	20	37 499 027	49 909 495

**Moderbolagets  
Resultaträkning**

	Not	2020-07-01 -2021-12-31 (18 mån)	2019-07-01 -2020-06-30
Nettoomsättning		10 020 003	7 299 999
Övriga rörelseintäkter		98 610	0
		<b>10 118 613</b>	<b>7 299 999</b>
<b>Rörelsens kostnader</b>			
Övriga externa kostnader	2, 3	-5 026 881	-2 507 869
Personalkostnader	4	-4 688 557	-3 576 484
Avskrivningar och nedskrivningar av materiella och immateriella anläggningstillgångar		-1 347 803	-899 640
Övriga rörelsekostnader		-386 433	0
		<b>-11 449 674</b>	<b>-6 983 993</b>
<b>Rörelseresultat</b>	21	<b>-1 331 061</b>	<b>316 006</b>
<b>Resultat från finansiella poster</b>			
Övriga ränteintäkter och liknande resultatposter	5	8 443 589	5 294 381
Räntekostnader och liknande resultatposter	6	-2 368 721	-1 256 135
		<b>6 074 868</b>	<b>4 038 246</b>
<b>Resultat efter finansiella poster</b>		<b>4 743 807</b>	<b>4 354 252</b>
Bokslutsdispositioner	22	1 549 603	8 610 153
<b>Resultat före skatt</b>		<b>6 293 410</b>	<b>12 964 405</b>
Skatt på årets resultat	7	0	0
<b>Årets resultat</b>		<b>6 293 410</b>	<b>12 964 405</b>

**Moderbolagets  
Balansräkning**

Not 2021-12-31 2020-06-30  
1

**TILLGÅNGAR**

**Anläggningstillgångar**

*Immateriella anläggningstillgångar*

Koncessioner, patent, licenser, varumärken samt liknande rättigheter

8 1 737 337 2 481 929  
1 737 337 2 481 929

*Materiella anläggningstillgångar*

Inventarier, verktyg och installationer

10 107 331 425 319

Pågående nyanläggningar och förskott avseende materiella anläggningstillgångar

11 347 338 478 137  
454 669 903 456

*Finansiella anläggningstillgångar*

Andelar i koncernföretag

23, 24 1 575 000 1 575 000

Fordringar hos koncernföretag

25 209 950 037 209 950 037

Andra långfristiga fordringar

0 277 077

211 525 037 211 802 114

**Summa anläggningstillgångar**

213 717 043 215 187 499

**Omsättningstillgångar**

*Kortfristiga fordringar*

Fordringar hos koncernföretag

24 856 111 18 014 534

Övriga fordringar

0 37 917

Förutbetalda kostnader och upplupna intäkter

13 174 977 147 789

25 031 088 18 200 240

*Kassa och bank*

2 914 273 650 004

**Summa omsättningstillgångar**

27 945 361 18 850 244

**SUMMA TILLGÅNGAR**

241 662 404 234 037 743

**Moderbolagets  
Balansräkning**

Not 2021-12-31 2020-06-30  
1

**EGET KAPITAL OCH SKULDER**

**Eget kapital**

14, 26

*Bundet eget kapital*

Aktiekapital

2 098 073 2 098 073  
2 098 073 2 098 073

*Fritt eget kapital*

Fri överkursfond

197 676 557 197 676 557

Balanserad vinst eller förlust

3 496 007 -9 468 397

Årets resultat

6 293 410 12 964 405

207 465 974 201 172 565

**Summa eget kapital**

209 564 047 203 270 638

**Avsättningar**

Övriga avsättningar för pensioner och liknande  
förpliktelser

15 0 344 296

**Summa avsättningar**

0 344 296

**Långfristiga skulder**

17

Övriga skulder

30 916 189 28 554 793

**Summa långfristiga skulder**

30 916 189 28 554 793

**Kortfristiga skulder**

Leverantörsskulder

214 671 238 876

Aktuella skatteskulder

120 095 195 891

Övriga skulder

191 782 683 591

Upplupna kostnader och förutbetalda intäkter

18 655 620 749 658

**Summa kortfristiga skulder**

1 182 168 1 868 016

**SUMMA EGET KAPITAL OCH SKULDER**

241 662 404 234 037 743

**Moderbolagets  
Kassaflödesanalys**

	Not	2020-07-01 -2021-12-31 (18 mån)	2019-07-01 -2020-06-30
<b>Den löpande verksamheten</b>			
Resultat efter finansiella poster		4 743 806	4 354 252
Justeringar för poster som inte ingår i kassaflödet	19	1 670 036	938 556
Betald skatt		-75 796	127 269
<b>Kassaflöde från den löpande verksamheten före förändring av rörelsekapital</b>		<b>6 338 046</b>	<b>5 420 077</b>
<b>Kassaflöde från förändring av rörelsekapitalet</b>			
Förändring av kundfordringar		0	369 858
Förändring av kortfristiga fordringar		-6 841 577	-6 083 246
Förändring av leverantörsskulder		-24 205	171 819
Förändring av kortfristiga skulder		-585 846	-368 584
<b>Kassaflöde från den löpande verksamheten</b>		<b>-1 113 582</b>	<b>-490 076</b>
<b>Investeringsverksamheten</b>			
Investeringar i immateriella anläggningstillgångar		-729 658	0
Investeringar i materiella anläggningstillgångar		0	-192 000
Försäljning av finansiella anläggningstillgångar		196 510	0
<b>Kassaflöde från investeringsverksamheten</b>		<b>-533 148</b>	<b>-192 000</b>
<b>Finansieringsverksamheten</b>			
Upptagna lån		2 361 396	1 253 423
Erhållna (lämnade) koncernbidrag		1 549 603	0
<b>Kassaflöde från finansieringsverksamheten</b>		<b>3 910 999</b>	<b>1 253 423</b>
<b>Årets kassaflöde</b>		<b>2 264 269</b>	<b>571 347</b>
<b>Likvida medel vid årets början</b>			
Likvida medel vid årets början	20	650 004	78 656
<b>Likvida medel vid årets slut</b>		<b>2 914 273</b>	<b>650 003</b>

## Noter

### Not 1 Redovisnings- och värderingsprinciper

#### Allmänna upplysningar

Årsredovisningen och koncernredovisningen är upprättad i enlighet med årsredovisningslagen och BFNAR 2012:1 Årsredovisning och koncernredovisning (K3).

Fordringar och skulder i utländsk valuta har värderats till balansdagens kurs. Kursvinster och kursförluster på rörelsefordringar och rörelseskulder redovisas i rörelseresultatet medan kursvinster och kursförluster på finansiella fordringar och skulder redovisas som finansiella poster.

Redovisningsprinciperna är oförändrade jämfört med föregående år.

Moderföretaget och koncernen tillämpar samma redovisningsprinciper om inte annat framgår nedan.

#### Intäktsredovisning

Intäkter har tagits upp till verkligt värde av vad som erhållits eller kommer att erhållas och redovisas i den omfattning det är sannolikt att de ekonomiska fördelarna kommer att tillgodogöras bolaget och intäkterna kan beräknas på ett tillförlitligt sätt.

#### Rapportering för verksamhetsgrenar och geografiska marknader

Koncernens verksamhet utgörs av försäljning av blommor, växter och relaterade tillbehör till dagligvaruhandeln. Företagets verksamhet äger rum främst på den svenska marknaden med en mindre verksamhet på Åland.

Vid försäljning av varor redovisas normalt inkomsten som intäkt när de väsentliga förmåner och risker som är förknippade med ägandet av varan har överförts från företaget till köparen.

#### Koncernredovisning

##### *Konsolideringsmetod*

Koncernredovisningen har upprättats enligt förvärvsmetoden. Detta innebär att förvärvade verksamheters identifierbara tillgångar och skulder redovisas till marknadsvärde enligt upprättad förvärvsanalys.

Överstiger verksamhetens anskaffningsvärde det beräknade marknadsvärdet av de förväntade nettotillgångarna enligt förvärvsanalysen redovisas skillnaden som goodwill.

##### *Dotterföretag*

Koncernredovisningen omfattar, förutom moderföretaget, samtliga företag i vilka moderföretaget direkt eller indirekt har mer än 50 % av röstetalet eller på annat sätt innehar det bestämmande inflytandet och därmed har en rätt att utforma företagets finansiella och operativa strategier i syfte att erhålla ekonomiska fördelar.

##### *Transaktioner mellan koncernföretag*

Koncerninterna fordringar och skulder samt transaktioner mellan koncernföretag liksom orealiserade vinster elimineras i sin helhet. Orealiserade förluster elimineras också såvida inte transaktionen motsvarar ett nedskrivningsbehov.

Förändring av internvinst under räkenskapsåret har eliminerats i koncernresultaträkningen.

##### *Goodwill*

Goodwill är den skillnad som uppkommer om anskaffningsvärdet för den förvärvade enheten är högre än värdet på den förvärvade enhetens nettotillgångar. Vid förvärvstidpunkten redovisas den uppkomna goodwillen som en tillgång i balansräkningen.

## **Redovisningsprinciper för enskilda balansposter**

### **Immateriella tillgångar**

Företaget redovisar internt upparbetade immateriella anläggningstillgångar enligt aktiveringsmodellen. Det innebär att samtliga utgifter som avser framtagandet av en internt upparbetad immateriell anläggningstillgång aktiveras och skrivs av under tillgångens beräknade nyttjandeperiod, under förutsättningarna att kriterierna i BFNAR 2012:1 är uppfyllda.

### **Anläggningstillgångar**

Immateriella och materiella anläggningstillgångar redovisas till anskaffningsvärde minskat med ackumulerade avskrivningar enligt plan och eventuella nedskrivningar.

Avskrivning sker linjärt över den förväntade nyttjandeperioden med hänsyn till väsentligt restvärde. Följande avskrivningsprocent tillämpas:

#### ***Immateriella anläggningstillgångar***

Koncessioner, patent, licenser, varumärken	10%
Goodwill	10%

Avskrivningsperiod för goodwill är beräknad utifrån den period som posten bedöms generera ekonomiska fördelar.

#### ***Materiella anläggningstillgångar***

Maskiner och andra tekniska anläggningar	10-20%
Inventarier, verktyg och installationer	20%

#### ***Komponentindelning***

Materiella anläggningstillgångar har delats upp på komponenter när komponenterna är betydande och när komponenterna har väsentligt olika nyttjandeperioder. När en komponent i en anläggningstillgång byts ut, utrangeras eventuell kvarvarande del av den gamla komponenten och den nya komponentens anskaffningsvärde aktiveras. Utgifter för löpande reparationer och underhåll redovisas som kostnader.

### **Finansiella instrument**

Finansiella instrument värderas utifrån anskaffningsvärdet. Instrumentet redovisas i balansräkningen när bolaget blir part i instrumentets avtalsmässiga villkor. Finansiella tillgångar tas bort från balansräkningen när rätten att erhålla kassaflöden från instrumentet har löpt ut eller överförs och bolaget har överfört i stort sett alla risker och förmåner som är förknippade med äganderätten. Finansiella skulder tas bort från balansräkningen när förpliktelserna har reglerats eller på annat sätt upphört.

Finansiella instrument redovisas i enlighet med reglerna i K3 kapital 11, vilket innebär att värdering sker utifrån anskaffningsvärde.

#### ***Andelar i dotterföretag***

Andelar i dotterföretag redovisas till anskaffningsvärde efter avdrag för eventuella nedskrivningar. I anskaffningsvärdet ingår köpeskillingen som erlagts för aktierna samt förvärvskostnader. Eventuella kapitaltillskott läggs till anskaffningsvärdet när de uppkommer.

#### ***Kortfristiga placeringar***

Värdepapper som är anskaffade med avsikt att innehas kortsiktigt redovisas inledningsvis till anskaffningsvärde och i efterföljande värderingar i enlighet med lägsta värdets princip till det lägsta av anskaffningsvärde och marknadsvärde.

#### ***Kundfordringar/kortfristiga fordringar***

Kundfordringar och kortfristiga fordringar redovisas som omsättningstillgångar till det belopp som förväntas bli inbetalt efter avdrag för individuellt bedömda osäkra fordringar.

#### ***Låneskulder och leverantörsskulder***

Låneskulder och leverantörsskulder redovisas initialt till anskaffningsvärde efter avdrag för transaktionskostnader. Skiljer sig det redovisade beloppet från det belopp som ska återbetalas vid förfallotidpunkten periodiseras mellanskillnaden som räntekostnad över lånets löptid med hjälp av instrumentets effektivränta. Härigenom överensstämmer vid förfallotidpunkten det redovisade beloppet och det belopp som ska återbetalas.

#### ***Leasingavtal***

Företaget redovisar samtliga leasingavtal, såväl finansiella som operationella, som operationella leasingavtal. Operationella leasingavtal redovisas som en kostnad linjärt över leasingperioden.

#### ***Koncernredovisning***

Finansiella leasingavtal medför att rättigheter och skyldigheter redovisas som tillgång respektive skuld i balansräkningen. Tillgången och skulden värderas till det lägsta av tillgångens verkliga värde och nuvärdet av minimileaseavgifterna. Utgifter som direkt kan hänföras till leasingavtalet läggs till tillgångens värde. Leasingavgifterna fördelas på ränta och amortering enligt effektivräntemetoden. Variabla avgifter redovisas som kostnad i den period de uppkommer. Den leasade tillgången skrivs av linjärt över leasingperioden.

#### ***Varulager***

Varulagret har värderats till det lägsta av dess anskaffningsvärde och dess nettoförsäljningsvärde på balansdagen. Med nettoförsäljningsvärde avses varornas beräknade försäljningspris minskat med försäljningskostnader. Den valda värderingsmetoden innebär att inkurans i varulagret har beaktats.

#### ***Inkomstskatter***

Total skatt utgörs av aktuell skatt och uppskjuten skatt. Skatter redovisas i resultaträkningen, utom då underliggande transaktion redovisas direkt mot eget kapital varvid tillhörande skatteeffekter redovisas i eget kapital.

#### ***Aktuell skatt***

Aktuell skatt avser inkomstskatt för innevarande räkenskapsår samt den del av tidigare räkenskapsårs inkomstskatt som ännu inte redovisats. Aktuell skatt beräknas utifrån den skattesats som gäller per balansdagen.

#### ***Uppskjuten skatt***

Uppskjuten skatt är inkomstskatt som avser framtida räkenskapsår till följd av tidigare händelser. Redovisning sker enligt balansräkningsmetoden. Enligt denna metod redovisas uppskjutna skatteskulder och uppskjutna skattefordringar på temporära skillnader som uppstår mellan bokförda respektive skattemässiga värden för tillgångar och skulder samt för övriga skattemässiga avdrag eller underskott.

Uppskjutna skattefordringar nettoredovisas mot uppskjutna skatteskulder endast om de kan betalas med ett nettobelopp. Uppskjuten skatt beräknas utifrån gällande skattesats på balansdagen. Effekter av förändringar i gällande skattesatser resultatförs i den period förändringen lagstadsats. Uppskjuten skattefordran redovisas som finansiell anläggningstillgång och uppskjuten skatteskuld som avsättning.

Uppskjuten skattefordran avseende underskottsavdrag eller andra framtida skattemässiga avdrag redovisas i den omfattning det är sannolikt att avdragen kan avräknas mot framtida skattemässiga överskott.

### **Avsättningar**

Som avsättning har redovisats förpliktelser gentemot tredje man som är hänförliga till räkenskapsåret eller tidigare räkenskapsår och som på balansdagen antingen är säkra eller sannolika till sin förekomst men oviss till belopp eller till den tidpunkt då de ska infrias.

### **Ersättningar till anställda**

Ersättningar till anställda avser alla former av ersättningar som företaget lämnar till de anställda. Kortfristiga ersättningar utgörs av bland annat löner, betald semester, betald frånvaro, bonus och ersättning efter avslutad anställning (pension). Kortfristiga ersättningar redovisas som kostnad och en skuld då det finns en legal eller informell förpliktelse att betala ut en ersättning till följd av en tidigare händelse och en tillförlitlig uppskattning av beloppet kan göras.

### ***Ersättningar till anställda efter avslutad anställning***

I företaget finns endast avgiftsbestämda pensionsplaner. Som avgiftsbestämda planer klassificeras planer där fastställda avgifter betalas och det inte finns förpliktelser att betala något ytterligare, utöver dessa avgifter.

Utgifter för avgiftsbestämda planer redovisas som en kostnad under den period de anställda utför de tjänster som ligger till grund för förpliktelsen.

### **Kassaflödesanalys**

Kassaflödesanalysen upprättas enligt indirekt metod. Det redovisade kassaflödet omfattar endast transaktioner som medfört in- eller utbetalningar.

Som likvida medel klassificerar företaget, förutom kassamedel, disponibla tillgodohavanden hos banker och andra kreditinstitut samt kortfristiga likvida placeringar som är noterade på en marknadsplats och har en kortare löptid än tre månader från anskaffningstidpunkten. Förändringar i spärrade medel redovisas i investeringsverksamheten.

### **Nyckeltalsdefinitioner**

#### **Nettoomsättning**

Rörelsens huvudintäkter, fakturerade kostnader, sidointäkter samt intäktskorrigeringar.

#### **Resultat efter finansiella poster**

Resultat efter finansiella intäkter och kostnader men före bokslutsdispositioner och skatter.

#### **Balansomslutning**

Företagets samlade tillgångar.

#### **Antal anställda**

Medelantal anställda under räkenskapsåret.

#### **Soliditet (%)**

Justerat eget kapital (eget kapital och obeskattade reserver med avdrag för uppskjuten skatt) i procent av balansomslutning.

### Uppskattningar och bedömningar

Upprättandet av bokslut och tillämpning av redovisningsprinciper, baseras ofta på ledningens bedömningar, uppskattningar och antaganden som anses vara rimliga vid den tidpunkt då bedömningen görs. Uppskattningar och bedömningar är baserade på historiska erfarenheter och ett antal andra faktorer, som under rådande omständigheter anses vara rimliga. Resultatet av dessa används för att bedöma de redovisade värdena på tillgångar och skulder, som inte annars framgår tydligt från andra källor. Det verkliga utfallet kan avvika från dessa uppskattningar och bedömningar. Uppskattningar och antaganden ses över regelbundet.

Inga väsentliga källor till osäkerhet i uppskattningar och antaganden på balansdagen bedöms kunna innebära en betydande risk för en väsentlig justering av redovisade värden för tillgångar och skulder under nästa räkenskapsår.

### Not 2 Leasingavtal Koncernen

Årets leasingkostnader avseende leasingavtal, uppgår till 40 692 647 kronor.  
Årets leasingkostnad utgörs främst av hyreskostnader för lokaler.

Framtida leasingavgifter, för icke uppsägningsbara leasingavtal, förfaller till betalning enligt följande:

	2020-07-01 -2021-12-31	2019-07-01 -2020-06-30
Inom ett år	25 997 235	26 707 797
Senare än ett år men inom fem år	67 573 714	73 527 377
Senare än fem år	13 013 232	26 765 772
	<b>106 584 181</b>	<b>127 000 946</b>

### Leasingobjekt

#### Ingående anläggningstillgångar

Anskaffningsvärde	15 785 004	15 786 947
årets avskrivningar	-5 616 221	-3 063 636
<b>Utgående redovisat värde</b>	<b>10 168 783</b>	<b>12 723 311</b>

### Moderbolaget

Årets leasingkostnader avseende leasingavtal, uppgår till 86 129 kronor.  
Framtida leasingavgifter, för icke uppsägningsbara leasingavtal, förfaller till betalning enligt följande:

	2020-07-01 -2021-12-31	2019-07-01 -2020-06-30
Inom ett år	38 267	57 528
Senare än ett år men inom fem år	0	67 116
Senare än fem år	0	0
	<b>38 267</b>	<b>124 644</b>

### Not 3 Arvode till revisorer Koncernen

Med revisionsuppdrag avses granskning av årsredovisningen och bokföringen samt styrelsens och verkställande direktörens förvaltning, övriga arbetsuppgifter som det ankommer på bolagets revisor att utföra samt rådgivning eller annat biträde som föranleds av iakttagelser vid sådan granskning eller genomförandet av sådana övriga arbetsuppgifter.

	2020-07-01 -2021-12-31	2019-07-01 -2020-06-30
<b>PricewaterhouseCoopers AB</b>		
Revisionsuppdrag	548 000	593 000
Övriga tjänster	0	48 917
	<b>548 000</b>	<b>641 917</b>

### Moderbolaget

Med revisionsuppdrag avses granskning av årsredovisningen och bokföringen samt styrelsens och verkställande direktörens förvaltning, övriga arbetsuppgifter som det ankommer på bolagets revisor att utföra samt rådgivning eller annat biträde som föranleds av iakttagelser vid sådan granskning eller genomförandet av sådana övriga arbetsuppgifter.

	2020-07-01 -2021-12-31	2019-07-01 -2020-06-30
<b>PricewaterhouseCoopers AB</b>		
Revisionsuppdrag	143 000	158 000
Övriga tjänster	0	48 917
	<b>143 000</b>	<b>206 917</b>

**Not 4 Anställda och personalkostnader  
Koncernen**

	2020-07-01 -2021-12-31	2019-07-01 -2020-06-30
<b>Medelantalet anställda</b>		
Kvinnor	229	189
Män	150	141
	<b>379</b>	<b>330</b>
<b>Löner och andra ersättningar</b>		
Styrelse och verkställande direktör	5 010 005	3 246 790
Övriga anställda	199 997 656	135 188 678
	<b>205 007 661</b>	<b>138 435 468</b>
<b>Sociala kostnader</b>		
Pensionskostnader för styrelse och verkställande direktör	1 399 271	1 101 838
Pensionskostnader för övriga anställda	12 426 839	7 345 076
Övriga sociala avgifter enligt lag och avtal	63 290 894	41 606 927
	<b>77 117 004</b>	<b>50 053 841</b>
<b>Totala löner, ersättningar, sociala kostnader och pensionskostnader</b>	<b>282 124 665</b>	<b>188 489 309</b>

**Könsfördelning bland ledande befattningshavare**

Andel kvinnor i styrelsen	32 %	23 %
Andel män i styrelsen	68 %	77 %

**Moderbolaget**

	2020-07-01 -2021-12-31	2019-07-01 -2020-06-30
<b>Medelantalet anställda</b>		
Kvinnor	0	0
Män	1	1
	<b>1</b>	<b>1</b>
<b>Löner och andra ersättningar</b>		
Styrelse och verkställande direktör	2 937 640	2 166 790
	<b>2 937 640</b>	<b>2 166 790</b>
<b>Sociala kostnader</b>		
Pensionskostnader för styrelse och verkställande direktör	547 908	655 793
Övriga sociala avgifter enligt lag och avtal	934 405	682 408
	<b>1 482 313</b>	<b>1 338 201</b>
<b>Totala löner, ersättningar, sociala kostnader och pensionskostnader</b>	<b>4 419 953</b>	<b>3 504 991</b>

**Könsfördelning bland ledande befattningshavare**

Andel kvinnor i styrelsen	16 %	16 %
Andel män i styrelsen	84 %	84 %

**Not 5 Övriga ränteintäkter och liknande resultatposter  
Koncernen**

	2020-07-01 -2021-12-31	2019-07-01 -2020-06-30
Övriga ränteintäkter	1 128	6 780
Resultat vid försäljningar placeringar	0	358 432
	<b>1 128</b>	<b>365 212</b>

**Moderbolaget**

	2020-07-01 -2021-12-31	2019-07-01 -2020-06-30
Ränteintäkter från koncernföretag	8 443 589	5 294 381
	<b>8 443 589</b>	<b>5 294 381</b>

**Not 6 Räntekostnader och liknande resultatposter  
Koncernen**

	2020-07-01 -2021-12-31	2019-07-01 -2020-06-30
Övriga räntekostnader	5 093 512	4 210 992
Kursdifferenser	1 034 722	675 759
	<b>6 128 234</b>	<b>4 886 751</b>

**Moderbolaget**

	2020-07-01 -2021-12-31	2019-07-01 -2020-06-30
Räntekostnader till koncernföretag	2 539	2 097
Övriga räntekostnader	2 361 396	1 253 835
Kursdifferenser	4 786	203
	<b>2 368 721</b>	<b>1 256 135</b>

**Not 7 Aktuell och uppskjuten skatt**

**Koncernen**

	2020-07-01 -2021-12-31	2019-07-01 -2020-06-30
<b>Skatt på årets resultat</b>		
Aktuell skatt	-6 210 203	-32 100
Förändring av uppskjuten skatt avseende temporära skillnader	-2 072 628	839 470
<b>Totalt redovisad skatt</b>	<b>-8 282 831</b>	<b>807 370</b>

**Avstämning av effektiv skatt**

	2020-07-01 -2021-12-31		2019-07-01 -2020-06-30	
	Procent	Belopp	Procent	Belopp
Redovisat resultat före skatt		-1 983 940		-22 794 531
Skatt enligt gällande skattesats	21,40	424 563	21,40	4 878 030
Skatteeffekt på ej avdragsgill kostnader		-7 096 842		-1 233 668
Ej skattepliktiga intäkter		37 146		0
Under året utnyttjande av tidigare års underskottsavdrag		-1 647 698		-2 836 992
Under året utnyttjande av tidigare års underskottsavdrag vars skatteavdrag ej redovisats som tillgång		0		0
<b>Redovisad effektiv skatt</b>	<b>-417,49</b>	<b>-8 282 831</b>	<b>3,54</b>	<b>807 370</b>

**Moderbolaget**

	2020-07-01 -2021-12-31	2019-07-01 -2020-06-30
<b>Skatt på årets resultat</b>		
Aktuell skatt	0	0
<b>Totalt redovisad skatt</b>	<b>0</b>	<b>0</b>

**Avstämning av effektiv skatt**

	2020-07-01 -2021-12-31		2019-07-01 -2020-06-30	
	Procent	Belopp	Procent	Belopp
Redovisat resultat före skatt		6 293 410		12 964 405
Skatt enligt gällande skattesats	21,40	-1 346 789	21,40	-2 774 383
Skatteeffekt på ej avdragsgilla kostnader		13 100		820 292
Under året utnyttjande av tidigare års underskottsavdrag		1 333 689		1 954 091
<b>Redovisad effektiv skatt</b>	<b>0,00</b>	<b>0</b>	<b>0,00</b>	<b>0</b>

**Not 8 Koncessioner, patent, licenser, varumärken samt liknande rättigheter  
Koncernen**

	2021-12-31	2020-06-30
Ingående anskaffningsvärde	7 780 044	6 840 748
Inköp	729 658	939 296
Försäljningar/utrangeringar	-1 403 973	0
<b>Utgående ackumulerade anskaffningsvärden</b>	<b>7 105 729</b>	<b>7 780 044</b>
Ingående avskrivningar	-2 410 338	-1 215 201
Försäljningar/utrangeringar	1 017 540	0
Årets avskrivningar	-2 313 155	-1 195 137
<b>Utgående ackumulerade avskrivningar</b>	<b>-3 705 953</b>	<b>-2 410 338</b>
<b>Utgående redovisat värde</b>	<b>3 399 776</b>	<b>5 369 706</b>

**Moderbolaget**

	2021-12-31	2020-06-30
Ingående anskaffningsvärde	3 932 904	3 932 904
Inköp	729 658	0
Försäljningar/utrangeringar	-1 199 000	0
<b>Utgående ackumulerade anskaffningsvärden</b>	<b>3 463 562</b>	<b>3 932 904</b>
Ingående avskrivningar	-1 450 975	-727 859
Försäljningar/utrangeringar	812 567	0
Årets avskrivningar	-1 087 817	-723 116
<b>Utgående ackumulerade avskrivningar</b>	<b>-1 726 225</b>	<b>-1 450 975</b>
<b>Utgående redovisat värde</b>	<b>1 737 337</b>	<b>2 481 929</b>

**Not 9 Goodwill  
Koncernen**

	2021-12-31	2020-06-30
Ingående anskaffningsvärden	262 854 363	262 854 363
Försäljningar/utrangeringar	-175 091	0
<b>Utgående ackumulerade anskaffningsvärden</b>	<b>262 679 272</b>	<b>262 854 363</b>
Ingående avskrivningar	-67 647 301	-41 361 864
Årets avskrivningar	-39 806 577	-26 285 437
<b>Utgående ackumulerade avskrivningar</b>	<b>-107 453 878</b>	<b>-67 647 301</b>
<b>Utgående redovisat värde</b>	<b>155 225 394</b>	<b>195 207 062</b>

**Not 10 Inventarier, verktyg och installationer  
Koncernen**

	2021-12-31	2020-06-30
Ingående anskaffning	88 146 407	95 116 516
Inköp	6 860 145	6 086 553
Försäljningar/utrangeringar	-15 311 164	-13 056 662
<b>Utgående ackumulerade anskaffningsvärden</b>	<b>79 695 388</b>	<b>88 146 407</b>
Ingående avskrivningar	-51 934 669	-53 117 722
Försäljningar/utrangeringar	13 208 353	13 026 084
Årets avskrivningar	-16 587 080	-11 843 031
<b>Utgående ackumulerade avskrivningar</b>	<b>-55 313 396</b>	<b>-51 934 669</b>
<b>Utgående redovisat värde</b>	<b>24 381 992</b>	<b>36 211 738</b>

**Moderbolaget**

	2021-12-31	2020-06-30
Ingående anskaffningsvärden	622 625	430 625
Inköp	0	192 000
Försäljningar/utrangeringar	-192 000	0
<b>Utgående ackumulerade anskaffningsvärden</b>	<b>430 625</b>	<b>622 625</b>
Ingående avskrivningar	-197 306	-107 981
Försäljningar/utrangeringar	3 200	0
Årets avskrivningar	-129 188	-89 325
<b>Utgående ackumulerade avskrivningar</b>	<b>-323 294</b>	<b>-197 306</b>
<b>Utgående redovisat värde</b>	<b>107 331</b>	<b>425 319</b>

**Not 11 Förbättringsutgifter på annans fastighet  
Koncernen**

	2021-12-31	2020-06-30
Ingående anskaffningsvärde	5 385 690	4 887 534
Inköp	929 016	498 156
Försäljningar/utrangeringar	-96 924	0
<b>Utgående ackumulerade anskaffningsvärden</b>	<b>6 217 782</b>	<b>5 385 690</b>
Ingående avskrivningar	-2 929 929	-2 280 245
Försäljningar/utrangeringar	96 924	0
Årets avskrivningar	-854 916	-649 684
<b>Utgående ackumulerade avskrivningar</b>	<b>-3 687 921</b>	<b>-2 929 929</b>
<b>Utgående redovisat värde</b>	<b>2 529 861</b>	<b>2 455 761</b>

**Moderbolaget**

	2021-12-31	2020-06-30
Ingående anskaffningsvärden	667 429	667 429
<b>Utgående ackumulerade anskaffningsvärden</b>	<b>667 429</b>	<b>667 429</b>
Ingående avskrivningar	-189 292	-102 093
Årets avskrivningar	-130 799	-87 199
<b>Utgående ackumulerade avskrivningar</b>	<b>-320 091</b>	<b>-189 292</b>
<b>Utgående redovisat värde</b>	<b>347 338</b>	<b>478 137</b>

**Not 12 Andra långfristiga fordringar  
Koncernen**

	2021-12-31	2020-06-30
Ingående anskaffningsvärden	277 077	2 419 597
Avgående fordringar	-277 077	-2 142 520
<b>Utgående ackumulerade anskaffningsvärden</b>	<b>0</b>	<b>277 077</b>
<b>Utgående redovisat värde</b>	<b>0</b>	<b>277 077</b>

**Not 13 Förutbetalda kostnader och upplupna intäkter  
Koncernen**

	2021-12-31	2020-06-30
Förutbetald hyra	2 885 193	4 069 332
Förutbetald leasing	110 576	147 263
Förutbetald försäkring	1 303 844	880 232
Förutbetald serviceavgift	970 972	1 426 701
Övriga förutbetalda kostnader	6 348 061	5 192 208
<b>11 618 646</b>	<b>11 618 646</b>	<b>11 715 736</b>

**Moderbolaget**

	2021-12-31	2020-06-30
Förutbetald försäkring	67 249	80 002
Förutbetald serviceavgift	32 860	24 730
Förutbetalda övriga avgifter	65 302	33 468
Förutbetalda hyreskostnader	9 567	9 588
<b>174 978</b>	<b>174 978</b>	<b>147 788</b>

**Not 14 Antal aktier och kvotvärde  
Koncernen  
Moderbolaget**

<b>Namn</b>	<b>Antal aktier</b>	<b>Kvot- värde</b>
Antal A-Aktier	1 050 690	1
Antal B-Aktier	1 047 383	
	<b>2 098 073</b>	

**Not 15 Avsättningar  
Koncernen**

	<b>2021-12-31</b>	<b>2020-06-30</b>
<b>Pensioner och liknande förpliktelser</b>		
Belopp vid årets ingång	344 296	144 967
Årets avsättningar	0	199 329
Under året återförda belopp	-344 296	0
	<b>0</b>	<b>344 296</b>

**Moderbolaget**

	<b>2021-12-31</b>	<b>2020-06-30</b>
<b>Pensioner och liknande förpliktelser</b>		
Belopp vid årets ingång	344 296	144 967
Årets avsättningar	0	199 329
Under året återförda belopp	-344 296	0
	<b>0</b>	<b>344 296</b>

**Not 16 Uppskjuten skatteskuld  
Koncernen**

	<b>2021-12-31</b>	<b>2020-06-30</b>
Obeskattade reserver	6 492 450	6 052 988
Årets avsättningar	0	41 532
Skattemässigt underskottsavdrag	0	-1 674 698
<b>Belopp vid årets utgång</b>	<b>6 492 450</b>	<b>4 419 822</b>

**Not 17 Långfristiga skulder  
Koncernen**

Samtliga skulder förfaller inom fem år efter balansdagen.

**Moderbolaget**

Samtliga skulder förfaller inom fem år efter balansdagen

**Not 18 Upplupna kostnader och förutbetalda intäkter  
Koncernen**

	2021-12-31	2020-06-30
Upplupna personalkostnader	24 475 191	27 641 880
Upplupna sociala avgifter	6 049 126	6 327 945
Upplupna kundbonusar	1 325 574	0
Övriga upplupna kostnader	7 730 839	2 063 192
	<b>39 580 730</b>	<b>36 033 017</b>

**Moderbolaget**

	2021-12-31	2020-06-30
Beräknad upplupna personalkostnader	264 912	288 163
Beräknade upplupna sociala avgifter	78 522	90 541
Övriga upplupna kostnader	312 186	370 954
	<b>655 620</b>	<b>749 658</b>

**Not 19 Justering för poster som inte ingår i kassaflödet  
Koncernen**

	2021-12-31	2020-06-30
Avskrivningar	59 823 962	40 242 374
	<b>59 823 962</b>	<b>40 242 374</b>

**Moderbolaget**

	2021-12-31	2020-06-30
Avskrivningar	1 347 803	899 640
Förändring avsättningar	0	38 916
Vinst vid försäljning av anläggningstillgångar	322 233	0
	<b>1 670 036</b>	<b>938 556</b>

**Not 20 Likvida medel  
Koncernen**

	2021-12-31	2020-06-30
Likvida medel		
Banktillgodohavanden	37 499 026	49 909 495
	<b>37 499 026</b>	<b>49 909 495</b>

**Moderbolaget**

	2021-12-31	2020-06-30
Likvida medel		
Banktillgodohavanden	2 914 273	650 004
	<b>2 914 273</b>	<b>650 004</b>

**Not 21 Inköp och försäljning mellan koncernföretag  
Moderbolaget**

	2020-07-01 -2021-12-31	2019-07-01 -2020-06-30
Andel av årets totala inköp som skett från andra företag i koncernen	0,00 %	0,00 %
Andel av årets totala försäljningar som skett till andra företag i koncernen	100,00 %	100,00 %

**Not 22 Bokslutsdispositioner  
Moderbolaget**

	2020-07-01 -2021-12-31	2019-07-01 -2020-06-30
Mottagna koncernbidrag	1 549 603 1 549 603	8 610 153 8 610 153

**Not 23 Andelar i koncernföretag  
Moderbolaget**

	2021-12-31	2020-06-30
Ingående anskaffningsvärden	1 575 000	1 575 000
Utgående ackumulerade anskaffningsvärden	1 575 000	1 575 000
<b>Utgående redovisat värde</b>	<b>1 575 000</b>	<b>1 575 000</b>

**Not 24 Specifikation andelar i koncernföretag  
Moderbolaget**

Namn	Antal andelar	Bokfört värde
Blomsterboda Finans AB	1 000	1 575 000 1 575 000
	Org.nr	Säte
Blomsterboda Finans AB	559097-5586	Vallentuna

**Not 25 Fordringar hos koncernföretag  
Moderbolaget**

	2021-12-31	2020-06-30
Ingående anskaffningsvärden	209 950 037	209 950 037
Utgående ackumulerade anskaffningsvärden	209 950 037	209 950 037
<b>Utgående redovisat värde</b>	<b>209 950 037</b>	<b>209 950 037</b>

**Not 26 Disposition av vinst eller förlust  
Moderbolaget**

	2021-12-31
<b>Förslag till vinstdisposition</b>	
Styrelsen föreslår att till förfogande stående vinstmedel:	
balanserad vinst	3 496 007
fri överkursfond	197 676 557
årets vinst	6 293 410
	<b>207 465 974</b>
disponeras så att	
i ny räkning överföres	207 465 974
	<b>207 465 974</b>

**Not 27 Väsentliga händelser efter räkenskapsårets slut  
Koncernen  
Moderbolaget**

Under nästkommande räkenskapsår planeras en fusion mellan Blomsterboda Syd AB och dess systerbolag Blomsterboda Nord AB.

**Not 28 Ställda säkerheter  
Koncernen**

	2021-12-31	2020-06-30
Företagsinteckning	36 600 000	37 000 000
Aktier i dotterbolag	192 865 554	157 975 739
<b>Moderbolaget</b>	<b>229 465 554</b>	<b>194 975 739</b>
	<b>2021-12-31</b>	<b>2020-06-30</b>
Aktier i dotterbolag	1 575 000	1 575 000
	<b>1 575 000</b>	<b>1 575 000</b>

**Not 29 Uppgifter om moderföretag**

**Koncernen  
Moderbolaget**

Huvudägare till Blomsterboda AB är investeringsfonden Accent Equity 2012 med 60,5 % av de totala aktierna medan resterande aktieägare utgörs av andra nyckelpersoner inom koncernen.


Vallentuna 22/4 2022




Oscar Claesson  
Ordförande




Maria Hamrefors




Jonny Olsson



Jens Rydell



Jens Stigson



Bernt Lindberg



Robert Lindgren  
Verkställande direktör

Vår revisionsberättelse har lämnats 22/4 -2022

PricewaterhouseCoopers AB



Tobias Strähle  
Auktoriserad revisor



## Revisionsberättelse

Till bolagsstämman i Blomsterboda AB, org.nr 559104-0869

---

### Rapport om årsredovisningen och koncernredovisningen

#### Uttalanden

Vi har utfört en revision av årsredovisningen och koncernredovisningen för Blomsterboda AB för räkenskapsåret 1 juli 2020 till 31 december 2021.

Enligt vår uppfattning har årsredovisningen och koncernredovisningen upprättats i enlighet med årsredovisningslagen och ger en i alla väsentliga avseenden rättvisande bild av moderbolagets och koncernens finansiella ställning per den 31 december 2021 och av dessas finansiella resultat och kassaflöde för året enligt årsredovisningslagen. Förvaltningsberättelsen är förenlig med årsredovisningens och koncernredovisningens övriga delar.

Vi tillstyrker därför att bolagsstämman fastställer resultafråknings- och balansräkningen för moderbolaget och koncernen.

#### Grund för uttalanden

Vi har utfört revisionen enligt International Standards on Auditing (ISA) och god revisionssed i Sverige. Vårt ansvar enligt dessa standarder beskrivs närmare i avsnittet Revisorns ansvar. Vi är oberoende i förhållande till moderbolaget och koncernen enligt god revisorssed i Sverige och har i övrigt fullgjort vårt yrkesetiska ansvar enligt dessa krav.

Vi anser att de revisionsbevis vi har inhämtat är tillräckliga och ändamålsenliga som grund för våra uttalanden.

#### Styrelsens och verkställande direktörens ansvar


Det är styrelsen och verkställande direktören som har ansvaret för att årsredovisningen och koncernredovisningen upprättas och att de ger en rättvisande bild enligt årsredovisningslagen. Styrelsen och verkställande direktören ansvarar även för den interna kontroll som de bedömer är nödvändig för att upprätta en årsredovisning och koncernredovisning som inte innehåller några väsentliga felaktigheter, vare sig dessa beror på oegentligheter eller misstag.

Vid upprättandet av årsredovisningen och koncernredovisningen ansvarar styrelsen och verkställande direktören för bedömningen av bolagets och koncernens förmåga att fortsätta verksamheten. De upplyser, när så är tillämpligt, om förhållanden som kan påverka förmågan att fortsätta verksamheten och att använda antagandet om fortsatt drift. Antagandet om fortsatt drift tillämpas dock inte om styrelsen och verkställande direktören avser att likvidera bolaget, upphöra med verksamheten eller inte har något realistiskt alternativ till att göra något av detta.

#### Revisorns ansvar

Våra mål är att uppnå en rimlig grad av säkerhet om huruvida årsredovisningen och koncernredovisningen som helhet inte innehåller några väsentliga felaktigheter, vare sig dessa beror på oegentligheter eller misstag, och att lämna en revisionsberättelse som innehåller våra uttalanden. Rimlig säkerhet är en hög grad av säkerhet, men är ingen garanti för att en revision som utförs enligt ISA och god revisionssed i Sverige alltid kommer att upptäcka en väsentlig felaktighet om en sådan finns. Felaktigheter kan uppstå på grund av oegentligheter eller misstag och anses vara väsentliga om de enskilt eller tillsammans rimligen kan förväntas påverka de ekonomiska beslut som användare fattar med grund i årsredovisningen och koncernredovisningen.

En ytterligare beskrivning av vårt ansvar för revisionen av årsredovisningen och koncernredovisningen finns på Revisorsinspektionens webbplats: [www.revisorsinspektionen.se/revisornsansvar](http://www.revisorsinspektionen.se/revisornsansvar). Denna beskrivning är en del av revisionsberättelsen.



## Rapport om andra krav enligt lagar och andra författningar

### Uttalanden

Utöver vår revision av årsredovisningen och koncernredovisningen har vi även utfört en revision av styrelsens och verkställande direktörens förvaltning för Blomsterboda AB för räkenskapsåret 1 juli 2020 till 31 december 2021 samt av förslaget till dispositioner beträffande bolagets vinst eller förlust.

Vi tillstyrker att bolagsstämman disponerar vinsten enligt förslaget i förvaltningsberättelsen och beviljar styrelsens ledamöter och verkställande direktören ansvarsfrihet för räkenskapsåret.

### Grund för uttalanden

Vi har utfört revisionen enligt god revisionssed i Sverige. Vårt ansvar enligt denna beskrivs närmare i avsnittet Revisorns ansvar. Vi är oberoende i förhållande till moderbolaget och koncernen enligt god revisorssed i Sverige och har i övrigt fullgjort vårt yrkesetiska ansvar enligt dessa krav.

Vi anser att de revisionsbevis vi har inhämtat är tillräckliga och ändamålsenliga som grund för våra uttalanden.

### Styrelsens och verkställande direktörens ansvar

Det är styrelsen som har ansvaret för förslaget till dispositioner beträffande bolagets vinst eller förlust. Vid förslag till utdelning innefattar detta bland annat en bedömning av om utdelningen är försvarlig med hänsyn till de krav som bolagets och koncernens verksamhetsart, omfattning och risker ställer på storleken av moderbolagets och koncernens egna kapital, konsolideringsbehov, likviditet och ställning i övrigt.

Styrelsen ansvarar för bolagets organisation och förvaltningen av bolagets angelägenheter. Detta innefattar bland annat att fortlöpande bedöma bolagets och koncernens ekonomiska situation, och att tillse att bolagets organisation är utformad så att bokföringen, medelsförvaltningen och bolagets ekonomiska angelägenheter i övrigt kontrolleras på ett betryggande sätt. Den verkställande direktören ska sköta den löpande förvaltningen enligt styrelsens riktlinjer och anvisningar och bland annat vidta de åtgärder som är nödvändiga för att bolagets bokföring ska fullgöras i överensstämmelse med lag och för att medelsförvaltningen ska skötas på ett betryggande sätt.

### Revisorns ansvar

Vårt mål beträffande revisionen av förvaltningen, och därmed vårt uttalande om ansvarsfrihet, är att inhämta revisionsbevis för att med en rimlig grad av säkerhet kunna bedöma om någon styrelseledamot eller verkställande direktören i något väsentligt avseende:

- företagit någon åtgärd eller gjort sig skyldig till någon försummelse som kan föranleda ersättningsskyldighet mot bolaget
- på något annat sätt handlat i strid med aktiebolagslagen, årsredovisningslagen eller bolagsordningen.

Vårt mål beträffande revisionen av förslaget till dispositioner av bolagets vinst eller förlust, och därmed vårt uttalande om detta, är att med rimlig grad av säkerhet bedöma om förslaget är förenligt med aktiebolagslagen.

Rimlig säkerhet är en hög grad av säkerhet, men ingen garanti för att en revision som utförs enligt god revisionssed i Sverige alltid kommer att upptäcka åtgärder eller försummelser som kan föranleda ersättningsskyldighet mot bolaget, eller att ett förslag till dispositioner av bolagets vinst eller förlust inte är förenligt med aktiebolagslagen.

En ytterligare beskrivning av vårt ansvar för revisionen av förvaltningen finns på Revisorsinspektionens webbplats: [www.revisorsinspektionen.se/revisornsansvar](http://www.revisorsinspektionen.se/revisornsansvar). Denna beskrivning är en del av revisionsberättelsen.

Stockholm den 22 april 2022

PricewaterhouseCoopers AB

Tobias Stråhle  
Auktoriserad revisor