


ÅRSREDOVISNING
för
CHERIMOJJA AB
Org.nr 556677-1431
Räkenskapsåret
2024.07.01 - 2025.06.30

FASTSTÄLLELSEINTYG

Undertecknad ledamot av bolagets styrelse,
intygar härmed att resultat och balansräkning
fastställts på ordinarie bolagsstämma 2025.12.29

Stämman beslöt att disponera resultatet enligt styrelsens förslag.

Vendelsö 2025.12.29



Eric Persson

2026012001828

ÅRSREDOVISNING

för

CHERIMOJJA AB

Org.nr 556677-1431

Räkenskapsåret

2024.07.01 - 2025.06.30

ÅRSREDOVISNING

För

Cherimojja AB

Styrelsen och verkställande direktören får härmed avgiva årsredovisning för bolagets räkenskapsår 2024.07.01 – 2025.06.30.

FÖRVALTNINGSBERÄTTELSE**Bolagets verksamhet**

Bolaget bedriver kompetensutveckling genom utbildning och konsultation inom mat och måltider samt arrangemang inom kultur och musikverksamhet.

Bolaget äger aktier i Gott by Malin AB.

Väsentliga händelser under året

Inga väsentliga händelser har skett under året.

Flerårsöversikt

	2024/2025	2023/2024	2022/2023	2021/2022	2020/2021
Nettoomsättning	205.271	145.802	214.061	257.676	286.389
Resultat efter finansiella poster	-50.580	-15.296	-64.217	35.001	-163.548
Soliditet %	26,93	22,35	26,85	35,73	23,05
Balansomslutning	373.517	327.388	329.392	427.368	511.914

Resultatdisposition**2025.06.30**

Till bolagstämmans förfogande står	
Balanserat resultat	-26.830
Årets resultat	-50.580
Erh. Aktieägartillskott	78.000
Vinstmedel att disponera	590

Styrelseledamoten tillika VD föreslår att i ny räkning balanseras


590

Resultat och ställning

Resultatet av bolagets verksamhet samt ställning vid räkenskapsårets utgång framgår i övrigt av efterföljande resultaträkning och balansräkning med noter.

RESULTATRÄKNING

	<u>Not</u>	2024.07.01 -2025.06.30	2023.07.01 -2024.06.30
Rörelsens intäkter			
Nettoomsättning		<u>205.271</u>	<u>145.802</u>
Summa rörelsens intäkter		205.271	145.802
Rörelsens kostnader			
Inköp av handelsvaror		-160.201	-48.404
Övriga externa kostnader		-64.266	-84.204
Personalkostnader	1	-31.628	<u>-28.817</u>
Summa rörelsens kostnader		-256.105	-161.425
Rörelseresultat före finansiella poster		-50.834	-15.623
Resultat från finansiella po			
Ränteintäkter och liknande resultatposter		<u>293</u>	<u>427</u>
Summa ränteintäkter och liknande resultatposter		293	427
Räntekostnader och liknande resultatposter		<u>-39</u>	<u>-100</u>
Summa räntekostnader och liknande resultatposter		-39	-100
ÅRETS RESULTAT		<u>-50.580</u>	<u>-15.296</u>




BALANSRÄKNING	<u>Not</u>	2024.07.01 -2025.06.30	2023.07.01 -2024.06.30
TILLGÅNGAR			
Materiella Anläggningstillgångar			
Inventarier	2	<u>36.830</u>	<u>36.830</u>
Summa materiella anläggningstillgångar		36.830	36.830
Finansiella Anläggningstillgångar			
Andelar, aktier i andra bolag	3	<u>150.941</u>	<u>150.941</u>
Summa finansiella anläggningstillgångar		150.941	150.941
Summa anläggningstillgångar		187.771	187.771
Omsättningstillgångar			
Kortfristiga fordringar			
Övriga kortfristiga fordringar		<u>23.189</u>	<u>9.339</u>
Summa kortfristiga fordringar		23.189	9.339
Kassa och Bank		<u>162.557</u>	<u>130.278</u>
Summa kassa och bank		162.557	130.278
Summa omsättningstillgångar		185.746	139.617
SUMMA TILLGÅNGAR		<u>373.517</u>	<u>327.388</u>

2026012001832

EGET KAPITAL OCH SKULDER	<u>Not</u>	2024.07.01 -2025.06.30	2023.07.01 -2024.06.30
EGET KAPITAL	4		
Bundet eget kapital			
Aktiekapital (1.000 st aktier)		<u>100.000</u>	<u>100.000</u>
Summa bundet eget kapital		100.000	100.000
Fritt eget kapital			
Balanserat resultat		-26.830	-11.534
Erh. Aktieägartillskott		78.000	0
Årets resultat		<u>-50.580</u>	<u>-15.296</u>
Summa fritt eget kapital		590	-26.830
Summa eget kapital		100.590	73.170
SKULDER			
Kortfristiga skulder			
Leverantörsskulder		82.327	7.327
Övriga skulder		179.010	241.366
Upplupna kostnader och förutbetalda intäkter		<u>11.590</u>	<u>5.525</u>
Summa kortfristiga skulder		272.927	254.218
SUMMA EGET KAPITAL OCH SKULDER		<u>373.517</u>	<u>327.388</u>

POSTER INOM LINJEN

Ställda panter	Inga	Inga
Ansvarsförbindelser	Inga	Inga



TILLÄGGSUPPLYSNINGAR

Redovisningsprinciper

Tillämpade redovisningsprinciper överensstämmer med Årsredovisningslagen och Bokföringsnämndens allmänna råd 2008:1.

Principerna är oförändrade jämfört med föregående år.

Fordringar

Fordringar har redovisats till de belopp de beräknas inflyta.

Övriga tillgångar och skulder


Övriga tillgångar och skulder har upptagits till anskaffningsvärden respektive nominellt värde där inget annat anges.

Periodiseringar av inkomster och utgifter

Periodisering av inkomster och utgifter har skett enligt god redovisningssed.

Not 1 Medeltal anställda, löner och andra ersättningar och sociala avgifter

	2025.06.30	2024.06.30
Medelantalet anställda		
Män	$\frac{1}{1}$	$\frac{1}{1}$
Totalt	1	1
Sociala avgifter enligt lag (varav pensionskostnader 6.065)	6.065	5.337
Pensionskostnader	<u>25.000</u>	<u>22.000</u>
Totala soc. avgifter och pensionskostnader	31.065	27.337
Totala soc.avg och pensionskostnader	31.065	27.337



Not 2 Inventarier	2025.06.30	2024.06.30
Ingående anskaffningsvärde	<u>181.479</u>	<u>181.479</u>
Utgående ackumulerat anskaffningsvärde	181.479	181.479
Ingående avskrivningar	-144.649	-144.649
Utgående ackumulerade avskrivningar	-144.649	-144.649
Utgående restvärde	36.830	36.830

Not 3 Aktier i andra bolag	2025.06.30	2024.06.30
Aktieinnehav i Gott by Malin AB, org.nr 556964-3397 5.645 st	150.941	150.941

Not 4 Förändring av eget kapital

Antal aktier 1.000 st

	Aktie- kapital	Balanserat resultat	Årets resultat
Belopp vid årets ingång	100.000	-11.534	-15.296
Disposition enligt beslut av årets årsstämma		-15.296	15.296
Erh. Aktieägartillskott		78.000	
Årets resultat			-50.580
Belopp vid årets utgång	100.000	51.170	-50.580


Cherimojja AB
Org.nr 556677-1431

8(8)

2026012001835

Underskrift

Vendelsö 2025.12.29

A handwritten signature in black ink, appearing to be 'Eric Persson', written over a dotted line. The signature is stylized and extends to the right.

Eric Persson
Verkställande direktör