

Årsredovisning

556694-7353

Likvidatorn avger följande årsredovisning för
räkensårsåret 2023-01-01 - 2023-12-31.

Om inte annat särskilt anges, redovisas alla belopp i hela kronor (sek).


INNEHÅLLSFÖRTECKNING	SIDA
- Förvaltningsberättelse	2
- Resultaträkning	3
- Balansräkning	4 - 5
- Noter	6
- Underskrifter	6


FASTSTÄLLELSEINTYG

Jag intygar att resultaträkningen och balansräkningen har fastställts på årsstämman 2024-02-29.

Jag intygar att innehållet i dessa handlingar överensstämmer med originalen och att originalen undertecknats av samtliga personer som enligt lag ska underteckna dessa.

Sundbyberg 2024-03-15


Anette Mannerfors
VD Styrelseledamot


Allan Skoglund
Likvidator

FÖRVALTNINGSBERÄTTELSE

VERKSAMHETEN

Allmänt om verksamheten

Bolaget bedriver desktoppublishing, trycksaksframställning, kopieringsverksamhet och därmed förenlig verksamhet

Bolaget har sitt säte i Sundbyberg-

FLERÅRSÖVERSIKT

Beloppen i flerårsöversikten är angivna i tusental kronor om inte annat anges.

	2301-2312	2201-2212	2101-2112	2001-2012
Nettoomsättning	1 767	1 916	1 515	1 638
Resultat efter finansiella poster	48	-182	-156	-100
Soliditet %	33	8	36	52

FÖRÄNDRINGAR I EGET KAPITAL

	Aktiekapital	Balanserat resultat	Årets resultat
Belopp vid årets ingång	100 000	115 211	-182 153
<i>Resultatdisposition enligt bolagsstämman</i>			
Balanseras i ny räkning		-182 153	182 153
Årets resultat			47 806
Belopp vid årets utgång	100 000	-66 942	47 806

RESULTATDISPOSITION

Till årsstämmans förfogande står följande medel:

Balanserat resultat	-66 942
Årets resultat	47 806
Summa	-19 136

Styrelsen föreslår att medlen disponeras enligt följande:

Balanseras i ny räkning	-19 136
Summa	-19 136

2024040806038

RESULTATRÄKNING

1

2023-01-01
2023-12-31

2022-01-01
2022-12-31

Rörelseintäkter, lagerförändringar m.m.

Nettoomsättning	1 767 166	1 915 571
Övriga rörelseintäkter	8 129	-67 305
Summa rörelseintäkter, lagerförändringar m.m.	1 775 295	1 848 266

Rörelsekostnader

Råvaror och förnödenheter	-194 425	-195 514
Handelsvaror	-33 110	-24 861
Övriga externa kostnader	-698 358	-726 270
Personalkostnader	-788 366	-1 067 918
Av- och nedskrivningar av materiella och immateriella anläggningstillgångar	-9 074	-9 502
Summa rörelsekostnader	-1 723 333	-2 024 065

2

Rörelseresultat **51 962** **-175 799**

Finansiella poster

Övriga ränteintäkter och liknande resultatposter	532	137
Räntekostnader och liknande resultatposter	-4 688	-6 491
Summa finansiella poster	-4 156	-6 354

Resultat efter finansiella poster **47 806** **-182 153**

Resultat före skatt **47 806** **-182 153**

Årets resultat **47 806** **-182 153**

2024040806039

BALANSRÄKNING

1

2023-12-31

2022-12-31

TILLGÅNGAR

Anläggningstillgångar

Materiella anläggningstillgångar

Inventarier, verktyg och installationer

3

4 033

13 108

Summa materiella anläggningstillgångar

4 033

13 108

Summa anläggningstillgångar

4 033

13 108

Omsättningstillgångar

Kortfristiga fordringar

Kundfordringar

192 080

195 879

Övriga fordringar

–

232

Förutbetalda kostnader och upplupna intäkter

29 942

42 872

Summa kortfristiga fordringar

222 022

238 983

Kassa och bank

Kassa och bank

18 210

142 372

Summa kassa och bank

18 210

142 372

Summa omsättningstillgångar

240 232

381 355

SUMMA TILLGÅNGAR

244 265

394 463

2024040806040

	2023-12-31	2022-12-31
EGET KAPITAL OCH SKULDER		
Eget kapital		
<i>Bundet eget kapital</i>		
Aktiekapital	100 000	100 000
<i>Summa bundet eget kapital</i>	100 000	100 000
<i>Fritt eget kapital</i>		
Balanserat resultat	-66 942	115 211
Årets resultat	47 806	-182 153
<i>Summa fritt eget kapital</i>	-19 136	-66 942
Summa eget kapital	80 864	33 058
Kortfristiga skulder		
Leverantörsskulder	63 074	72 507
Skatteskulder	139	-
Övriga skulder	86 079	66 011
Upplupna kostnader och förutbetalda intäkter	14 109	222 887
Summa kortfristiga skulder	163 401	361 405
SUMMA EGET KAPITAL OCH SKULDER	244 265	394 463

NOTER

Not 1 Redovisningsprinciper

Enligt BFNAR 2016:10

Årsredovisningen har upprättats enligt årsredovisningslagen och BFNAR 2016:10 Årsredovisning i mindre företag (K2)

Materiella anläggningstillgångar

Nedan finns nyttjandeperioderna angivna för företagets materiella anläggningstillgångar

	År
Inventarier, verktyg och installationer	5

Tjänste- och entreprenaduppdrag

Företagets intäkter från uppdrag på löpande räkning redovisas enligt huvudregeln,

Not 2 Medelantalet anställda

	2023-12-31	2022-12-31
--	------------	------------

Medelantalet anställda	2	3
------------------------	---	---

Not 3 Inventarier, verktyg och installationer

	2023-12-31	2022-12-31
--	------------	------------

Ingående anskaffningsvärden	13 108	22 609
-----------------------------	--------	--------

Utgående anskaffningsvärden	13 108	22 609
-----------------------------	--------	--------

Årets avskrivningar	9 074	9 502
---------------------	-------	-------

Not 4 Ställda säkerheter

	2023-12-31	2022-12-31
--	------------	------------

Företagsinteckningar	200 000	200 000
----------------------	---------	---------


Summa ställda säkerheter	200 000	200 000
---------------------------------	----------------	----------------

UNDERSKRIFTER

Sundbyberg



Anette Mannerfors
Verkställande direktör
2024-02-29



Anette Westerberg
Styrelseledamot
2024-02-29



Vivi Lindqvist
Styrelseordförande
2024-02-29