


**Årsredovisning**  
för  
**Appeltofft Holding AB**  
556934-1331  
Räkenskapsåret  
2023

**Fastställelseintyg**

Undertecknad styrelseledamot i Appeltofft Holding AB intygar, dels att denna kopia av årsredovisningen stämmer överens med originalet, dels att resultaträkningen och balansräkningen i årsredovisningen har fastställts på årsstämma den 2 april 2024. Årsstämman beslutade att godkänna styrelsens förslag till resultatdisposition.

Ystad den 2 april 2024



Pia Appeltofft

2024042505934

**Årsredovisning**  
för  
**Appeltofft Holding AB**

556934-1331

Räkenskapsåret

2023

Styrelsen för Appeltofft Holding AB avger följande årsredovisning för räkenskapsåret 2023.

Årsredovisningen är upprättad i svenska kronor, SEK. Om inte annat särskilt anges, redovisas alla belopp i hela kronor (kr). Uppgifter inom parentes avser föregående år.

## Förvaltningsberättelse

### Verksamheten

#### Allmänt om verksamheten

Bolaget är moderbolag till Empo AB, 556904-1683.

Företaget har sitt säte i Ystad.

Flerårsöversikt (Tkr)	2023	2022	2021	2020	2019
Nettoomsättning	0	0	0	0	0
Resultat efter finansiella poster	-8	195	183	-20	-8
Soliditet (%)	97,6	96,2	75,8	14,1	10,0

### Förändringar i eget kapital

	Aktie- kapital	Balanserat resultat	Årets resultat	Totalt
Belopp vid årets ingång	50 000	82 920	214 551	347 471
Disposition enligt beslut av årsstämman:				
Balanseras i ny räkning		214 551	-214 551	0
Årets resultat			-7 852	-7 852
Belopp vid årets utgång	50 000	297 471	-7 852	339 619

### Resultatdisposition

Styrelsen föreslår att till förfogande stående vinstmedel (kronor):

balanserad vinst	297 470
årets förlust	-7 852
	289 618
disponeras så att i ny räkning överföres	289 618
	289 618

Företagets resultat och ställning i övrigt framgår av efterföljande resultat- och balansräkning med noter.

## Resultaträkning

	Not 1	2023-01-01 -2023-12-31	2022-01-01 -2022-12-31
Summa rörelseintäkter, lagerförändringar m.m.		0	0
<b>Rörelsekostnader</b>			
Övriga externa kostnader		-7 875	-7 449
<b>Summa rörelsekostnader</b>		<b>-7 875</b>	<b>-7 449</b>
<b>Rörelseresultat</b>		<b>-7 875</b>	<b>-7 449</b>
<b>Finansiella poster</b>			
Resultat från andelar i koncernföretag		0	2 000
Övriga ränteintäkter och liknande resultatposter		23	0
Återf nedskrivningar av finansiella anläggningstillgångar och kortfristiga placeringar		0	200 000
<b>Summa finansiella poster</b>		<b>23</b>	<b>202 000</b>
<b>Resultat efter finansiella poster</b>		<b>-7 852</b>	<b>194 551</b>
<b>Bokslutsdispositioner</b>			
Erhållna koncernbidrag		0	20 000
<b>Summa bokslutsdispositioner</b>		<b>0</b>	<b>20 000</b>
<b>Resultat före skatt</b>		<b>-7 852</b>	<b>214 551</b>
<b>Årets resultat</b>		<b>-7 852</b>	<b>214 551</b>

## Balansräkning

Not  
1

2023-12-31

2022-12-31

### TILLGÅNGAR

#### Anläggningstillgångar

##### *Finansiella anläggningstillgångar*

Andelar i koncernföretag

2

340 000

50 000

Summa finansiella anläggningstillgångar

340 000

50 000

Summa anläggningstillgångar

340 000

50 000

#### Omsättningstillgångar

##### *Kortfristiga fordringar*

Fordringar hos koncernföretag

6 114

309 239

Summa kortfristiga fordringar

6 114

309 239

##### *Kassa och bank*

Kassa och bank

1 956

1 933

Summa kassa och bank

1 956

1 933

Summa omsättningstillgångar

8 070

311 172

**SUMMA TILLGÅNGAR**

**348 070**

**361 172**

## Balansräkning

Not  
1

2023-12-31

2022-12-31

### EGET KAPITAL OCH SKULDER

#### Eget kapital

##### *Bundet eget kapital*

Aktiekapital

50 000

50 000

Summa bundet eget kapital

50 000

50 000

##### *Fritt eget kapital*

Balanserat resultat

297 470

82 920

Årets resultat

-7 852

214 551

Summa fritt eget kapital

289 618

297 471

Summa eget kapital

339 618

347 471

#### Kortfristiga skulder

Övriga skulder

2 452

2 452

Upplupna kostnader och förutbetalda intäkter

6 000

11 249

Summa kortfristiga skulder

8 452

13 701

**SUMMA EGET KAPITAL OCH SKULDER**

**348 070**

**361 172**

## Noter

### Not 1 Redovisningsprinciper

#### Allmänna upplysningar

Årsredovisningen är upprättad i enlighet med årsredovisningslagen och Bokföringsnämndens allmänna råd (BFNAR 2016:10) om årsredovisning i mindre företag.

#### Nyckeltalsdefinitioner

Nettoomsättning

Rörelsens huvudintäkter, fakturerade kostnader, sidointäkter samt intäktskorrigeringar.

Resultat efter finansiella poster

Resultat efter finansiella intäkter och kostnader men före bokslutsdispositioner och skatter.


Soliditet (%)

Justerat eget kapital (eget kapital och obeskattade reserver med avdrag för uppskjuten skatt) i procent av balansomslutning.

### Not 2 Andelar i koncernföretag

	2023-12-31	2022-12-31
Ingående anskaffningsvärden	50 000	300 000
Lämnat aktieägartillskott	290 000	0
Försäljningar	0	-50 000
Återbetalt aktieägartillskott	0	-200 000
<b>Utgående ackumulerade anskaffningsvärden</b>	<b>340 000</b>	<b>50 000</b>
Ingående nedskrivningar	0	-200 000
Återförda nedskrivningar	0	200 000
<b>Utgående ackumulerade nedskrivningar</b>	<b>0</b>	<b>0</b>
<b>Utgående redovisat värde</b>	<b>340 000</b>	<b>50 000</b>

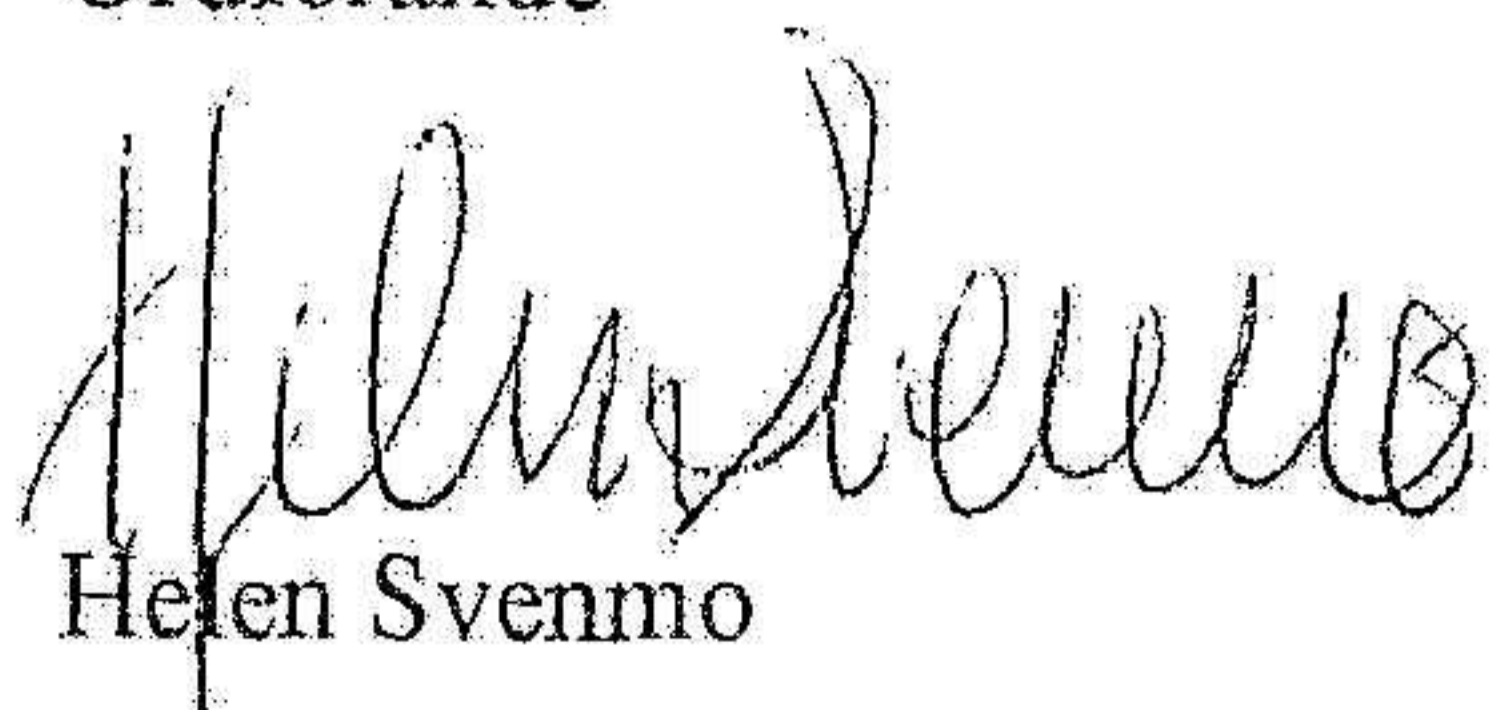
Ystad den 2 april 2024



Pia Appeltofft  
Ordförande



Anna Kristina Jeppsson



Hellen Svenmo