

# Årsredovisning

för

## Iswecare AB

559010-8998


Räkenskapsåret

2023

### Fastställelseintyg

Undertecknad styrelseledamot i Iswecare AB intygar, dels att denna kopia av årsredovisningen stämmer överens med originalet, dels att resultaträkningen och balansräkningen i årsredovisningen har fastställts på årsstämma den 10 april 2024. Årsstämman beslutade att godkänna styrelsens förslag till resultatdisposition.

Göteborg den 10 april 2024



Ahmed-Balásim Joudah Oleiwi

Styrelsen för Iswecare AB avger följande årsredovisning för räkenskapsåret 2023.

Årsredovisningen är upprättad i svenska kronor, SEK. Om inte annat särskilt anges, redovisas alla belopp i hela kronor (kr). Uppgifter inom parentes avser föregående år.

## Förvaltningsberättelse

### Verksamheten

#### Allmänt om verksamheten

Företaget erbjuder servicetjänster inom vården i första hand, med bemanningstjänster för att hyra ut och rekrytera läkare. Export av läkemedel och hälsoprodukter samt medicinsk konsultverksamhet förekommer också.

Företaget har sitt säte i Kungälv kommun.

#### Väsentliga händelser under räkenskapsåret

Företaget har ökat sin omsättning under året och redovisar en vinst  
I övrigt inga väsentliga händelser under räkenskapsåret eller efter dess utgång.

Flerårsöversikt (Tkr)	2023	2022	2021	2020
Nettoomsättning	2 032	1 782	1 269	960
Resultat efter finansiella poster	110	476	-366	-77
Soliditet (%)	31	41	45	72

### Förändringar i eget kapital

	Aktie- kapital	Balanserat resultat	Årets resultat	Totalt
Belopp vid årets ingång	50 000	940 747	228 764	1 219 511
Årets resultat			83 044	83 044
<b>Belopp vid årets utgång</b>	<b>50 000</b>	<b>940 747</b>	<b>311 808</b>	<b>1 302 555</b>

### Resultatdisposition

Styrelsen föreslår att till förfogande stående vinstmedel (kronor):

balanserad vinst	407 511
årets vinst	83 044
	<b>490 555</b>
disponeras så att	
till aktieägare utdelas (400 kronor per aktie)	400 000
i ny räkning överföres	90 555
	<b>490 555</b>

Företagets resultat och ställning i övrigt framgår av efterföljande resultat- och balansräkning med noter.

## Resultaträkning

Not

2023-01-01  
-2023-12-31

2022-01-01  
-2022-12-31

### Rörelseintäkter, lagerförändringar m. m.

Nettoomsättning		2 032 308	1 781 924
Övriga rörelseintäkter		532	162 600
<b>Summa rörelseintäkter, lagerförändringar m.m.</b>		<b>2 032 840</b>	<b>1 944 524</b>

### Rörelsekostnader

Handelsvaror		-12 852	-17 619
Övriga externa kostnader		-632 444	-450 197
Personalkostnader	2	-1 037 523	-827 446
Av- och nedskrivningar av materiella och immateriella anläggningstillgångar		-131 480	-117 728
<b>Summa rörelsekostnader</b>		<b>-1 814 300</b>	<b>-1 412 989</b>
<b>Rörelseresultat</b>		<b>218 541</b>	<b>531 535</b>

### Finansiella poster

Övriga ränteintäkter och liknande resultatposter		3 206	396
Räntekostnader och liknande resultatposter		-111 503	-56 192
<b>Summa finansiella poster</b>		<b>-108 297</b>	<b>-55 796</b>
<b>Resultat efter finansiella poster</b>		<b>110 243</b>	<b>475 738</b>

### Resultat före skatt

110 243 475 738

### Skatter

Skatt på årets resultat		-27 199	-17 214
<b>Årets resultat</b>		<b>83 044</b>	<b>458 524</b>

## Balansräkning

Not

2023-12-31

2022-12-31

### TILLGÅNGAR

#### Anläggningstillgångar

##### *Immateriella anläggningstillgångar*

Hyresrätter och liknande rättigheter

3

102 000

127 500

**Summa immateriella anläggningstillgångar**

**102 000**

**127 500**

##### *Materiella anläggningstillgångar*

Inventarier, verktyg och installationer

4

363 960

89 940

**Summa materiella anläggningstillgångar**

**363 960**

**89 940**

##### *Finansiella anläggningstillgångar*

Andelar i intresseföretag och gemensamt styrda företag

5

200 000

200 000

Fordringar hos koncernföretag

710 679

710 679

Fordringar hos intresseföretag och gemensamt styrda företag

6

14 150

14 150

Andra långfristiga fordringar

15 000

0

**Summa finansiella anläggningstillgångar**

**939 829**

**924 829**

**Summa anläggningstillgångar**

**1 405 789**

**1 142 269**

#### Omsättningstillgångar

##### *Kortfristiga fordringar*

Förutbetalda kostnader och upplupna intäkter

9 544

0

**Summa kortfristiga fordringar**

**9 544**

**0**

##### *Kassa och bank*

Kassa och bank

335 029

702 366

**Summa kassa och bank**

**335 029**

**702 366**

**Summa omsättningstillgångar**

**344 573**

**702 366**

**SUMMA TILLGÅNGAR**

**1 750 363**

**1 844 635**

## Balansräkning

Not

2023-12-31

2022-12-31

### EGET KAPITAL OCH SKULDER

#### Eget kapital

##### *Bundet eget kapital*

Aktiekapital

50 000

50 000

**Summa bundet eget kapital**

**50 000**

**50 000**

##### *Fritt eget kapital*

Balanserat resultat

407 511

248 987

Årets resultat

83 044

458 524

**Summa fritt eget kapital**

**490 555**

**707 511**

**Summa eget kapital**

**540 555**

**757 511**

#### Långfristiga skulder

Övriga skulder till kreditinstitut

42 945

174 418

Övriga skulder

172 195

501 799

**Summa långfristiga skulder**

**215 139**

**676 217**

#### Kortfristiga skulder

Leverantörsskulder

13 213

0

Skulder till koncernföretag

294 792

0

Skatteskulder

-153 142

-46 923

Övriga skulder

824 805

432 830

Upplupna kostnader och förutbetalda intäkter

15 000

25 000

**Summa kortfristiga skulder**

**994 668**

**410 907**

**SUMMA EGET KAPITAL OCH SKULDER**

**1 750 363**

**1 844 635**

## Noter

### Not 1 Redovisningsprinciper

#### Allmänna upplysningar

Årsredovisningen är upprättad i enlighet med årsredovisningslagen och Bokföringsnämndens allmänna råd (BFNAR 2016:10) om årsredovisning i mindre företag.

#### Avskrivning

Tillämpade avskrivningstider:

Goodwill	10 år
Inventarier, verktyg och installationer	5 år
Bilar	5 år

#### Nettoomsättning

Rörelsens huvudintäkter, fakturerade kostnader, sidointäkter samt intäktskorrigeringar.

#### Resultat efter finansiella poster

Resultat efter finansiella intäkter och kostnader men före bokslutsdispositioner och skatter.

#### Soliditet (%)

Justerat eget kapital (eget kapital och obeskattade reserver med avdrag för uppskjuten skatt) i procent av balansomslutning.

### Not 2 Medelantalet anställda

	2023	2022
Medelantalet anställda	2	2

### Not 3 Hyresrätter och liknande rättigheter

	2023-12-31	2022-12-31
Ingående anskaffningsvärden	255 000	255 000
<b>Utgående ackumulerade anskaffningsvärden</b>	<b>255 000</b>	<b>255 000</b>
Ingående avskrivningar	-127 500	-102 000
Årets avskrivningar	-25 500	-25 500
<b>Utgående ackumulerade avskrivningar</b>	<b>-153 000</b>	<b>-127 500</b>
<b>Utgående redovisat värde</b>	<b>102 000</b>	<b>127 500</b>

2024051701166

**Not 4 Inventarier, verktyg och installationer**

	2023-12-31	2022-12-31
Ingående anskaffningsvärden	718 694	718 694
Inköp	380 000	
<b>Utgående ackumulerade anskaffningsvärden</b>	<b>1 098 694</b>	<b>718 694</b>
Ingående avskrivningar	-628 754	-536 526
Årets avskrivningar	-105 980	-92 228
<b>Utgående ackumulerade avskrivningar</b>	<b>-734 734</b>	<b>-628 754</b>
<b>Utgående redovisat värde</b>	<b>363 960</b>	<b>89 940</b>


**Not 5 Andelar i koncernföretag**

	2023-12-31	2022-12-31
Ingående anskaffningsvärden	200 000	200 000
<b>Utgående ackumulerade anskaffningsvärden</b>	<b>200 000</b>	<b>200 000</b>
<b>Utgående redovisat värde</b>	<b>200 000</b>	<b>200 000</b>

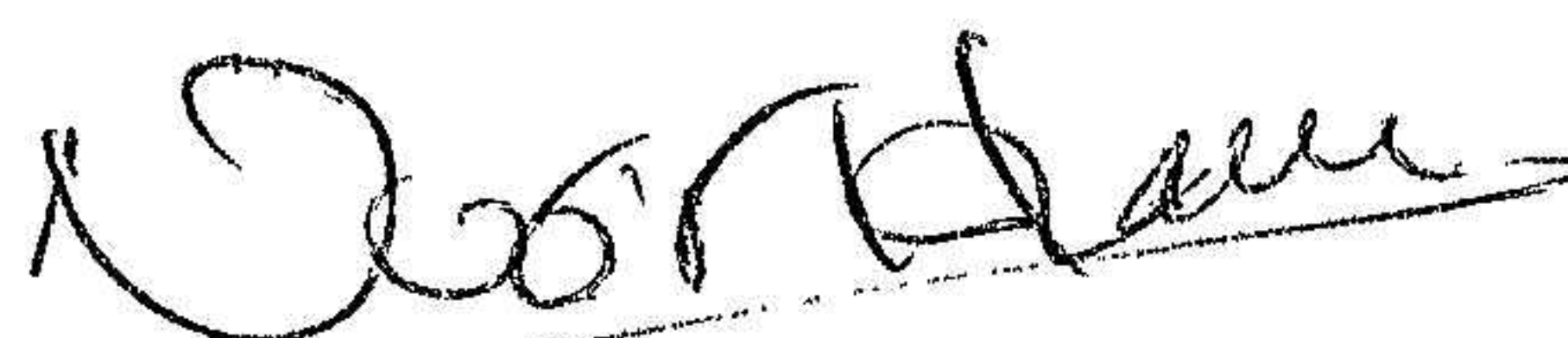
**Not 6 Fordringar hos intresseföretag och gemensamt styrda företag**

	2023-12-31	2022-12-31
Ingående anskaffningsvärden	710 059	702 195
Tillkommande fordringar		7 864
<b>Utgående ackumulerade anskaffningsvärden</b>	<b>710 059</b>	<b>710 059</b>
<b>Utgående redovisat värde</b>	<b>710 059</b>	<b>710 059</b>


Göteborg den 10 april 2024



Ahmed Balasim Joudah Oleiwi



Noor Fadhhi Abbas Hassan



Khaldun Ghali Gataa