

ÅRSREDOVISNING

FÖR

SUSTAINWISE INVEST AB


ORG NR 556892-1760

Styrelsen får härmed lämna sin redogörelse för bolagets utveckling under räkenskapsåret 2023-01-01 - 2023-12-31

Innehållsförteckning	Sida
- Förvaltningsberättelse	2
- Resultaträkning	3
- Balansräkning	4-5
- Noter	6-7
- Underskrift	7

Om inte annat särskilt anges, redovisas alla belopp i heltal kr (sek)

Undertecknad styrelseledamot intygar, dels att denna kopia av årsredovisningen stämmer överens med originalet, dels att resultaträkningen och balansräkningen har fastställts på årsstämman den 15/5 2024. Årsstämman beslutade att godkänna styrelsens förslag till hur resultatet ska fördelas.


Olaf Heyman

FÖRVALTNINGSBERÄTTELSE

Styrelsen Sustainwise Invest AB får härmed avge årsredovisning för räkenskapsåret 2023-01-01 - 2023-12-31.

VERKSAMHETEN**Allmänt om verksamheten**

Bolaget har under året bedrivit förvaltning av företagsinvesteringar. Bolagets säte är i Danderyds kommun i Stockholms län.

Väsentliga händelser under räkenskapsåret

Bolaget har under året utökat sina företagsinvesteringar inom hållbarhet och teknik.

Under året har värdena i bolagets Kapitalförsäkringar minskat varpå en nedskrivning har behövt göras.

Flerårsöversikt (Tkr)

	2023	2022	2021	2020
Nettoomsättning	-	-	-	-
Res efter fin poster	- 1 172	310	74	1 006
Balansomslutning	13 894	15 537	14 972	17 346
Soliditet	99 %	97 %	99 %	100%

Förändringar i eget kapital

	Aktiekapital	Balanserat resultat	Årets resultat	Totalt
Belopp vid årets ingång	50 000	14 679 888	310 200	15 040 088
Resultatdisposition enligt bolagsstämman				
Balanseras i ny räkning		310 200	- 310 200	-
Årets resultat			- 1 172 274	- 1 172 274
Belopp vid årets utgång	50 000	14 990 088	- 1 172 274	13 867 814

RESULTATDISPOSITION

Medel att disponera	
Balanserat resultat	14 990 088
Årets resultat	- 1 172 274
	<u>13 817 814</u>

Förslag till disposition	
Balanseras i ny räkning	<u>13 817 814</u>
Summa	13 817 814

Bolagets resultat och ställning framgår av efterföljande resultat- och balansräkningar med tilläggsupplysningar.

RESULTATRÄKNING

	<i>Not</i>	2023-01-01 2023-12-31	2022-01-01 2022-12-31
Rörelseintäkter			
Nettoomsättning		-	-
Summa rörelseintäkter		-	-
Rörelsekostnader			
Övriga externa kostnader	-	33 391	- 26 700
Personalkostnader	2	126 951	-
Summa rörelsekostnader		- 160 342	- 26 700
Rörelseresultat		- 160 342	- 26 700
Resultat från finansiella poster			
Resultat från övriga finansiella anläggningstillg		-	360 000
Övriga ränteintäkter och liknande resultatposter		-	- 23 100
Nedskrivning finansiella anläggningstillgångar	-	1 010 966	-
Räntekostnader och liknande resultatposter	-	966	-
Summa finansiella poster		- 1 011 932	336 900
Resultat efter finansiella poster		- 1 172 274	310 200
Resultat före skatt		- 1 172 274	310 200
Skatter			
Skatt på årets resultat		-	-
Årets resultat		- 1 172 274	310 200

Sustainwise Invest AB

Org nr 556892-1760

4(7)

BALANSRÄKNING

Not

2023-12-31

2022-12-31

TILLGÅNGAR**Anläggningstillgångar***Finansiella anläggningstillgångar*

Andelar och värdepapper i andra företag 3

8 502 382

8 207 709

Andra långfristiga värdepappersinnehav 4

5 311 732

6 831 157

*Summa finansiella anläggningstillgångar*13 814 11415 038 866**Summa anläggningstillgångar****13 814 114****15 038 866****Omsättningstillgångar***Kortfristiga fordringar*

Kundfordringar

-

-

Upplupna intäkter

-

-

Övriga fordringar

419

7 800

*Summa kortfristiga fordringar*4197 800*Kassa och bank*

Kassa och bank

80 383

491 028

*Summa kassa och bank*80 383491 028**Summa omsättningstillgångar****80 802****498 828****SUMMA TILLGÅNGAR****13 894 916****15 537 694**

Sustainwise Invest AB

Org nr 556892-1760

5(7)

BALANSRÄKNING

Not

2023-12-31

2022-12-31

EGET KAPITAL OCH SKULDER**Eget kapital***Bundet eget kapital*

Aktiekapital

50 000

50 000

Summa bundet eget kapital

50 000

50 000

Fritt eget kapital

Balanserad vinst

14 990 089

14 679 889

Årets resultat

- 1 172 274

310 200

Summa fritt eget kapital

13 817 815

14 990 089

Summa eget kapital

13 867 815

15 040 089

Kortfristiga skulder

Skatteskulder

-

15 414

Övriga skulder

27 101

482 191

Upplupna kostnader

-

-

Summa kortfristiga skulder

27 101

497 605

**SUMMA EGET KAPITAL
OCH SKULDER**

13 894 916

15 537 694

2024051709532

TILLÄGGSUPPLYSNINGAR

NOTER

Not 1 Redovisningsprinciper

Årsredovisningen har upprättats enligt årsredovisningslagen och BFNAR 2016:10 Årsredovisning för mindre aktieföretag (K2).

Not 2	Personal	2023-01-01 2023-12-31	2022-01-01 2022-12-31
	Medelantalet anställda	2	-

Uppllysningar till balansräkningen

Not 3	Andelar och värdepapper i andra företag	2023-12-31	2022-12-31
	Ingående anskaffningsvärden	8 207 709	7 301 537
	Årets förändring	294 673	906 172
	Utgående anskaffningsvärden	<u>8 502 382</u>	<u>8 207 709</u>


Not 4	Andra långfristiga värdepappersinnehav	2023-12-31	2022-12-31
	Ingående anskaffningsvärden	6 831 157	7 237 157
	Förändringar av anskaffningsvärden		
	Årets förändring	- 617 223	- 406 000
	Utgående anskaffningsvärden	<u>6 213 934</u>	<u>6 831 157</u>
	Nedskrivning andra långfristiga värdepappersinnehav		
	Nedskrivning långfristiga värdepapper	- 902 202	-
	Utgående nedskrivningsvärde	<u>- 902 202</u>	<u>-</u>
	Redovisat värde	5 311 732	6 831 157

Not 5 Väsentliga händelser efter räkenskapsårets slut


Några väsentliga negativa effekter på verksamheten har vid avlämnandet av årsredovisningen inte noterats. Det kan dock noteras att kapitalförsäkringarnas värde har ökat efter bokslutsdagen.

Underskrifter

Danderyd den 11/14 2024



Olof Heyman
Styrelseledamot



Michael Lundgren
Styrelseledamot

2024051709534