

**Ericson & Son Facilitare AB**  
**Organisationsnummer 556654-0604**

**Årsredovisning för räkenskapsåret 2023**

Styrelsen och verkställande direktören avger följande årsredovisning.

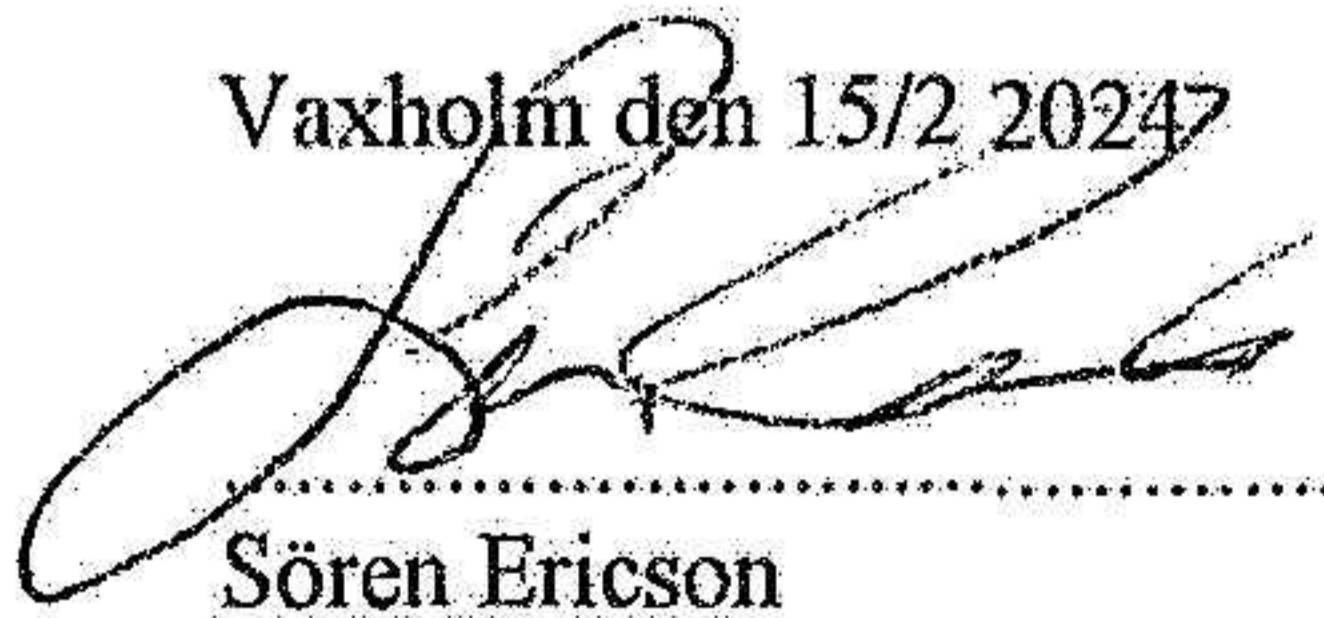
Innehåll	Sida
- Förvaltningsberättelse	2
- Resultaträkning	3
- Balansräkning	4
- Noter	5

Om inte annat särskilt anges, redovisas alla belopp i kronor.

Undertecknad styrelseledamot intygar härmed att en med denna avskrift likalydande balans- och resultaträkning blivit fastställd på årsstämman den 11/2 2024.

Stämman beslöt godkänna styrelsens förslag till resultatdisposition.

Vaxholm den 15/2 2024

  
.....  
Sören Ericson

**Ericson & Son Facilitare AB**  
**Organisationsnummer 556654-0604**

**Årsredovisning för räkenskapsåret 2023**

Styrelsen och verkställande direktören avger följande årsredovisning.

Innehåll	Sida
- Förvaltningsberättelse	2
- Resultaträkning	3
- Balansräkning	4
- Noter	5

Om inte annat särskilt anges, redovisas alla belopp i kronor.

## Förvaltningsberättelse

### Information om verksamheten

Företagets verksamhet omfattar konsultverksamhet avseende organisation, information m.m. och bedrivs i Stockholm.

### Verksamhet under räkenskapsåret

Försäljningen har under räkenskapsåret uppgått till 215 000 kr (209 354 kr).

Företagets resultat efter finansiella poster uppgår till 60 448 kr (57 383 kr).

### Väsentliga händelser under räkenskapsåret

2023 var bolagets nittonde verksamhetsår. 2023 har präglats av att fördjupa och vidareutveckla samarbetet inom ramen för Värmdö kommuns skolverksamhet. Återigen kan ägarna glädjas över att facilitare levererar ett positivt resultat.

Verksamheten i facilitare ab har i första hand omfattat uppdrag där facilitare har underlättat individuell medvetandeutveckling och utveckling av genomförandekraft i uppdragsgivarnas verksamheter.

Uppdragen har utförts av VD. Uppdragen som har genomförts har uppskattats av kunderna.

Evolution, inte revolution samt meningsfullhet och personligt ansvar är vägledande i facilitares verksamhet.

### Förslag till vinstdisposition

Till årsstämmans förfogande står följande vinstmedel:

Balanserade vinstmedel	411 993
Årets resultat	<u>60 448</u>
	<u>472 441</u>

Styrelsen föreslår att vinstmedlen disponeras så att i ny räkning överförs

472 441

## Resultat och ställning

Resultatet av företagens verksamhet samt den ekonomiska ställningen vid räkenskapsårets utgång framgår i övrigt av efterföljande resultaträkningar och balansräkningar med noter.

### Resultaträkning

	Not	2023-01-01- 2023-12-31	2022-01-01- 2022-12-31
<b>Rörelsens intäkter m m</b>	1		
Nettoomsättning		<u>215 000</u>	<u>209 353</u>
		<b>215 000</b>	<b>209 353</b>
<b>Rörelsens kostnader</b>			
Övriga externa kostnader	2	-122 965	-84 856
Personalkostnader	3	<u>-17 033</u>	<u>-50 000</u>
		<b>-139 998</b>	<b>-134 856</b>
<b>Avskrivningar</b>			
Avskrivning på bil		0	0
		0	0
<b>Rörelseresultat</b>		<b>75 002</b>	<b>74 497</b>
<b>Resultat från finansiella poster</b>			
Övriga ränteintäkter och liknande resultatposter		3 798	223
Räntekostnader och liknande resultatposter		<u>-0</u>	<u>-0</u>
<b>Summa resultat från finansiella poster</b>		<b>3 798</b>	<b>223</b>
<b>Resultat efter finansiella poster</b>		<b>78 800</b>	<b>74 720</b>
Skatt på årets resultat		-18 352	-17 337
<b>Årets resultat</b>		<b>60 448</b>	<b>57 383</b>

**Balansräkning**

	Not	2023-12-31	2022-12-31
<b>Tillgångar</b>	1		
<b>Anläggningstillgångar</b>		0	0
<b>Summa anläggningstillgångar</b>		0	0
<b>Omsättningstillgångar</b>			
<u>Kortfristiga fordringar</u>			
Kundfordringar		0	0
Skattekonto		23 074	21 053
Förutbetalda kostnader och upplupna intäkter		<u>0</u>	<u>0</u>
		23 074	21 053
<u>Kortfristiga placeringar</u>	4	450 000	450 000
<u>Kassa och bank</u>		<u>248 465</u>	<u>188 413</u>
<b>Summa omsättningstillgångar</b>			
<b>Summa tillgångar</b>		<b>721 539</b>	<b>659 466</b>
<b>Eget kapital och skulder</b>			
<b>Eget kapital</b>	5		
<u>Bundet eget kapital</u>			
Aktiekapital (10 aktier à kvotvärde 10 000 kr)		100 000	100 000
Reservfond		<u>1 100</u>	<u>1 100</u>
		101 100	101 100
<u>Fritt eget kapital</u>			
Balanserat resultat		411 993	354 610
Årets resultat		<u>60 448</u>	<u>57 383</u>
		472 441	411 993
<b>Summa eget kapital</b>		<b>573 542</b>	<b>513 093</b>
<b>Kortfristiga skulder</b>			
Leverantörsskulder		16 208	0
Skatteskuld/fordran		939	20 319
Övriga kortfristiga skulder		130 850	126 054
Upplupna kostnader och förutbetalda intäkter		<u>0</u>	<u>0</u>
<b>Summa kortfristiga skulder</b>		<b>147 997</b>	<b>146 373</b>
<b>Summa eget kapital och skulder</b>		<b>721 539</b>	<b>659 466</b>
<b>Ställda säkerheter</b>		Inga	Inga
<b>Ansvarsförbindelser</b>		Inga	Inga

## Noter

### Not 1 Redovisnings- och värderingsprinciper

Företagets årsredovisning har upprättats enligt Årsredovisningslagen och Bokföringsnämndens allmänna råd. Företaget har valt att tillämpa redovisningsregler enligt K 2 vid upprättande av årsredovisningen.

### Tjänsteuppdrag

I företaget redovisas tjänsteuppdrag i enlighet med inkomstskattelagens bestämmelser. Inkomster och utgifter från uppdrag på löpande räkning resultatredovisas i den takt uppdraget utförs och faktureras.

### Inkomstskatter

Redovisade inkomstskatter innefattar skatt som skall betalas eller erhållas avseende aktuellt år. Skatteskulder/-fordringar värderas till vad som enligt företagets bedömning skall erläggas till eller erhållas från skattemyndigheten.

### Leasingavtal

Samtliga leasingavtal redovisas som hyresavtal (operationell leasing). Leasingavgiften kostnadsförs linjärt över leasingperioden.

### Fordringar


Fordringar med förfallodag mer än 12 månader efter balansdagen redovisas som anläggningstillgångar, övriga som omsättningstillgångar. Fordringar upptas till det belopp, som efter individuell bedömning beräknas bli betalt.

### Kortfristiga placeringar

Kortfristiga innehav av värdepapper, främst statsskuldväxlar och företagscertifikat, redovisas till det lägre av anskaffningsvärde och marknadsvärde (noterad börskurs vid börsens stängning) på balansdagen.

### Not 2 Övriga externa kostnader

	2023-01-01- 2023-12-31	2022-01-01- 2022-12-31
Lokalhyra	0	0
Bilkostnader	15 977	1 425
Övriga inköp	18 579	15 848
Försäljningskostnader	64 832	45 462
Telefon och data	4 234	8 857
Försäkring	0	0
Övrigt	<u>36 376</u>	<u>63 264</u>
	<b>139 998</b>	<b>134 856</b>



**Not 3 Löner, andra ersättningar och sociala avgifter**

	2023-01-01- 2023-12-31	2022-01-01- 2022-12-31
Löner och ersättningar har uppgått till		
Styrelsen och verkställande direktören	<u>0</u>	<u>0</u>
Totala löner och ersättningar	<u>0</u>	<u>0</u>
Förändring semesterlöneskuld	0	0
Skattefri bilersättning	0	0
Sociala avgifter enligt lag och avtal	0	0
Pensionskostnader (varav för styrelse och verkställande direktör 0 kr (0 kr))	<u>0</u>	<u>0</u>
Totala löner, ersättningar, sociala avgifter och pensionskostnader	<u>0</u>	<u>0</u>

**Not 4 Kortfristiga placeringar**

	2023-12-31	2022-12-31
Redovisat värde, totalt	450 000	450 000
Varav noterade aktier och andelar:		
Redovisat värde	-	-
Börsvärde eller motsvarande	-	-


**Not 5 Förändring eget kapital**

	Aktiekapital	Reservfond	Fritt eget kapital	Summa eget kapital
<b>Ingående eget kapital</b>	<b>100 000</b>	<b>1 100</b>	<b>411 993</b>	<b>513 093</b>
Årets resultat	=	=	<u>60 448</u>	<u>60 448</u>
<b>Utgående eget kapital</b>	<b>100 000</b>	<b>1 100</b>	<b>472 441</b>	<b>573 541</b>


**Not 6 Medelantal anställda**

	2023-01-01- 2023-12-31	2022-01-01- 2022-12-31
Medelantal anställda	0	0
varav män		

Vaxholm 2024-02-11



Sören Ericson  
Ordförande



Pär Ericson  
Verkställande direktör