

Årsredovisning

Boerlin AB

559331-0021

Styrelsen avger följande årsredovisning för räkenskapsåret 2024-01-01 - 2024-12-31.

Om inte annat särskilt anges, redovisas alla belopp i hela kronor (sek).


<u>INNEHÅLLSFÖRTECKNING</u>	<u>SIDA</u>
- Förvaltningsberättelse	2
- Resultaträkning	3
- Balansräkning	4-5
- Noter	6
- Underskrifter	6

Fastställelseintyg

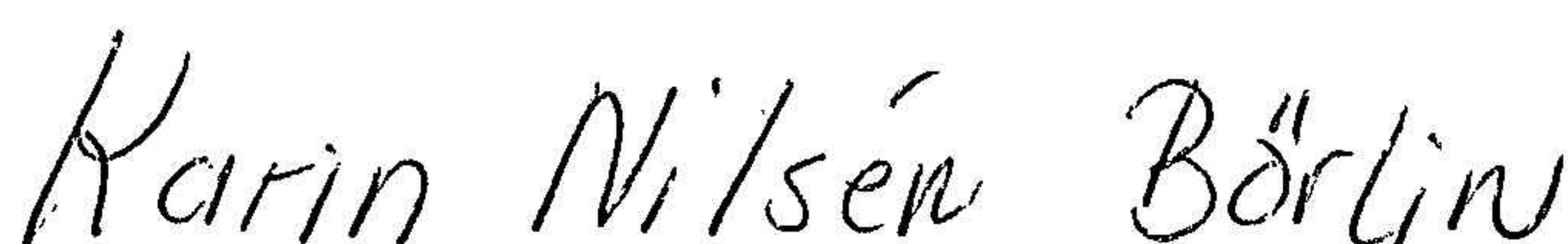
Undertecknad styrelsesuppleant i **Boerlin AB** intygar att resultaträkningen och balansräkningen i årsredovisningen har fastställts på årsstämman den 3 Januari 2025. Årsstämman beslutade att godkänna styrelsens förslag till hur vinsten ska fördelas.

Jag intygar också att innehållet i årsredovisningen stämmer överens med originalet.

Stockholm den 3 Januari 2025



Underskrift



Namnförtydligande

Årsredovisning

Boerlin AB

559331-0021

Styrelsen avger följande årsredovisning för räkenskapsåret 2024-01-01 - 2024-12-31.

Om inte annat särskilt anges, redovisas alla belopp i hela kronor (sek).

<u>INNEHÅLLSFÖRTECKNING</u>	<u>SIDA</u>
- Förvaltningsberättelse	2
- Resultaträkning	3
- Balansräkning	4-5
- Noter	6
- Underskrifter	6

FÖRVALTNINGSBERÄTTELSE

VERKSAMHETEN

Företaget startade hösten 2021 och har sitt säte i Skälby i Stockholms län. Bolaget säljer konsulttjänster inom IT / systemutveckling.

FLERÅRSÖVERSIKT

	2301 – 2312	2401 - 2412
Nettoomsättning	1 702 907	1 443 838
Resultat efter finansiella poster	566 819	488 372
Soliditet %	76	84

FÖRÄNDRINGAR I EGET KAPITAL

	Aktiekapital	Balanserat resultat	Årets resultat	Totalt
Belopp vid årets ingång	25 000	192 208	450 171	667 379
Utdelning		-500 000		-500 000
Balanseras i ny räkning		450 171	-450 171	0
Årets resultat			387 585	387 585
<i>Belopp vid årets utgång</i>	<i>25 000</i>	<i>142 379</i>	<i>387 585</i>	<i>554 963</i>

RESULTATDISPOSITION

Till årsstämmans förfogande står följande medel:

Balanserat resultat	142 378
Årets resultat	387 585
<i>Summa</i>	<i>520 963</i>

Styrelsen föreslår att medlen disponeras enligt följande:

Utdelning	340 000
Balans i ny räkning	180 963
<i>Summa</i>	<i>520 963</i>

RESULTATRÄKNING

1

	2023-01-01	2024-01-01-
	2023-12-31	2024-12-31
Rörelseintäkter, lagerförändringar m.m.		
Nettoomsättning	1 702 907	1 443 838
Summa rörelseintäkter, lagerförändringar m.m.	1 702 907	1 443 838
Rörelsekostnader		
Övriga externa kostnader	-84 375	-128 782
Personalkostnader	-1 056 123	-829 971
Rörelseresultat	562 409	485 085
Finansiella poster		
Övriga ränteintäkter och liknande resultatposter	4 410	3 956
Räntekostnader och liknande resultatposter	0	-669
Resultat efter finansiella poster	566 819	488 372
Resultat före skatt	566 819	488 372
Skatter		
Skatt på årets resultat	-116 648	-100 787
Summa skatt	-116 648	-100 787
Årets resultat	450 171	387 585

BALANSRÄKNING**1**2023-12-312024-12-31**TILLGÅNGAR****Omsättningstillgångar****Kortfristiga fordringar**

Kundfordringar	207 765	145 938
Övriga fordringar	1 121	2 142
Förutb. kostnader och uppl. intäkter	110 808	108 135
<u>Summa kortfristiga fordringar</u>	<u>319 694</u>	<u>256 215</u>

Kassa och bank

Kassa och bank	563 868	405 155
<u>Summa kassa och bank</u>	<u>563 868</u>	<u>405 155</u>

Summa omsättningstillgångar	883 562	661 370
------------------------------------	----------------	----------------

SUMMA TILLGÅNGAR	883 562	661 370
-------------------------	----------------	----------------

2025010802783

EGET KAPITAL OCH SKULDER**Eget kapital****Bundet eget kapital**

Aktiekapital	25 000	25 000
<i>Summa bundet eget kapital</i>	<i>25 000</i>	<i>25 000</i>

Fritt eget kapital

Balanserat resultat	192 208	142 378
Årets resultat	450 171	387 585
<i>Summa fritt eget kapital</i>	<i>642 379</i>	<i>529 963</i>

Summa eget kapital **667 379** **554 963**

Kortfristiga skulder

Leverantörsskulder	0	0
Skatteskulder	59 417	30 023
Övriga skulder	156 766	76 384
Uppl. kostnader och förutb. intäkter	0	0
Summa kortfristiga skulder	216 183	106 407

SUMMA EGET KAPITAL OCH SKULDER **883 562** **661 370**

2025010802784

KUB

NOTER

Not	1	Redovisningsprinciper
-----	---	-----------------------

Enligt BFNAR 2016:10

Årsredovisningen har upprättats enligt årsredovisningslagen och BFNAR 2016:10 Årsredovisning i mindre företag (K2).

Nyckeltalsdefinitioner


Nedan definieras nyckeltalen i förvaltningsberättelsens årsöversikt.

Soliditet = Eget kapital / Totalt kapital

Not	2 Medelantalet anställda	2023	2024
Medelantalet anställda		1	1

UNDERSKRIFTER

Stockholm 2025-01-02



Styrelseledamot; Philip Nilsén Börllin



Styrelsesuppleant; Karin Nilsén Börllin