

Årsredovisning för
Hippo Venture Capital AB
559302-3566

Räkenskapsåret
2024-05-01 - 2025-04-30

Innehållsförteckning:	Sida
Förvaltningsberättelse	1
Resultaträkning	2
Balansräkning	3-4
Noter	5-6
Underskrifter	6

Fastställelseintyg

Undertecknad styrelseledamot i Hippo Venture Capital AB intygar härmed dels att denna kopia av årsredovisningen överensstämmer med originalet, dels att resultat- och balansräkningen fastställts på årsstämma *2025-10-31*. Stämman beslutade också att godkänna styrelsens förslag till resultatdisposition.

Växjö,


Kenth Waldemar
Styrelseordförande

Årsredovisning för
Hippo Venture Capital AB
559302-3566

Räkenskapsåret
2024-05-01 - 2025-04-30

Innehållsförteckning:	Sida
Förvaltningsberättelse	1
Resultaträkning	2
Balansräkning	3-4
Noter	5-6
Underskrifter	6

Förvaltningsberättelse

Styrelsen för Hippo Venture Capital AB, 559302-3566, har härmed upprättat årsredovisning för räkenskapsåret 2024-05-01 - 2025-04-30.

Verksamheten

Allmänt om verksamheten

Företaget med säte i Kronobergs län, Växjö kommun registrerades år 2021 och verksamheten består sedan dess av att direkt eller indirekt äga och förvalta bolag samt att tillhandahålla administrativa tjänster till främst sina dotterbolag.

Flerårsöversikt

	2024-05-01- 2025-04-30	2023-05-01- 2024-04-30	2022-05-01- 2023-04-30	Belopp i kr 2021-02-16- 2022-04-30
Nettoomsättning	50 376	23 976	-	-
Resultat efter finansiella poster	-647 564	-32 388	-27 937	-84 506
Balansomslutning	154 460	162 344	127 009	145 348
Soliditet, %	40	37	30	35

Förändringar i eget kapital

	Aktie- kapital	Balanserat resultat	Årets resultat	Fritt eget kapital
Vid årets början	60 000	-112 443	22 512	-89 931
Disposition enl årsstämmebeslut		22 512	-22 512	
Erhållna Aktieägartillskott		738 900		738 900
Årets resultat			-647 564	-647 564
Vid årets slut	60 000	648 969	-647 564	1 405

Villkorlig återbetalningsskyldighet för aktieägartillskott uppgick till 738 900 kr.

Resultatdisposition

	Belopp i kr
Styrelsen föreslår att fritt eget kapital, kronor 1 405, disponeras enligt följande:	
Balanserat resultat	648 969
Årets resultat	-647 564
Totalt	1 405
Disponeras för	
Balanseras i ny räkning	1 405
Summa	1 405

Bolagets resultat och ställning framgår av efterföljande resultat- och balansräkningar med noter.

Resultaträkning

<i>Belopp i kr</i>	<i>Not</i>	<i>2024-05-01- 2025-04-30</i>	<i>2023-05-01- 2024-04-30</i>
Rörelseintäkter, lagerförändring m.m.			
Nettoomsättning		50 376	23 976
Summa rörelseintäkter, lagerförändring m.m.		50 376	23 976
Rörelsekostnader			
Övriga externa kostnader		-62 666	-56 083
Summa rörelsekostnader		-62 666	-56 083
Rörelseresultat		-12 290	-32 107
Finansiella poster			
Resultat från andelar i koncernföretag		-635 400	-
Övriga ränteintäkter och liknande resultatposter	2	831	500
Räntekostnader och liknande resultatposter	3	-705	-781
Summa finansiella poster		-635 274	-281
Resultat efter finansiella poster		-647 564	-32 388
Bokslutsdispositioner			
Erhållna koncernbidrag	4	-	54 900
Summa bokslutsdispositioner		-	54 900
Resultat före skatt		-647 564	22 512
Skatter			
Årets resultat		-647 564	22 512

2025120204464

Balansräkning

<i>Belopp i kr</i>	<i>Not</i>	<i>2025-04-30</i>	<i>2024-04-30</i>
TILLGÅNGAR			
Anläggningstillgångar			
Finansiella anläggningstillgångar			
Andelar i koncernföretag	5	45 500	45 500
Fordringar hos koncernföretag	6	80 306	90 475
Summa finansiella anläggningstillgångar		<u>125 806</u>	<u>135 975</u>
Summa anläggningstillgångar		<u>125 806</u>	<u>135 975</u>
Omsättningstillgångar			
Kortfristiga fordringar			
Övriga fordringar		299	449
Förutbetalda kostnader och upplupna intäkter		26 400	23 976
Summa kortfristiga fordringar		<u>26 699</u>	<u>24 425</u>
Kassa och bank			
Kassa och bank		1 955	1 944
Summa kassa och bank		<u>1 955</u>	<u>1 944</u>
Summa omsättningstillgångar		<u>28 654</u>	<u>26 369</u>
SUMMA TILLGÅNGAR		<u>154 460</u>	<u>162 344</u>

2025120204465

Balansräkning

<i>Belopp i kr</i>	<i>Not</i>	<i>2025-04-30</i>	<i>2024-04-30</i>
EGET KAPITAL OCH SKULDER			
<i>Eget kapital</i>			
<i>Bundet eget kapital</i>			
Aktiekapital		60 000	60 000
Summa bundet eget kapital		<u>60 000</u>	<u>60 000</u>
<i>Fritt eget kapital</i>			
Balanserat resultat		648 969	-22 443
Årets resultat		-647 564	22 512
Summa fritt eget kapital		<u>1 405</u>	<u>69</u>
Summa eget kapital		<u>61 405</u>	<u>60 069</u>
<i>Långfristiga skulder</i>			
Skulder till övriga företag som det finns ett ägarintresse i	7	57 807	70 602
Summa långfristiga skulder		<u>57 807</u>	<u>70 602</u>
<i>Kortfristiga skulder</i>			
Leverantörsskulder		3 859	2 234
Upplupna kostnader och förutbetalda intäkter	8	31 389	29 439
Summa kortfristiga skulder		<u>35 248</u>	<u>31 673</u>
SUMMA EGET KAPITAL OCH SKULDER		<u>154 460</u>	<u>162 344</u>

Noter

Belopp i kr om inget annat anges.

Not 1 Redovisningsprinciper

Årsredovisningen har upprättats i enlighet med Årsredovisningslagen (1995:1544).

Not 2 Övriga ränteintäkter och liknande resultatposter

	2024-05-01- 2025-04-30	2023-05-01- 2024-04-30
Ränteintäkter, koncernföretag	831	448
Ränteintäkter, övriga		52
Summa	831	500

Not 3 Räntekostnader och liknande resultatposter

	2024-05-01- 2025-04-30	2023-05-01- 2024-04-30
Räntekostnader, koncernföretag		-136
Räntekostnader, övriga	-705	-645
Summa	-705	-781

Not 4 Bokslutsdispositioner

	2024-05-01- 2025-04-30	2023-05-01- 2024-04-30
Erhållna koncernbidrag	-	54 900
Summa	-	54 900

Not 5 Andelar i koncernföretag

	2025-04-30	2024-04-30
Akkumulerade anskaffningsvärden:		
-Vid årets början	91 000	91 000
Vid årets slut	91 000	91 000
Akkumulerade nedskrivningar:		
-Vid årets början	-45 500	-45 500
Vid årets slut	-45 500	-45 500
Redovisat värde vid årets slut	45 500	45 500

Specifikation av bolagets innehav av aktier och andelar i koncernföretag

Ägarandelen av kapitalet avses, vilket även överensstämmer med andelen av rösterna för totalt antal aktier.

Dotterföretag / Org nr / Säte	Antal andelar	i %	Redovisat värde
Fragile Frogs Holding AB, Växjö	455	91	45 500
			45 500

Not 6 Fordringar hos koncernföretag

	2025-04-30	2024-04-30
Akkumulerade anskaffningsvärden:		
-Vid årets början	90 475	41 345
-Tillkommande fordringar	831	49 130
-Reglerade fordringar	-11 000	
Redovisat värde vid årets slut	80 306	90 475

Not 7 Skulder till övriga företag som det finns ett ägarintresse i


	2025-04-30	2024-04-30
Belopp varmed skuldposten förväntas betalas efter mer än fem år från balansdagen	57 807	70 602


Not 8 Upplupna kostnader och förutbetalda intäkter


	2025-04-30	2024-04-30
Förutbetalda intäkter	26 400	23 976
Övriga upplupna kostnader	4 989	5 463
	31 389	29 439

Underskrifter

Växjö


2025-10-31 Datum
Kenth Waldemar
Styrelseordförande


2025-10-31 Datum
Peter Andréasson
Styrelseledamot


2025-10-31 Datum
Bengt Myhrman
Styrelseledamot