

Årsredovisning för

Swexico AB

559061-0951

Räkenskapsåret

2022-09-01 - 2023-08-31

Innehållsförteckning:


Sida

Förvaltningsberättelse	1
Resultaträkning	2
Balansräkning	3-4
Noter	5-6
Underskrifter	6

Fastställelseintyg

Undertecknad styrelseledamot i Swexico AB intygar härmed dels att denna kopia av årsredovisningen överensstämmer med originalet, dels att resultat- och balansräkningen fastställts på årsstämma 2024-01-30. Stämman beslutade också att godkänna styrelsens förslag till resultatdisposition.

Tvååker den 30 januari 2024



Per-Anders Rolofsson

Förvaltningsberättelse

Styrelsen för Swexico AB, 559061-0951, med säte i Varberg, får härmed avge årsredovisning för räkenskapsåret 2022-09-01 - 2023-08-31.

Verksamheten

Allmänt om verksamheten

Bolaget producerar livsmedel och såser.

Bolaget bedriver även catering, samt försäljning av mat via foodtruck.

Säljer även kökstillbehör, presentartiklar och T-shirt via internet.

Bolaget bedriver växtodling och försäljning av plantor.

Flerårsöversikt

	2022/2023	2021/2022	2020/2021	Belopp i kr 2019/2020
Nettoomsättning	422 963	269 675	269 598	236 998
Resultat efter finansiella poster	119	9 970	19 845	-10 325
Soliditet, %	75	58	53	71

Förändringar i eget kapital

	Aktie- kapital	Fritt eget kapital
Vid årets början	50 000	76 286
<i>Disposition enl årsstämmobeslut</i>		
Årets resultat		9 989
Vid årets slut	50 000	86 275

Antal aktier: 500 st

Resultatdisposition

	Belopp i kr
Styrelsen föreslår att fritt eget kapital, 86 275 kronor, bestående av:	
balanserat resultat	76 286
årets resultat	9 989
Totalt	86 275
disponeras på följande sätt:	
balanseras i ny räkning	86 275
Summa	86 275

Bolagets resultat och ställning framgår av efterföljande resultat- och balansräkningar med noter.

Resultaträkning

<i>Belopp i kr</i>	<i>Not</i>	<i>2022-09-01- 2023-08-31</i>	<i>2021-09-01- 2022-08-31</i>
Rörelseintäkter, lagerförändring m.m.			
Nettoomsättning		422 963	269 675
Förändringar av lager av produkter i arbete, färdiga varor och pågående arbete för annans räkning		-6 966	-21 128
Summa rörelseintäkter, lagerförändring m.m.		415 997	248 547
Rörelsekostnader			
Råvaror och förnödenheter		-190 559	-100 638
Övriga externa kostnader		-133 566	-128 915
Personalkostnader	2	-84 827	-2 720
Summa rörelsekostnader		-408 952	-232 273
Rörelseresultat		7 045	16 274
Finansiella poster			
Övriga ränteintäkter och liknande resultatposter		94	-
Räntekostnader och liknande resultatposter		-7 020	-6 304
Summa finansiella poster		-6 926	-6 304
Resultat efter finansiella poster		119	9 970
Bokslutsdispositioner			
Förändring av periodiseringsfonder	3	12 500	-
Summa bokslutsdispositioner		12 500	-
Resultat före skatt		12 619	9 970
Skatter			
Skatt på årets resultat		-2 630	-2 066
Årets resultat		9 989	7 904

2024021508142

Balansräkning

<i>Belopp i kr</i>	<i>Not</i>	<i>2023-08-31</i>	<i>2022-08-31</i>
TILLGÅNGAR			
Omsättningstillgångar			
Varulager m.m.			
Färdiga varor och handelsvaror		89 908	96 874
Summa varulager		89 908	96 874
Kortfristiga fordringar			
Kundfordringar		67 787	95 852
Övriga fordringar		5 179	5 654
Förutbetalda kostnader och upplupna intäkter		-	-1
Summa kortfristiga fordringar		72 966	101 505
Kassa och bank			
Kassa och bank		18 167	35 372
Summa kassa och bank		18 167	35 372
Summa omsättningstillgångar		181 041	233 751
SUMMA TILLGÅNGAR		181 041	233 751

2024021508143

Balansräkning

Belopp i kr	Not	2023-08-31	2022-08-31
EGET KAPITAL OCH SKULDER			
<i>Eget kapital</i>			
<i>Bundet eget kapital</i>			
Aktiekapital		50 000	50 000
Summa bundet eget kapital		50 000	50 000
<i>Fritt eget kapital</i>			
Balanserat resultat		76 286	68 382
Årets resultat		9 989	7 904
Summa fritt eget kapital		86 275	76 286
Summa eget kapital		136 275	126 286
<i>Obeskattade reserver</i>			
Periodiseringsfonder	4	-	12 500
Summa obeskattade reserver		-	12 500
<i>Långfristiga skulder</i>			
Checkräkningskredit		20 850	80 687
Summa långfristiga skulder		20 850	80 687
<i>Kortfristiga skulder</i>			
Leverantörsskulder		4 809	4 569
Övriga skulder		19 579	8 590
Upplupna kostnader och förutbetalda intäkter		-472	1 119
Summa kortfristiga skulder		23 916	14 278
SUMMA EGET KAPITAL OCH SKULDER		181 041	233 751

2024021508144

Noter

Belopp i kr om inget annat anges.

Not 1 Redovisningsprinciper

Årsredovisningen har upprättats i enlighet med Årsredovisningslagen och Bokföringsnämndens allmänna råd BFNAR 2016:10 Årsredovisning i mindre företag.

Definition av nyckeltal

Nettoomsättning

Rörelsens huvudintäkter, fakturerade kostnader, sidointäkter samt intäktskorrigeringar.

Resultat efter finansiella poster

Resultat efter finansiella intäkter och kostnader, men före extraordinära intäkter och kostnader.

Soliditet

Eget kapital och obeskattade reserver med avdrag för uppskjuten skatt (20,6 %) i förhållande till balansomslutningen.

Not 2 Personal

Personal

	2022-09-01- 2023-08-31	2021-09-01- 2022-08-31
Medelantalet anställda	1	1
Summa	1	1

Not 3 Bokslutsdispositioner

	2022-09-01- 2023-08-31	2021-09-01- 2022-08-31
Förändring av periodiseringsfond	-12 500	
Summa	-12 500	

Not 4 Obeskattade reserver

	2023-08-31	2022-08-31
Periodiseringsfonder:		
-Periodiseringsfond 2018		7 600
-Periodiseringsfond 2021		4 900
Summa		12 500

Av periodiseringsfonder utgör 0 kr (2 575 kr) uppskjuten skatt.


Not 5 Ställda säkerheter och eventualförpliktelser

Ställda säkerheter

	2023-08-31	2022-08-31
Ställda panter och säkerheter		
<i>Panter och därmed jämförliga säkerheter som har ställts för egna skulder och avsättningar</i>		
Företagsinteckning	150 000	150 000
	<u>150 000</u>	<u>150 000</u>

Underskrifter

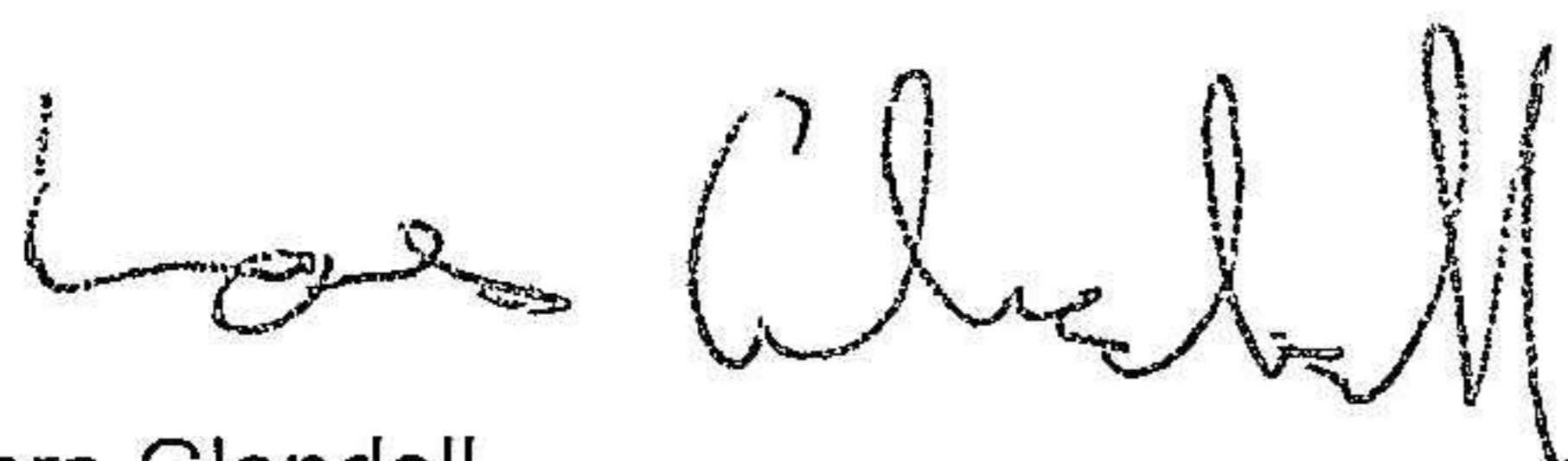
Tvååker den 30 januari 2024



Per-Anders Rolofsson
Styrelseledamot/Ordförande

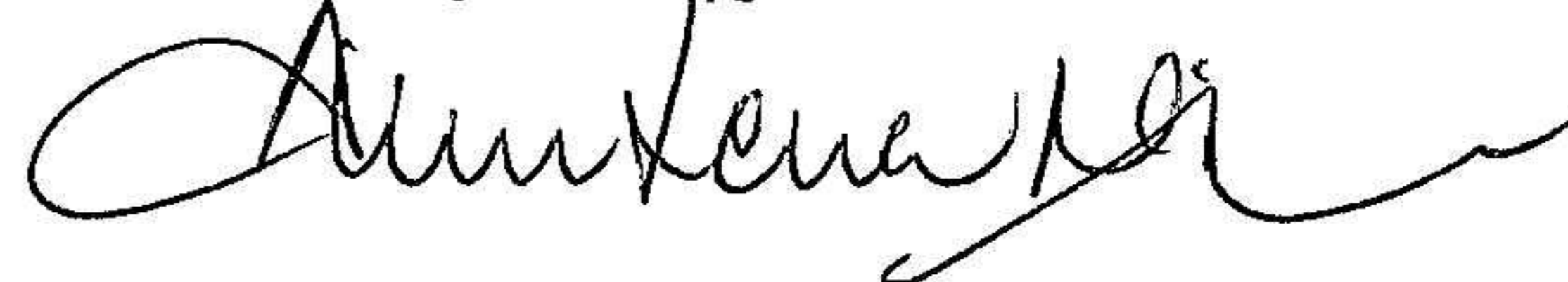


Inge Andersson
Styrelseledamot



Lars Glendell
Styrelseledamot

Fotokopians överensstämmelse
med originalet intygas:



2024021508146