

Årsredovisning för
BROEN-LAB Sverige AB
559000-7117

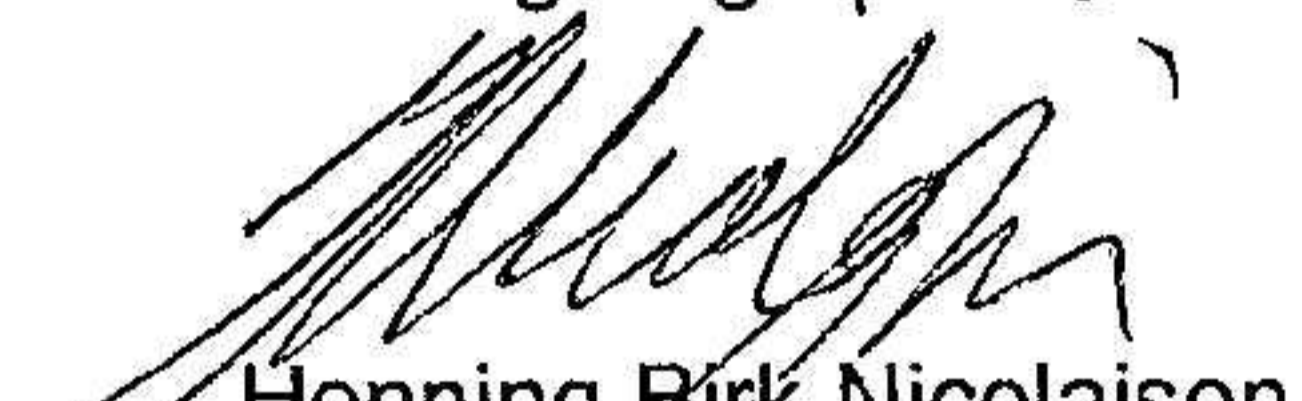
Räkenskapsåret
2024-01-01 - 2024-12-31

Innehållsförteckning:	Sida
Förvaltningsberättelse	1
Resultaträkning	2
Balansräkning	3-4
Noter	5
Underskrifter	6

Fastställelseintyg

Undertecknad styrelseledamot i BROEN-LAB Sverige AB intygar härmed dels att denna kopia av årsredovisningen överensstämmer med originalet, dels att resultat- och balansräkningen fastställts på årsstämma 2025-03-31. Stämman beslöt också att godkänna styrelsens förslag till resultatdisposition.

Helsingborg 2025-03-31


Henning Birk Nicolajsen
Verkställande direktör

Förvaltningsberättelse

Styrelsen och verkställande direktören för BROEN-LAB Sverige AB, 559000-7117 med säte i Malmö får härmed avge årsredovisning för 2024

Verksamheten

Allmänt om verksamheten

Företaget registrerades år 2015-01-16. Bolaget är ett helägt dotterbolag till BROEN-LAB AS med säte i Assens Danmark.

Bolaget ska tillverka, sälja och marknadsföra laboratorieanslutningar såsom ventiler och nödduschar för professionella laboratorier, utbildningsinstitutioner samt industrier och därmed förenlig verksamhet

Ägarförhållanden

Bolagets samtliga aktier ägs av BROEN-LAB AS.

Flerårsöversikt

	2024	2023	2022	Belopp i kr
Nettoomsättning	1 950 176	1 876 054	-	-
Resultat efter finansiella poster	40 559	32 342	-19 326	-12 110
Soliditet, %	14	13	25	99

Förändringar i eget kapital

	Aktie- kapital	Fritt eget kapital
Vid årets början	50 000	10 371
Disposition enl årsstämmobeslut		
Årets resultat		6 114
Vid årets slut	50 000	16 485

Resultatdisposition

Styrelsen föreslår att till förfogande stående vinstmedel, kronor 16 485, disponeras enligt följande:

	Belopp i kr
Balanseras i ny räkning	16 485
Summa	16 485

Bolagets resultat och ställning framgår av efterföljande resultat- och balansräkningar med noter.

Resultaträkning

<i>Belopp i kr</i>	<i>Not</i>	<i>2024-01-01- 2024-12-31</i>	<i>2023-01-01- 2023-12-31</i>
Rörelseintäkter, lagerförändring m.m.			
Nettoomsättning		1 950 176	1 876 054
Summa rörelseintäkter, lagerförändring m.m.		1 950 176	1 876 054
Rörelsekostnader			
Övriga externa kostnader		-484 336	-412 247
Personalkostnader	2	-1 425 433	-1 431 562
Summa rörelsekostnader		-1 909 769	-1 843 809
Rörelseresultat	3	40 407	32 245
Finansiella poster			
Övriga ränteintäkter och liknande resultatposter		167	97
Räntekostnader och liknande resultatposter		-15	-
Summa finansiella poster		152	97
Resultat efter finansiella poster		40 559	32 342
Bokslutsdispositioner			
Resultat före skatt		40 559	32 342
Skatter			
Skatt på årets resultat		-34 445	-11 445
Årets resultat		6 114	20 897

K=20250605;2025060904803

Balansräkning

<i>Belopp i kr</i>	<i>Not</i>	<i>2024-12-31</i>	<i>2023-12-31</i>
TILLGÅNGAR			
Omsättningstillgångar			
Kortfristiga fordringar			
Fordringar hos koncernföretag		307 782	-
Övriga fordringar		14 061	13 760
Förutbetalda kostnader och upplupna intäkter		4 517	15 072
Summa kortfristiga fordringar		<u>326 360</u>	<u>28 832</u>
Kassa och bank			
Kassa och bank		<u>138 820</u>	<u>444 048</u>
Summa kassa och bank		<u>138 820</u>	<u>444 048</u>
Summa omsättningstillgångar		<u>465 180</u>	<u>472 880</u>
SUMMA TILLGÅNGAR		<u>465 180</u>	<u>472 880</u>

k=20250605;2025060904804

Balansräkning

<i>Belopp i kr</i>	<i>Not</i>	<i>2024-12-31</i>	<i>2023-12-31</i>
EGET KAPITAL OCH SKULDER			
<i>Eget kapital</i>			
<i>Bundet eget kapital</i>			
Aktiekapital		50 000	50 000
Summa bundet eget kapital		50 000	50 000
<i>Fritt eget kapital</i>			
Balanserat resultat		10 371	-10 526
Årets resultat		6 114	20 897
Summa fritt eget kapital		16 485	10 371
Summa eget kapital		66 485	60 371
<i>Kortfristiga skulder</i>			
Leverantörsskulder		4 368	4 500
Skulder till koncernföretag		-	88 608
Skatteskulder		147 687	59 746
Övriga skulder		40 565	41 994
Upplupna kostnader och förutbetalda intäkter		206 075	217 661
Summa kortfristiga skulder		398 695	412 509
SUMMA EGET KAPITAL OCH SKULDER		465 180	472 880

Noter

Not 1 Redovisningsprinciper

Årsredovisningen har upprättats i enlighet med Årsredovisningslagen och Bokföringsnämndens allmänna råd BFNAR 2016:10 Årsredovisning i mindre företag.

Fordringar och skulder i utländsk valuta

Fordringar och skulder i utländsk valuta har värderats till balansdagens kurs.

Not 2 Anställda och personalkostnader

Medelantalet anställda

	2024-01-01- 2024-12-31	2023-01-01- 2023-12-31
Män	1	1
Kvinnor	-	-
Totalt	1	1


Not 3 Koncernuppgifter

Bolaget är ett helägt dotterbolag till BROEN-LAB AS med säte i Assens Danmark.

Av dotterföretagets totala inköp och försäljning mätt i kronor avser 0 % av övriga externa kostnader och 100 % av försäljningen andra företag inom hela den företagsgrupp som bolaget tillhör.

Underskrifter

Helsingborg




Steven Allen Kersten
Styrelseordförande

2025-03-31



Henning Birk Nicolajsen
Verkställande direktör

2025-03-31



Lucas Aaron Beals

2025-03-31

Fotokopians överensstämmelse
med originalet intygas:



k=20250605;2025060904807