

Årsredovisning för räkenskapsåret 2024

Styrelsen avger följande årsredovisning

Innehåll

- Förvaltningsberättelse
- Resultaträkning
- Balansräkning
- Noter

Om inte annat särskilt anges, redovisas alla belopp i hela kronor.

Fastställelseintyg

Undertecknad styrelseledamot i Mia Brandt Interim Ekonomi AB intygar, dels att denna kopia av årsredovisningen stämmer överens med originalet, dels att resultaträkningen och balansräkningen har fastställts på årsstämman den 2 juni 2025. Årsstämman beslutade att godkänna styrelsens förslag till hur vinsten ska fördelas.

Lund den 2 juni 2025

Underskrift



Mia Brandt

Förvaltningsberättelse

Verksamhet

Allmänt om verksamheten

Bolaget säljer konsulttjänster inom Ekonomi.

Bolaget har sitt säte i Lund, Skåne län.

Väsentliga händelser under året

Inga väsentliga händelser under året

Översikt

| | 2024 | 2023 | 2022 | 2021 | 2020 |
|--|-------|-------|-------|-------|------|
| Nettoomsättning tkr | 1 038 | 1 445 | 1 266 | 1 651 | 922 |
| Resultat efter finansiella poster, tkr | - 73 | 445 | 328 | 745 | 25 |
| Soliditet % | 66% | 55% | 55% | 74% | 60% |

Förändringar i eget kapital

| | |
|-------------------------|------------------|
| Belopp vid årets ingång | 1 809 178 |
| Utdelning | - 200 000 |
| Årets resultat | - 73 275 |
| Belopp vid årets utgång | <u>1 535 903</u> |


Resultatdisposition

Till årsstämman förfogande står följande vinstmedel:


| | |
|---------------------|------------------|
| Balanserat resultat | 1 609 178 |
| Årets resultat | - 73 275 |
| | <u>1 535 903</u> |

Styrelsen föreslår att vinstmedlen disponeras enligt följande:

| | |
|-------------------------|-----------|
| Balanseras i ny räkning | 1 535 903 |
|-------------------------|-----------|




| Resultaträkning | Not | 2024-01-01 -2024-12-31 | 2023-01-01 -2023-12-31 |
|---|------------|-----------------------------------|-----------------------------------|
| Nettoomsättning | | 1 038 451 | 1 444 502 |
| Summa Rörelseintäkter | | 1 038 451 | 1 444 502 |
| Rörelsekostnader | | | |
| Övriga externa kostnader | | - 32 302 | - 15 903 |
| Personalkostnader | 2 | - 1 023 490 | - 986 053 |
| Summa Rörelsekostnader | | - 1 055 792 | - 1 001 956 |
| Rörelseresultat | | - 17 341 | 442 546 |
| Finansiella poster | | | |
| Övriga ränteintäkter och liknande resultatposter | | 4 031 | 2 039 |
| Övriga räntekostnader och liknande resultatposter | | - 59 965 | |
| Summa Finansiella poster | | - 55 934 | 2 039 |
| Resultat efter finansiella poster | | - 73 275 | 444 585 |
| Skatt på årets resultat | | - | - 91 309 |
| Årets resultat | | - 73 275 | 353 276 |



Balansräkning

| | 2024-12-31 | 2023-12-31 |
|---------------------------------------|------------------|------------------|
| Tillgångar | | |
| Anläggningstillgångar | 213 060 | 1 065 000 |
| Aktier i onoterade bolag | | |
| Omsättningstillgångar | | |
| Kundfordringar | 71 500 | 375 000 |
| Skattefordringar | 312 550 | 139 198 |
| Övriga fordringar | 13 157 | 13 280 |
| Kassa och Bank | 1 700 684 | 1 679 236 |
| Summa omsättningstillgångar | 2 097 891 | 2 206 714 |
| Summa tillgångar | 2 310 951 | 3 271 714 |
| Eget kapital och skulder | | |
| Eget kapital | | |
| <i>Bundet eget kapital</i> | | |
| Aktiekapital | 50 000 | 50 000 |
| Summa bundet eget kapital | 50 000 | 50 000 |
| <i>Fritt eget kapital</i> | | |
| Balanserat resultat | 1 559 178 | 1 405 903 |
| Årets resultat | - 73 275 | 353 275 |
| Summa fritt eget kapital | 1 485 903 | 1 759 178 |
| Summa eget kapital | 1 535 903 | 1 809 178 |
| Långfristiga skulder | | |
| Övriga långfristiga skulder | 215 060 | 1 067 000 |
| Kortfristiga skulder | | |
| Övriga skulder | 559 988 | 395 536 |
| Summa kortfristiga skulder | 559 988 | 395 536 |
| Summa eget kapital och skulder | 2 310 951 | 3 271 714 |



Noter

Not 1 Redovisnings- och värderingsprinciper

Årsredovisningen är upprättad i enlighet med årsredovisningslagen och BFN AR 2016:10 Årsredovisning i mindre företag.

Nyckeltalsdefinition

Soliditet

Eget kapital i förhållande till balansomslutningen

Not 2 Medelantalet anställda

| | 2024-01-01 -2024-12-31 | 2023-01-01 -2023-12-31 |
|----------------------|---------------------------|---------------------------|
| Medelantal anställda | 1 | 1 |

Lund 2025-06-02



Mia Brandt