

Årsredovisning
för
Trafalgar Capital AB
556981-8668


Räkenskapsåret
2024

Fastställelseintyg

Undertecknad styrelseledamot i Trafalgar Capital AB intygar, dels att denna kopia av årsredovisningen stämmer överens med originalet, dels att resultaträkningen och balansräkningen i årsredovisningen har fastställts på årsstämma 2025-06-30. Årsstämman beslutade att godkänna styrelsens förslag till resultatdisposition.

Stockholm 2025-06-30

Richard Wollter



Årsredovisning
för
Trafalgar Capital AB
556981-8668
Räkenskapsåret
2024

Styrelsen för Trafalgar Capital AB avger följande årsredovisning för räkenskapsåret 2024.

Årsredovisningen är upprättad i svenska kronor, SEK. Om inte annat särskilt anges, redovisas alla belopp i hela kronor (kr).

Förvaltningsberättelse

Verksamheten

Allmänt om verksamheten

Bolaget ska bedriva förvaltning av fastigheter, kapitalförvaltning, förädla och utveckla bolag som bedriver försäljning av industri- och konsumentvaror inom bil- och kommunikationsområdena, utbildnings- och konsultverksamhet inom ekonomi-, data- och språkområdena och kvalitetsfrågor samt därmed förenlig verksamhet.

Företaget har sitt säte i Stockholm.

Flerårsöversikt (Tkr)	2024	2023	2022	2021
Nettoomsättning	0	0	0	0
Resultat efter finansiella poster	-118	-18	-12	-44
Soliditet (%)	94,4	97,4	97,1	97,6

Förändringar i eget kapital

	Aktie- kapital	Balanserat resultat	Årets resultat	Totalt
Belopp vid årets ingång	50 000	244 495	-17 892	276 603
Disposition enligt beslut av årsstämman:				
Balanseras i ny räkning		-17 892	17 892	0
Erhållna aktieägartillskott		10 000		10 000
Årets resultat			-118 465	-118 465
Belopp vid årets utgång	50 000	236 603	-118 465	168 138

Villkorade, ännu ej återbetalda, aktieägartillskott uppgår per balansdagen till 148 000 (140 000).

RW JK

Resultatdisposition

Styrelsen föreslår att till förfogande stående vinstmedel (kronor):

balanserad vinst	236 603
årets förlust	-118 465
	118 138
disponeras så att	
i ny räkning överföres	118 138
	118 138

Företagets resultat och ställning i övrigt framgår av efterföljande resultat- och balansräkning med noter.

PW *JK*

Resultaträkning

Not

2024-01-01
-2024-12-31

2023-01-01
-2023-12-31

Rörelsekostnader

Övriga externa kostnader

-23 790

-17 892

Summa rörelsekostnader

-23 790

-17 892

Rörelseresultat

-23 790

-17 892

Finansiella poster

Resultat från övriga finansiella anläggningstillgångar

-94 675

0

Summa finansiella poster

-94 675

0

Resultat efter finansiella poster

-118 465

-17 892

Resultat före skatt

-118 465

-17 892

Årets resultat

-118 465

-17 892

RW JE

Balansräkning

Not

2024-12-31

2023-12-31

TILLGÅNGAR

Anläggningstillgångar

Finansiella anläggningstillgångar

Andra långfristiga värdepappersinnehav

2

123 550

280 000

Summa finansiella anläggningstillgångar

123 550

280 000

Summa anläggningstillgångar

123 550

280 000

Omsättningstillgångar

Kortfristiga fordringar

Övriga fordringar

22

22

Summa kortfristiga fordringar

22

22

Kassa och bank

Kassa och Bank

54 566

4 081

Summa kassa och bank

54 566

4 081

Summa omsättningstillgångar


54 588

4 103

SUMMA TILLGÅNGAR

178 138

284 103

RW 

Trafalgar Capital AB
Org.nr 556981-8668

5 (7)

Balansräkning

Not

2024-12-31

2023-12-31

EGET KAPITAL OCH SKULDER

Eget kapital

Bundet eget kapital

Aktiekapital

50 000

50 000

Summa bundet eget kapital

50 000

50 000

Fritt eget kapital

Balanserat resultat

236 603

244 495

Årets resultat

-118 465

-17 892

Summa fritt eget kapital

118 138

226 603

Summa eget kapital

168 138

276 603

Kortfristiga skulder

Upplupna kostnader och förutbetalda intäkter

10 000

7 500

Summa kortfristiga skulder


10 000

7 500

SUMMA EGET KAPITAL OCH SKULDER

178 138

284 103

RW 

2025080113338

Noter

Not 1 Redovisningsprinciper

Allmänna upplysningar

Årsredovisningen är upprättad i enlighet med årsredovisningslagen och Bokföringsnämndens allmänna råd (BFNAR 2016:10) om årsredovisning i mindre företag.

Nyckeltalsdefinitioner

Nettoomsättning

Rörelsens huvudintäkter, fakturerade kostnader, sidointäkter samt intäktskorrigeringar.

Resultat efter finansiella poster

Resultat efter finansiella intäkter och kostnader men före bokslutsdispositioner och skatter.

Soliditet (%)

Justerat eget kapital (eget kapital och obeskattade reserver med avdrag för uppskjuten skatt) i procent av balansomslutning.

Not 2 Andra långfristiga värdepappersinnehav

	2024-12-31	2023-12-31
Ingående anskaffningsvärden	280 000	280 000
Inköp	123 550	0
Försäljningar	-280 000	0
Utgående ackumulerade anskaffningsvärden	123 550	280 000
Utgående redovisat värde	123 550	280 000


RW JK

2025080113340

Stockholm 2025-06-30



Richard Wollter
Ordförande



Johan Edenström
Ledamot