

SYSTRA

Årsredovisning för/Annual Report for **SYSTRA AB**

556540-0677

Räkenskapsåret/*The financial year*
2022-01-01 - 2022-12-31

Innehållsförteckning/Table of contents

Sida/Page

| | |
|--|--------|
| Förvaltningsberättelse/Directors' Report | 1-2 |
| Resultaträkning/Income Statement | 3 |
| Balansräkning/Balance Sheet | 4 |
| Förändring av eget kapital/Change of own capital | 5 |
| Kassaflödesanalys/Cash flow analysis | 5 |
| Tilläggsupplysningar/Additional information | 6 - 10 |
| Underskrifter/Signatures | 11 |

Om inget annat anges, redovisas alla belopp i tusental kronor. Uppgifter inom parentes avser föregående år./
Unless otherwise stated, all amounts are reported in thousands of kronor. Information in parentheses refers to the previous year.

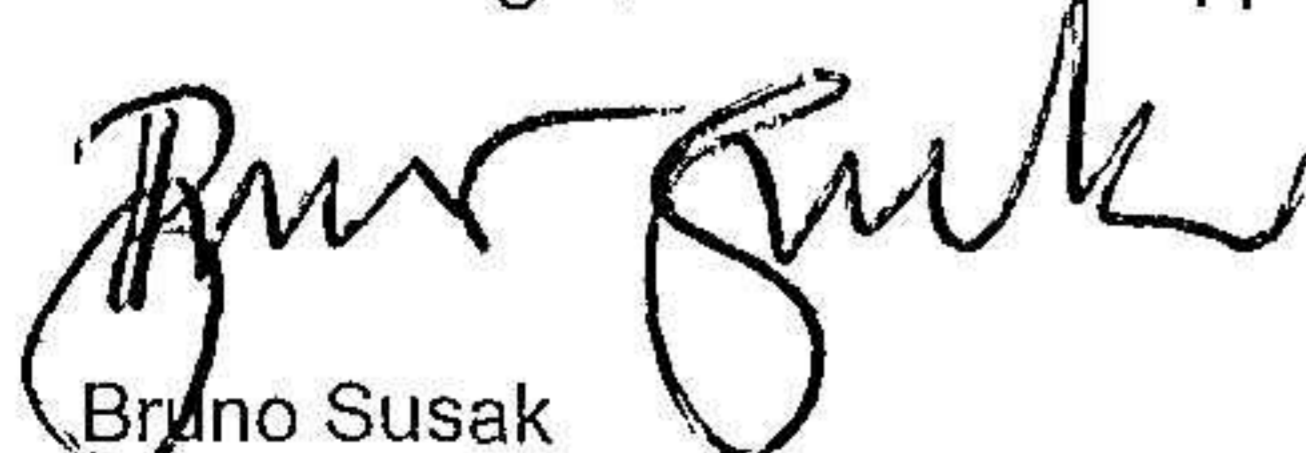
Fastställelseintyg/*Certificate of approval*

Undertecknad VD i SYSTRA AB intygar härmed dels att denna kopia av årsredovisningen överensstämmer med originalet, dels att resultat- och balansräkningen fastställts på årsstämma 2023- - .


Stämman beslöt också att godkänna styrelsens förslag till resultatdisposition.

The undersigned Managing Director of the board of the SYSTRA AB hereby certifies that this copy of the Annual Report is a true duplicate, and that the Income Statement and Balance Sheet were established at the Annual General Meeting on 2023-06-29

The meeting also decided to approve the Board of Directors' proposal for distribution of the result.



Bruno Susak
VD/Managing Director



2023071831382

Årsredovisning för/Annual Report for

SYSTRA AB

556540-0677

Räkenskapsåret/*The financial year*
2022-01-01 - 2022-12-31

Innehållsförteckning/Table of contents

Sida/Page

| | |
|--|--------|
| Förvaltningsberättelse/Directors' Report | 1-2 |
| Resultaträkning/Income Statement | 3 |
| Balansräkning/Balance Sheet | 4 |
| Förändring av eget kapital/Change of own capital | 5 |
| Kassaflödesanalys/Cash flow analysis | 5 |
| Tilläggsupplysningar/Additional information | 6 - 10 |
| Underskrifter/Signatures | 10 |

Om inget annat anges, redovisas alla belopp i tusental kronor. Uppgifter inom parentes avser föregående år./
Unless otherwise stated, all amounts are reported in thousands of kroner. Information in parentheses refers to the previous year.

Systra AB
556540-0677

Förvaltningsberättelse

Styrelsen och verkställande direktören för SYSTRA AB, 556540-0677 får härmed avge årsredovisning för 2022-01-01 - 2022-12-31.

The Board of Directors and Managing Director hereby submit annual report for the financial year 2022-01-01 - 2022-12-31

Information om verksamheten/Information of the business

SYSTRA AB med säte i Göteborgs kommun är ett av Sveriges framträdande konsultföretag inom transportinfrastruktur och samhällsbyggnad bedriver produktion av tjänster för projektering, konstruktion och projektleddning samt dokumenthantering. Företaget registrerades år 1997.

SYSTRA AB, based in the municipality of Gothenburg, is one of Sweden's prominent consulting companies within transport infrastructure and community building with a focus on production of services for, construction and project management and document management. The company was registered in 1997.

SYSTRA AB är ett helägt dotterbolag till SYSTRA SA med säte i Paris, Frankrike är en av världens ledande ingenjör- och konsultkoncerner specialiserade på kollektivtrafik och mobilitetslösningar.

I mer än 65 år har koncernen arbetat tillsammans med städer och regioner för att bidra till deras utveckling genom att förbättra och modernisera deras transportinfrastruktur. SYSTRA har verksamhet i 80 länder med knappt 9 000 anställda har verksamheten sammankopplade team över hela världen.

SYSTRA AB is a subsidiary of the French company SYSTRA SA, based in Paris, France and is one of the world's leading engineering and consulting groups specialized in public transport and mobility solutions.

For more than 65 years, the Group has worked alongside cities and regions to contribute to their development by creating, improving, and modernizing their transport infrastructures. SYSTRA operates in 80 countries with almost 9,000 employees, the operations offer connected teams all over the world.

Väsentliga händelser under året/Significant events during the year

Året som varit har kännetecknats av en stark tillväxt, nettoomsättningen och antalet medarbetare har växt med 16 % mot föregående år. Under året har bolaget öppnat ett nytt lokalt kontor i Kristiansrad och har expanderat befintliga kontor i takt med tillväxten. Fokus under året har varit fortsatt skapande av en diversifierad ordergång och rekrytera högt kvalificerade medarbetare. Marknaden och ordergången har varit god under året. Pandemin av Covid 19 har inte haft någon väsentlig påverkan av verksamheten det gångna året.

The past year has been characterized by strong growth, net sales with the number of employees growing by 16% compared to the previous year. During the year, the company has opened a new local office in Kristianstad and has expanded existing offices in line with growth. The focus during the year has been continued creation of a diversified order intake and recruiting highly qualified employees. The market and order intake have been good during the year. The pandemic of Covid 19 has not had any significant impact on the business in the past year.

Miljö/Environment

Hållbarhet är viktigt på SYSTRA och ett led i det arbetet är att förespråka samt skapa digitala och förutsättningar för att minska resandet. När resandet krävs föredrar vi kollektiva, hållbara fördsätt. Företagets ledning känner inte till några ändrade marknadsförutsättningar eller betydande saneringsbehov och inte heller har några tillståndsvillkor överskridits.

Sustainability is important at SYSTRA, and part of that work is to advocate and create digital conditions to reduce travel. When travel is required, we prefer collective, sustainable means of transport. The company's management is not aware of any changed market conditions or significant reorganization needs, nor has exceeded permitted conditions.

Personal/Staff

Personal ökat med 16% genom nyanställningar under året.

Staff has increased with 16% through recruitment during the year.

Filialer i utlandet

Systra AB har sedan 2021 en filial i Danmark, SYSTRA Filial af SYSTRA AB, Sverige CVR-nr 42 04 00 45.

Systra AB has since 2021 a branch in Denmark, SYSTRA Filial af SYSTRA AB, Sweden CVR no 42 04 00 45.

Väsentliga riskfaktorer/ Risk management

Bolagets väsentliga risk och osäkerhetsfaktorer inkluderar konjunkturkänslighet, affärsmässiga risker, finansiella risker samt tillgång på kvalificerade medarbetare.

En pandemi, ökad geopolitisk oro och störningar på världens finansmarknader är händelser som kan innebära en konjunkturedgång vilket kan ha en negativ effekt på efterfrågan av verksamhetens tjänster. Att hantera svängningar i konjunkturen med bibehållen lönsamhet är en utmaning i bolaget.

Företagets intäkter, resultat och finansiella ställning säkras via en tydlig process för värdering av varje uppdrags ekonomi. Ledningens bedömning gällande risk för väsentliga nedskrivningar kopplat till den operativa verksamheten är att denna är begränsad.

De finansiella risker som i huvudsak är valutarisk, kreditrisk och likviditetsrisk är begränsade. Försäljning och inköpen sker företrädesvis i

lokalvaluta. Bolaget eftersträvar bästa möjliga kreditvärdighet på koncernens motparter. Merparten av försäljningen kan ske med låg kreditrisk. Historiskt sett har kreditförlusterna varit låga. Med likviditetsrisk avses risken att inte ha tillgång till likvidmedel för att fullgöra sina betalningsförpliktelser. Bolaget arbetar kontinuerligt med sin likviditet.

Bolagets största och viktigaste tillgång är personalen. kvalificerade medarbetare är en förutsättning för att genomföra kunduppdrag med goda resultat och nöjda uppdragsgivare.

Genom kvalitetsäkrade rekryteringsprocesser, ständigt arbete med personalfrågor och kontinuerlig kunddialog kan riskerna begränsas.

Systra AB
556540-0677

The company's significant risk and uncertainty factors include cyclical sensitivity, business risks, financial risks and availability of qualified employees.

A pandemic, increased geopolitical unrest and disruptions in the world's financial markets are events which can mean a downturn in the economy, which can have a negative effect on the demand for the business's services. Managing fluctuations in the economy while maintaining profitability is a challenge in the company.

The company's income, results and financial position are secured via a clear process for evaluating the finances of each assignment. The management's assessment regarding the risk of significant write-downs linked to the operational activities is that this is limited.

The financial risks, which are mainly currency risk, credit risk and liquidity risk, are limited. Sales and purchases are preferably made in local currency. The company strives for the best possible creditworthiness of the group's counterparties. The majority of sales can take place with low credit risk. Historically, credit losses have been low. Liquidity risk refers to the risk of not having access to liquid funds to fulfill one's payment obligations. The company works continuously with its liquidity.

The company's biggest and most important asset is its staff. Qualified employees are a prerequisite for carrying out customer assignments with good results and satisfied clients. Through quality-assured recruitment processes, constant work with personnel issues and continuous customer dialogue, the risks can be limited.

| Flerårsöversikt (tkr)/Multi-year review (KSEK) | 2022 | 2021 | 2020 | 2019 | 2018 |
|--|---------|---------|---------|---------|--------|
| Nettoomsättning/Net sale | 295 055 | 252 609 | 214 563 | 146 674 | 97 879 |
| Resultat efter finansiella poster/Result after financial items | -11 352 | 1 684 | 1 998 | -2 222 | 3 368 |
| Balansomslutning/ Balance sheet total | 99 961 | 78 949 | 61 726 | 49 053 | 43 893 |
| Soliditet (%)/Equity ratio (%) | 0,5 | 14 | 20 | 22 | 28 |
| Medeltal anställda/Number of employees | 271 | 232 | 169 | 123 | 93 |

Jämförelsetalen för 2019 och tidigare har inte omräknats i enlighet med BFNAR 2012:1 vilket kan innebära bristande jämförbarhet.
The comparative figures for 2019 and earlier have not been recalculated in accordance with BFNAR 2012: 1, which may mean lack of comparability

Resultatdisposition/Appropriation of results

(Belopp i kr/Amount in SEK)

Förslag till förfogade stående vinstmedel/Proposal for disposition of the company's profit:

Till bolagsstämmans förfogande står följande medel/At the disposal of the Annual General Meeting are:

| | |
|---|-------------|
| Balanserad vinst/Ackumulated profit | 10 741 375 |
| årets resultat/result of the year | -10 351 154 |
| | <hr/> |
| | 390 221 |
| Styrelsen föreslår att det ansamlade vinstmedel överförs i ny räkning /The Board proposes that disposition of compny's profit get transferred to a new account | 390 221 |
| | <hr/> |
| | 390 221 |

Företagets resultat och ställning i övrigt framgår av efterföljande resultat- och balansräkning samt kassaflödesanalys med noter

The company's results and position in general can be seen from the subsequent profit and loss account and cash flow analysis with notes

Resultaträkning/Income Statement

| <i>Belopp i tsek/Amount in KSEK</i> | Not/Note | 2022-01-01 2022-12-31 | 2021-01-01 2021-12-31 |
|---|----------|--------------------------|--------------------------|
| Rörelsens intäkter m.m./Operating income | | | |
| Nettoomsättning/Net sales | 3,4 | 295 055 | 252 609 |
| Övriga rörelseintäkter/Other operating income | 5 | 0 | 0 |
| Summa rörelsens intäkter/Total operating income | | 295 055 | 252 609 |
| Rörelsens kostnader/Operating expenses | | | |
| Direkta kostnader/Direct costs | 4 | -56 869 | -46 632 |
| Övriga externa kostnader/ Other external costs | 6,7 | -42 621 | -31 647 |
| Personalkostnader/Employee benefit expenses | 8 | -203 296 | -170 856 |
| Avskrivningar av materiella och immateriella anläggningstillgångar/ Depreciation of tangible and intangible assets | | -3 047 | -2 211 |
| Summa rörelsens kostnader/Total operating expenses | | -305 833 | -251 346 |
| Rörelseresultat/Operating result | | -10 778 | 1 263 |
| Resultat från finansiella investeringar/Result from financial investments | | | |
| Övriga ränteintäkter och liknande resultatposter/Other interest income and similar items | 9 | 406 | 571 |
| Räntekostnader och liknande resultatposter/Interest expenses and similar income items | 10 | -980 | -426 |
| Summa finansiella poster/Total financial items | | -574 | 145 |
| Resultat efter finansiella poster/Result after financial items | | -11 352 | 1 408 |
| Bokslutsdispositioner/Appropriations | | | |
| Mottagna koncernbidrag | | | |
| Lämnade koncernbidrag | | | |
| Förändring av avskrivningar utöver plan | | | |
| Förändring av periodiseringsfond/Change in tax allocation reserves | | 1 368 | 855 |
| Summa bokslutsdispositioner/Total appropriations | | 1 368 | 855 |
| Resultat före skatt/Profit before tax | | -9 984 | 2 263 |
| Skatt på årets resultat/Tax on result of the year | 11 | -367 | -579 |
| Årets resultat/Results for the year | | -10 351 | 1 684 |

Balansräkning/Balance sheet

| <i>Belopp i tsek/Amount in KSEK</i> | <i>Not/Note</i> | <i>2022-12-31</i> | <i>2021-12-31</i> |
|--|-----------------|-------------------|-------------------|
| TILLGÅNGAR/Assets | | | |
| Anläggningstillgångar/Fixed assets | | | |
| Immateriella anläggningstillgångar/Intangible assets | | | |
| Licenser/Licenses | 12 | 593 | 381 |
| | | <u>593</u> | <u>381</u> |
| Materiella anläggningstillgångar/Tangible assets | | | |
| Inventarier/Equipment | 13 | 4 455 | 5 401 |
| | | <u>4 455</u> | <u>5 401</u> |
| Finansiella anläggningstillgångar/Financial assets | | | |
| Andra långfristiga fordringar | 14 | 1 150 | 1 150 |
| | | <u>1 150</u> | <u>1 150</u> |
| Summa anläggningstillgångar/Total fixed assets | | 6 198 | 6 932 |
| Omsättningstillgångar/Current assets | | | |
| Kortfristiga fordringar/Current receivables | | | |
| Kundfordringar/Accounts receivable - trade | | 46 155 | 38 257 |
| Övriga fordringar/Other receivables | | | |
| Upparbetad men ej fakturerad intäkt/Accrued income net yet invoiced | 15 | 27 904 | 25 795 |
| Förutbetalda kostnader och upplupna intäkter/Prepaid expenses and accrued income | 16 | 4 813 | 2 985 |
| | | <u>78 872</u> | <u>67 037</u> |
| Kassa och bank/Cash and bank balances | | 14 890 | 4 980 |
| Summa omsättningstillgångar/Total current assets | | 93 762 | 72 017 |
| SUMMA TILLGÅNGAR/TOTAL ASSETS | | 99 960 | 78 949 |

Balansräkning/Balance sheet

| <i>Belopp i tsek/Amount in KSEK</i> | <i>Not/Note</i> | <i>2022-12-31</i> | <i>2021-12-31</i> |
|---|-----------------|-------------------|-------------------|
| EGET KAPITAL OCH SKULDER/EQUITY AND LIABILITIES | | | |
| Eget kapital/Equity | | | |
| Bundet eget kapital/Restricted equity | | | |
| Aktiekapital/Share capital | | 100 | 100 |
| Reservfond/Statutory reserve | | 20 | 20 |
| | | <u>120</u> | <u>120</u> |
| Fritt eget kapital/Non-restricted equity | | | |
| Balanserad vinst/Result brought forward | | 10 741 | 9 057 |
| Årets resultat/Result for the year | | -10 351 | 1 684 |
| | | <u>390</u> | <u>10 741</u> |
| Summa eget kapital/Total equity | | 510 | 10 861 |
| Obeskattade reserver/Untaxed reserves | | | |
| | 18 | 0 | 1 368 |
| Kortfristiga skulder/Current liabilities | | | |
| Leverantörsskulder/Accounts Payable-trade | | 26 517 | 16 556 |
| Skulder till koncernföretag/Liabilities to group companies | | 19 447 | 9 066 |
| Skatteskulder/Tax liability | | 12 336 | 2 939 |
| Övriga skulder/Other liabilities | | 8 279 | 4 405 |
| Upplupna kostnader och förutbetalda intäkter/Accrued expenses and deferred income | 19 | 32 871 | 33 754 |
| Summa kortfristiga skulder/Total current liabilities | | 99 450 | 66 720 |
| SUMMA EGET KAPITAL OCH SKULDER/TOTAL EQUITY AND LIABILITIES | | 99 960 | 78 949 |

Förändring av eget kapital/Change in equity

| | Aktiekapital /Share capital | Reservfond /Statutory reserve | Balanserad vinst inkl årets resultat /Result brought forward incl result of the year | Summa eget kapital /Total equity |
|--|--------------------------------|----------------------------------|--|--|
| <i>Belopp i tsek/Amount in KSEK</i> | | | | |
| Belopp vid årets ingång 2021-01-01/ At beginning of year 2020-01-01 | 100 | 20 | 10 741 | 10 861 |
| Vinstdisposition enligt årsstämma/ Allocation of profits according to the AGM | | | | |
| Omföring av föreg års resultat/ Transfer results of previous years | | | | |
| Utdelning till aktieägarna/Dividend to shareholders | | | 0 | |
| Årets resultat/Result of the year | | | -10 351 | -10 351 |
| Belopp vid årets utgång 2020-12-31/ At end of year 2020-12-31 | 100 | 20 | 390 | 510 |

Kassaflödesanalys/Cash flow analysis

| | Not/Note | 2022-01-01 2022-12-31 | 2021-01-01 2021-12-31 |
|---|----------|--------------------------|--------------------------|
| <i>Belopp i tkr/ Amount in KSEK</i> | | | |
| Den löpande verksamheten/The day-to-day operations | | | |
| Rörelseresultat/Operating result | | -10 778 | 1 263 |
| Justeringar för poster som inte ingår i kassaflödet/Items that do not affect cash flow | 20 | 3 047 | 2 211 |
| Erhållen ränta/Interest received | | 406 | 0 |
| Erlagd ränta/Interest paid | | -980 | -67 |
| Betald skatt/Paid tax | | 1 207 | 2 054 |
| Kassaflöde från den löpande verksamheten före förändringar av rörelsekapital/Cash flow from operating activities before changes of working capital | | -7 098 | 5 461 |
| Kassaflöde från förändringar av rörelsekapital/Cash flow from changes in working capital | | | |
| Minskning(+)/ökning(-) av varulager/ Decrease (+) / increase (-) of stock | | | |
| Minskning(+)/ökning(-) av rörelsefordringar/Decrease (+) / increase (-) of operating receivables | | -11 835 | -19 979 |
| Minskning(-)/ökning(+) av rörelseskulder/Decrease (-) / increase (+) of operating liabilities | | 17 728 | 15 513 |
| Kassaflöde från den löpande verksamheten/Cash flow from operating activities | | 5 893 | -4 466 |
| Investeringsverksamheten/Investment activities | | | |
| Förvärv av immateriella anläggningstillgångar/Acquisition of intangible fixed assets | | -212 | 0 |
| Förvärv av materiella anläggningstillgångar/Acquisition of tangible fixed assets | | 946 | -1 918 |
| Försäljning av materiella anläggningstillgångar/Sale of tangible fixed assets | | 0 | 0 |
| Förändring av långfristiga fordringar/Change in long-term receivables | | 0 | 0 |
| Kassaflöde från investeringsverksamheten/Cash flow from investing activities | | 734 | -1 918 |
| Finansieringsverksamheten/Financing activities | | | |
| Nyupptagna finansiella skulder | | 10 381 | 0 |
| Amortering av finansiella skulder | | 0 | 0 |
| Förändring checkräkningskredit | | 0 | 0 |
| Utbetald utdelning/Dividend paid | | 0 | -1 541 |
| Kassaflöde från finansieringsverksamheten/Cash flow from financing activities | | 10 381 | -1 541 |
| Årets kassaflöde/The year's cash flow | | 9 910 | -2 464 |
| Likvida medel vid årets början/ Cash balance start of the year | | 4 980 | 7 444 |
| Likvida medel vid årets slut/ Cash balance the end of the year | 21 | 14 890 | 4 980 |

Tilläggsupplysningar/Additional information

Not 1 Redovisningsprinciper och värderingsprinciper

Systra AB
556540-0677

Årsredovisningslagen och Bokföringsnämndens allmänna råd BFNAR 2012:1 (K3) tillämpas vid upprättandet av finansiella rapporter./ Annual Accounts Act and The Swedish Accounting Standards Board's (BFN) generally accepted accounting principles (BFNAR 2012:1) applied in the establishment of financial statements.

Redovisningsvaluta/ Accounting currency

Årsredovisningen är upprättad i svenska kronor och beloppen anges i tkr om inget annat anges./The annual report has been prepared in Swedish kronor and the amounts are stated in SEK thousand (KSEK) unless otherwise stated.

Kassaflödesanalys/ Cash Flow Analysis

Kassaflödesanalysen har upprättats enligt den indirekta metoden varvid justering skett för transaktioner som inte medfört in- eller utbetalningar. Som likvida medel klassificeras, förutom kassa- och banktillgodohavanden, tillgodohavande på koncernkonto och kortfristiga likvida placeringar som lätt kan omvandlas till ett känt belopp och som är utsatt för en obetydlig risk för värdefluktuation./ The cash flow statement has been prepared according to the indirect method, whereby adjustment has been made for transactions that have not resulted in consolidated account and short-term liquid investments that can easily be converted into a known amount and which are exposed to an insignificant risk of value fluctuation.

Värderingsprinciper m.m./Valuation principles, etc.

Tillgångar, avsättningar och skulder har värderats till anskaffningsvärden om inget annat anges nedan./ Assets, provisions and liabilities have been valued at acquisition value unless otherwise stated below.

Intäktsredovisning/Revenue recognition

Utförda tjänsteuppdrag till fast pris vinstavräknas i takt med att arbetet utförs. Det innebär att intäkterna redovisas med utgångspunkt från färdigställandegraden. Färdigställandegraden beräknas som nedlagda uppdragsutgifter för utfört arbete i relation till beräknade totala uppdragsutgifter för att fullgöra uppdraget. För uppdrag där utfallet inte kan beräknas på ett tillfredsställande sätt redovisas en intäkt som motsvarar nedlagda kostnader. Befarade förluster kostnadsförs så snart de är kända. Tjänsteuppdrag på löpande räkning intäktsredovisas i takt med att arbetet utförs./ Performed service assignments at a fixed price are recognized in profit as the work is performed. This means that revenues are reported on the basis of the degree of completion. The degree of completion is calculated as commissioned expenses incurred for work performed in relation to estimated total commissioned expenses for fulfilling the assignment. For assignments where the outcome cannot be calculated satisfactorily, an income corresponding to costs incurred is reported. Feared losses are expensed as soon as they are known. Service assignments on an ongoing account are reported as income as the work is performed.

Materiella och immateriella anläggningstillgångar/Tangible and intangible fixed assets

Materiella och immateriella anläggningstillgångar är redovisade till anskaffningskostnad med avdrag för planmässiga avskrivningar baserade på en bedömning av tillgångarnas nyttjandeperiod. Följande avskrivningstider tillämpas./ Tangible and intangible fixed assets are reported at acquisition cost less planned depreciation based on an assessment of the assets' useful life. The following depreciation periods are applied.

Licenser/Licenses

3 - 5 år

Inventarier/ Inventory

3 - 5 år

Leasing/Leasing

Samtliga leasingavtal klassificeras som operationell leasing vilket innebär att leasingavgiften fördelas linjärt över leasingperioden./ All leasing agreements are classified as operational leasing, which means that the leasing fee is distributed linearly over the leasing period.

Finansiella instrument/ Financial instruments

Finansiella tillgångar och skulder redovisas enligt anskaffningsvärdemetoden. Finansiella tillgångar i form av värdepapper redovisas till anskaffningsvärdet, vilket inkluderar eventuella transaktionsutgifter som är direkt hänförliga till förvärvet av tillgången. Långfristiga värdepappersinnehav vars verkliga värde är lägre än det redovisade värdet skrivs ned till det verkliga värdet om värdenedgången kan antas vara bestående. Kortfristiga placeringar värderas löpande till det lägsta av anskaffningsvärdet och nettoförsäljningsvärdet. Långfristiga fordringar och långfristiga skulder redovisas till upplupet anskaffningsvärde, vilket motsvarar nuvärdet av framtida betalningar diskonterade med den effektivränta som beräknats vid anskaffningstillfället. Kortfristiga fordringar och derivatinstrument, vilka inte utgör en del i ett säkringsförhållande som redovisas enligt reglerna för säkringsredovisning, redovisas till det lägsta av anskaffningsvärdet och nettoförsäljningsvärdet. Kortfristiga skulder, vilka förväntas bli reglerade inom 12 månader, redovisas till nominellt belopp./ Financial assets and liabilities are reported according to the acquisition value method, which are directly attributable to the acquisition of the asset. Long-term securities holdings whose fair value is lower than that directly attributable to the acquisition of the asset. Long-term securities holdings whose fair value is lower than the carrying amount are written down to fair value if the decline in value can be assumed to be permanent. Short-term investments are valued on an ongoing basis at the lower of acquisition value and net sales value. Long-term receivables and long-term liabilities are reported at accrued acquisition value, which Current receivables and derivative instruments, which do not form part of a hedging relationship that is reported in accordance with the rules, correspond to the present value of the future. payments discounted with the effective interest rate calculated at the time of acquisition. for hedge accounting, is reported at the lower of acquisition value and net sales value. Current liabilities, which are expected to be settled within 12 months, are reported at nominal amount.

Systra AB
556540-0677

Fordringar och skulder i utländsk valuta/ Receivables and liabilities in foreign currency

Fordringar och skulder i utländsk valuta har omräknats till balansdagens kurs. Skillnaden mellan anskaffningsvärde och balansdagens värde har redovisats i resultaträkningen./ Receivables and liabilities in foreign currency have been translated at the exchange rate on the balance sheet date. The difference between the acquisition value and the value on the balance sheet date has been reported in the income statement.

Inkomstskatter/ Income taxes

Redovisning av inkomstskatt inkluderar aktuell skatt och uppskjuten skatt. Skatten redovisas i resultaträkningen, förutom i de fall den avser poster som redovisas direkt i eget kapital. I sådana fall redovisas även skatten i eget kapital. Uppskjuten skatt redovisas enligt balansräkningsmetoden på alla väsentliga temporära skillnader. En temporär skillnad finns när det bokförda värdet på en tillgång eller skuld skiljer sig från det skattemässiga värdet.

Uppskjuten skatt beräknas med tillämpning av den skattesats som har beslutats eller aviserats per balansdagen vilken för närvarande är 20,6%.

Uppskjutna skattefordringar redovisas i den omfattning det är troligt att framtida skattemässiga överskott kommer att finnas mot vilka de temporära skillnaderna kan nyttjas./ Income tax reporting includes current tax and deferred tax. The tax is reported in the income statement, except in cases where it relates to items that are reported directly in equity. In such cases, the tax is also reported in equity. Deferred tax is reported according to the balance sheet method on all significant temporary differences. A temporary difference exists when the book value of an asset or liability differs from the tax value. Deferred tax is calculated using the tax rate that has been decided or announced as of the balance sheet date, which is currently 20,6%. Deferred tax assets are reported to the extent that it is probable that future tax surpluses will exist against which the temporary differences can be utilized.

Ersättningar till anställda - pensioner/ Employee benefits - pensions

Bolagets pensionsplaner för ersättning efter avslutad anställning omfattar både avgiftsbestämda och förmånsbestämda pensionsplaner. I avgiftsbestämda planer betalar företaget fastställda avgifter till en separat juridisk enhet. När avgiften är betalad har företaget inga ytterligare förpliktelser. I förmånsbestämda planer beräknas skulden och avgiften med hänsyn till bland annat bedömda framtida löneökningar och inflation. Samtliga pensionsplaner redovisas som avgiftsbestämda planer vilket innebär att erlagd premie redovisas som kostnad i takt med att pensionen tjänas in./ The company's pension plans for compensation after termination of employment include both defined contribution and defined benefit pension plans. In defined contribution plans, the company pays established fees to a separate legal entity. Once the fee is paid, the company has no additional obligations. In defined benefit plans, the debt and the fee are calculated with regard to, among other things, estimated future wage increases and inflation. All pension plans are reported as defined contribution plans, which means that the premium paid is reported as an expense as the pension is earned.

Not 2 Uppskattningar och bedömningar/ Estimates and assessments

För att upprätta finansiella rapporter gör företagsledningen bedömningar och uppskattningar som påverkar de redovisade beloppen av tillgångar och skulder, intäkter och kostnader. Verkligt utfall kan avvika från dessa uppskattningar och bedömningar. De uppskattningar och antaganden som kan komma att leda till risk för väsentliga justeringar i redovisade värden är främst värdering av pågående arbeten.

Varje år prövas om det finns någon indikation på att tillgångars värde är lägre än det redovisade värdet. Finns en indikation så beräknas tillgångens återvinningsvärde, vilket är det högsta av tillgångens verkliga värde med avdrag för försäljningskostnader och nyttjandevärdet./ In order to prepare financial reports, management makes assessments and estimates that affect the reported amounts of assets and liabilities, income and expenses. Actual outcome may deviate from these estimates and judgments. The estimates and assumptions that may lead to the risk of significant adjustments in reported values are primarily valuation of... Each year, it is tested whether there is any indication that the value of assets is lower than the reported value. If there is an indication, the asset's recoverable amount is calculated, which is the higher of the asset's fair value less costs to sell and value in use.

UPPLYSNINGAR TILL ENSKILDA POSTER/ INFORMATION FOR INDIVIDUAL ITEMS

Not 3 Nettoomsättning per geografisk marknad/ Net sales per geographic market

| | 2022 | 2021 |
|--------------------------------|----------------|----------------|
| Norden/Nordic countries | 261 004 | 241 139 |
| Övriga länder/ Other countries | 34 051 | 11 470 |
| Summa/Sum | 295 055 | 252 609 |

Not 4 Inköp och försäljning inom koncernen/ Purchasing and sales within the group

| | 2022 | 2021 |
|---|------|------|
| Andel av försäljningen som avser koncernföretag/ Share of sales pertaining to Group companies | 4% | 5% |
| Andel av inköpen som avser koncernföretag/ Share of purchases pertaining to Group companies | 6% | 13% |

Not 6 Leasingavgifter/ Leasing fees

| | 2022 | 2021 |
|---|---------------|---------------|
| Operationell leasing, inkl. hyra för lokal/ Operational leasing, incl. rent for premises | | |
| Leasingavgifter, årets kostnad/ Leasing fees, cost for the year | 12 562 | 10 772 |
| Återstående leasingavgifter förfaller enligt följande:/ The remaining lease fees are due as follows: | | |
| Inom ett år/ Within a year | 13 485 | 13 283 |
| Senare än ett år men inom fem år/ Later than one year but within five years | 67 425 | 65 485 |
| Later than five years | | |
| Summa/ Total | 80 910 | 78 769 |

De mest väsentliga hyresavtalen avser kontoren i Stockholm, Göteborg, Malmö och Helsingborg/ The most significant leases relate to the offices in Stockholm, Gothenburg, Malmö and Helsingborg

Systra AB
556540-0677

Not 7 **Ersättning till revisorer/ Remuneration to auditors**

| | 2022 | 2021 |
|--|------------|------------|
| <i>Arvoden och kostnadsersättningar</i> | | |
| Mazars AB/ Mazars AB | | |
| Revisionsuppdraget/ The audit assignment | 152 | 150 |
| Summa/ Total | 152 | 150 |

Not 8 **Medelantalet anställda samt löner och andra ersättningar/
The average number of employees as well as salaries and other remuneration**

| | 2022 | | 2021 | |
|--|---|----------------------------|---|----------------------------|
| | Antal anställda/ Number of employees | Varav män/ Of which men | Antal anställda/ Number of employees | Varav män/ Of which men |
| <i>Medelantalet anställda/ the average number of employees</i> | | | | |
| Sverige/ Sweden | 266 | 186 | 227 | 165 |
| Danmark bransch | 5 | 4 | 5 | 4 |
| Summa/ Total | 271 | 190 | 232 | 169 |

| | 2022 | | 2021 | |
|--|----------------|----------|----------------|----------|
| | Kvinnor/ Women | Män/ Men | Kvinnor/ Women | Män/ Men |
| <i>Företagsledningen/ Upper Management</i> | | | | |
| Styrelsen/ The board | 0 | 4 | 0 | 4 |
| VD och övriga företagsledningen/ CEO and other company management | 1 | 8 | 1 | 10 |

| | 2022 | | 2021 | |
|---|---|-------------------------------|---|-------------------------------|
| | Löner och ersättningar Salaries and benefits | Sociala kostn/ Social cost | Löner och ersättningar Salaries and benefits | Sociala kostn/ Social cost |
| <i>Personalkostnader/ Personnel costs</i> | | | | |
| Styrelse och VD/ Board and CEO | 2 911 | 915 | 3 674 | 1 080 |
| (varav pensionskostnad/ pension cost) | 202 | (927) | | (1 038) |
| Övriga anställda/ Other employees | 140 258 | 45 096 | 123 631 | 35 671 |
| (varav pensionskostnad/ pension cost) | | 12 391 | | (11 109) |
| Summa/ Total | 143 169 | 46 011 | 127 305 | 36 751 |
| (varav pensionskostnad/ pension cost) | | (-13 318) | | (12 147) |

Till styrelse och VD har utbetalats lantem med 779 tkr (668 tkr)./ A bonus of SEK 779 KSEK (668 KSEK) has been paid to the Board and the CEO.

VD har en uppsägningstid på 3 månader vid egen uppsägning. Vid uppsägning från företagets sida gäller en uppsägningstid om 6 månader./ The CEO has a notice period of 3 months in the event of his own termination. In the event of termination by the company, a notice period of 6 months applies.

Not 9 **Övriga ränteintäkter och liknande resultatposter/ Other interest income and similar items**

| | 2022 | 2021 |
|---|------------|------------|
| Ränteintäkter övriga/ Interest income other | 406 | 571 |
| Summa/ Total | 406 | 571 |

Not 10 **Räntekostnader och liknande resultatposter/ Interest expenses and similar income items**

| | 2022 | 2021 |
|--|------------|------------|
| Räntekostnader koncernföretag/ Interest expenses group companies | 194 | 0 |
| Räntekostnader övriga/ Interest expenses other | 786 | 426 |
| Summa/ Total | 980 | 426 |

Not 11 **Skatt på årets resultat/ Tax on profit for the year**

| | 2022 | 2021 |
|---|---------------|------------|
| <i>Aktuell skatt/ Current tax</i> | | |
| Summa | 367 | 579 |
| <i>Teoretisk skatt/ Theoretical tax</i> | | |
| Redovisat resultat före skatt/ Reported profit before tax | -9 984 | 2 263 |
| Skatt enligt gällande skattesats, 20,6% / Tax according to current tax rate, 20,6% | -2 057 | 467 |
| <i>Avstämning av redovisad skatt/ Reconciliation of reported tax</i> | | |
| Effekt av ej avdragsgilla kostnader/ Effect of non-deductible expenses | 622 | 112 |
| Effekt av ej skattepliktiga intäkter/ Effect of non-taxable income | | |
| Effekt av ej värderade underskottsavdrag/ Effekt av ej värderade underskottsavdrag | | |
| Effekt av utnyttjade tidigare ej värderade underskottsavdrag/ Effect of utilized previously unvalued loss carryforwards | | |
| Effekt från tidigare år/ Effect from previous years | | |
| Summa/ Total | -1 435 | 579 |

De skattemässiga underskottsavdragen uppgår till 2 057 tkr (0 tkr) i underskottsavdrag.

Samtliga skattemässiga underskottsavdrag löper utan tidsbegränsning./

The tax loss carry forwards amount to 2 057 KSEK (0 KSEK).

All tax loss carryforwards run without a time limit.

Systra AB
556540-0677

| Not | | 2022-12-31 | 2021-12-31 |
|---------------|---|----------------|---------------|
| Not 12 | Licenser/Licenses | | |
| | Ingående anskaffningsvärde/ Incoming acquisition value | 639 | 639 |
| | Inköp/Purchase of the year | 438 | 0 |
| | Utgående ackumulerade anskaffningsvärden | 1 077 | 639 |
| | Ingående avskrivningar/Incoming depreciation | -258 | -130 |
| | Årets avskrivningar/ This year's depreciations | -226 | -128 |
| | Utgående ackumulerade avskrivningar/ Closing accumulated depreciation | -484 | -258 |
| | Redovisat värde/ Reported value | 593 | 381 |
| Not 13 | Inventarier/ Inventories | | |
| | Ingående anskaffningsvärde/ Incoming acquisition value | 13 549 | 11 631 |
| | Inköp/ Purchase of the year | 1 307 | 1 918 |
| | Försäljningar och utrangeringar/ Sales and scraps | | |
| | Utgående ackumulerade anskaffningsvärden/ Closing accumulated depreciation | 14 856 | 13 549 |
| | Ingående avskrivningar | -8 148 | -6 066 |
| | Årets avskrivningar | -2 253 | -2 082 |
| | Försäljningar och utrangeringar | | |
| | Utgående ackumulerade avskrivningar/ Closing accumulated depreciation | -10 401 | -8 148 |
| | Redovisat värde/ Reported value | 4 455 | 5 401 |
| Not 14 | Andra långfristiga fordringar/ Other long-term receivables | | |
| | Ingående anskaffningsvärde/At the beginning of year accumulated acquisition costs | 1 150 | 1 150 |
| | Redovisat värde/Booked value | 1 150 | 1 150 |
| | Andra långfristiga fordringar avser hyresdeposition/ The amount refers to rental deposit. | | |
| Not 15 | Upparbetad men ej fakturerad intäkt/ Earned but not invoiced income | | |
| | Upparbetade intäkter, fakturerade belopp samt av beställaren innehållna belopp/ Earned income, invoice amounts and amounts withheld by customer | 27 904 | 25 795 |
| | Redovisat värde/ Reported value | 27 904 | 25 795 |
| Not 16 | Förutbetalda kostnader och upplupna intäkter/ Prepayments and accrued income | | |
| | Förutbetalda hyror/ Prepaid rent | 2 618 | 2 453 |
| | Övriga förutbetalda kostnader/ Other prepaid expenses | 2 195 | 267 |
| | Redovisat värde/ Reported value | 4 813 | 2 720 |
| Not 17 | Eget kapital/ Equity | | |
| | Antalet aktier uppgår till 1 000 och kvotvärdet är 100 kronor per aktie./ The number of shares amounts to 1,000 and the quota value is SEK 100 per share. | | |
| Not 18 | Obeskattade reserver/ Untaxed reserves | | |
| | Avskrivningar utöver plan/Accumulated excess depreciation | | |
| | Periodiseringsfonder/ Tax allocation reserves | 0 | 1 368 |
| | Redovisat värde/ Reported value | 0 | 1 368 |
| Not 19 | Upplupna kostnader och förutbetalda intäkter/Accrued expenses and prepaid income | | |
| | Personalrelaterade kostnader/Personnel related costs | 15 759 | 25 831 |
| | Övriga upplupna kostnader/Other accrued expenses | 12 059 | 3 085 |
| | Förutbetalda intäkter/Prepaid income | 5 053 | 4 838 |
| | Redovisat värde/Reported value | 32 871 | 33 754 |
| Not 20 | Ej kassaflödespåverkande poster/Items that do not affect cash flow | | |
| | Avskrivningar/Depreciation | -3 047 | -2 211 |
| | Summa/Total | -3 047 | -2 211 |
| Not 21 | Likvida medel/Cash and cash equivalents | | |
| | Banktillgodohavanden/Bank balances | 14 890 | 4 980 |
| | Summa likvida medel/ Sum of cash and cash equivalents | 14 890 | 4 980 |

Systra AB
556540-0677

ÖVRIGA UPPLYSNINGAR/OTHER INFORMATION

Not 22 Koncernuppgifter/Group information

SYSTRA AB är dotterföretag till det franska bolaget SYSTRA SA, reg no 387 949 530 R.C.S. Paris, 72-76 rue Henry Farman, 75015 Paris, med säte i Paris, Frankrike. Moderbolaget upprättar koncernredovisning där SYSTRA AB ingår.
SYSTRA AB is a subsidiary of the French company SYSTRA SA, reg no 387 949 530 R.C.S. Paris, 72-76 rue Henry Farman, 75015 Paris, with seat in Paris, France. The group parent prepare group report where SYSTRA AB is included.

Not 23 Väsentliga händelser efter räkenskapsårets slut/Significant events after the end of the financial year

Inga händelser av väsentlig karaktär har inträffat efter räkenskapsårets utgång.
No events of a material nature have occurred after the end of the financial year.

Not 24 Resultatdisposition/Appropriation of result

(Belopp i kr/Amount in SEK)

Förslag till förfogade stående vinstmedel/Proposal for disposition of the company's profit:

Till bolagsstämmans förfogande står följande medel/At the disposal of the Annual General Meeting are:

| | |
|-------------------------------------|-------------|
| Balanserad vinst/Ackumulated profit | 10 741 375 |
| årets resultat/result of the year | -10 351 210 |
| | <hr/> |
| | 390 165 |

Styrelsen föreslår att det ansamlade vinstmedel överförs i ny räkning

till aktieägarna utdelas/dividends to shareholder

The Board proposes that disposition of compný's profit get transferred to a new account


390 165

390 165

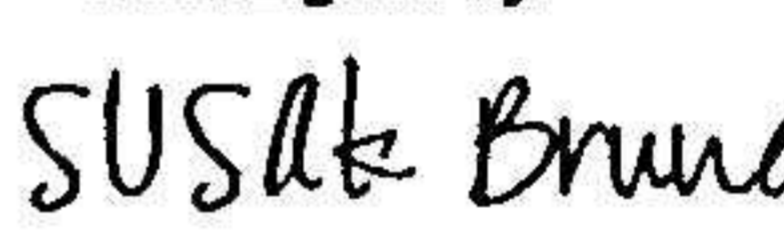
Jean-Charles Vallery
Ordförande/Chairman of the Board

Bruno Susak
Styrelseledamot och Verkställande direktör/
Boardmember and Managing Director

DocuSigned by:


F6C266F1CDF54B0...

DocuSigned by:


E7A8656FD4A14E5...

Stephen Andrews
Styrelseledamot/Boardmember

Arnaud Valranges
Styrelseledamot/Boardmember

DocuSigned by:


B1EA3F132754421...

DocuSigned by:


C92921869921497...

Vår revisionsberättelse har lämnats det datum som framgår av den elektroniska underskriften

Our audit report has been submitted on the date shown in the electronic signature

Mazars AB

DocuSigned by:


F341444A42E945E...
Jonas Helleklint

Auktoriserad revisor/Approved auditor

2023/06/30 | 4:01 PM CEST

REVISIONSBERÄTTELSE

Till bolagsstämman i SYSTRA AB
Org. nr 556540-0677

Rapport om årsredovisningen

Uttalanden

Vi har utfört en revision av årsredovisningen för SYSTRA AB för år 2022.

Enligt vår uppfattning har årsredovisningen upprättats i enlighet med årsredovisningslagen och ger en i alla väsentliga avseenden rättvisande bild av SYSTRA AB:s finansiella ställning per den 31 december 2022 och av dess finansiella resultat och kassaflöde för året enligt årsredovisningslagen. Förvaltningsberättelsen är förenlig med årsredovisningens övriga delar.

Vi tillstyrker därför att bolagsstämman fastställer resultaträkningen och balansräkningen.

Grund för uttalanden

Vi har utfört revisionen enligt International Standards on Auditing (ISA) och god revisionsred i Sverige. Vårt ansvar enligt dessa standarder beskrivs närmare i avsnittet *Revisorns ansvar*. Vi är oberoende i förhållande till SYSTRA AB enligt god revisorsred i Sverige och har i övrigt fullgjort vårt yrkesetiska ansvar enligt dessa krav.

Vi anser att de revisionsbevis vi har inhämtat är tillräckliga och ändamålsenliga som grund för våra uttalanden.

Styrelsens och verkställande direktörens ansvar

Det är styrelsen och verkställande direktören som har ansvaret för att årsredovisningen upprättas och att den ger en rättvisande bild enligt årsredovisningslagen. Styrelsen och verkställande direktören ansvarar även för den interna kontroll som de bedömer är nödvändig för att upprätta en årsredovisning som inte innehåller några väsentliga felaktigheter, vare sig dessa beror på oegentligheter eller på misstag.

Vid upprättandet av årsredovisningen ansvarar styrelsen och verkställande direktören för bedömningen av bolagets förmåga att fortsätta verksamheten. De upplyser, när så är tillämpligt, om förhållanden som kan påverka förmågan att fortsätta verksamheten och att använda antagandet om fortsatt drift. Antagandet om fortsatt drift tillämpas dock inte om styrelsen och verkställande direktören avser att likvidera bolaget, upphöra med verksamheten eller inte har något realistiskt alternativ till att göra något av detta.

Revisorns ansvar

Våra mål är att uppnå en rimlig grad av säkerhet om huruvida årsredovisningen som helhet inte innehåller några väsentliga felaktigheter, vare sig dessa beror på oegentligheter eller på misstag, och att lämna en revisionsberättelse som innehåller våra uttalanden. Rimlig säkerhet är en hög grad av säkerhet, men är ingen garanti för att en revision som utförs enligt ISA och god revisionsred i Sverige alltid kommer att upptäcka en väsentlig felaktighet om en sådan finns. Felaktigheter kan uppstå på grund av oegentligheter eller misstag och anses vara väsentliga om de enskilt eller tillsammans rimligen kan förväntas påverka de

ekonomiska beslut som användare fattar med grund i årsredovisningen.

Som del av en revision enligt ISA använder vi professionellt omdöme och har en professionellt skeptisk inställning under hela revisionen. Dessutom:

- identifierar och bedömer vi riskerna för väsentliga felaktigheter i årsredovisningen, vare sig dessa beror på oegentligheter eller på misstag, utformar och utför granskningsåtgärder bland annat utifrån dessa risker och inhämtar revisionsbevis som är tillräckliga och ändamålsenliga för att utgöra en grund för våra uttalanden. Risken för att inte upptäcka en väsentlig felaktighet till följd av oegentligheter är högre än för en väsentlig felaktighet som beror på misstag, eftersom oegentligheter kan innefatta agerande i maskopi, förfalskning, avsiktliga utelämnanden, felaktig information eller åsidosättande av intern kontroll.
- skaffar vi oss en förståelse av den del av bolagets interna kontroll som har betydelse för vår revision för att utforma granskningsåtgärder som är lämpliga med hänsyn till omständigheterna, men inte för att uttala oss om effektiviteten i den interna kontrollen.
- utvärderar vi lämpligheten i de redovisningsprinciper som används och rimligheten i styrelsens och verkställande direktörens uppskattningar i redovisningen och tillhörande upplysningar.
- drar vi en slutsats om lämpligheten i att styrelsen och verkställande direktören använder antagandet om fortsatt drift vid upprättandet av årsredovisningen. Vi drar också en slutsats, med grund i de inhämtade revisionsbevisen, om huruvida det finns någon väsentlig osäkerhetsfaktor som avser sådana händelser eller förhållanden som kan leda till betydande tvivel om bolagets förmåga att fortsätta verksamheten. Om vi drar slutsatsen att det finns en väsentlig osäkerhetsfaktor, måste vi i revisionsberättelsen fästa uppmärksamheten på upplysningarna i årsredovisningen om den väsentliga osäkerhetsfaktorn eller, om sådana upplysningar är otillräckliga, modifiera uttalandet om årsredovisningen. Våra slutsatser baseras på de revisionsbevis som inhämtas fram till datumet för revisionsberättelsen. Dock kan framtida händelser eller förhållanden göra att ett bolag inte längre kan fortsätta verksamheten.
- utvärderar vi den övergripande presentationen, strukturen och innehållet i årsredovisningen, däribland upplysningarna, och om årsredovisningen återger de underliggande transaktionerna och händelserna på ett sätt som ger en rättvisande bild.

Vi måste informera styrelsen om bland annat revisionens planerade omfattning och inriktning samt tidpunkten för den. Vi måste också informera om betydelsefulla iakttagelser under revisionen, däribland de eventuella betydande brister i den interna kontrollen som vi identifierat.

Rapport om andra krav enligt lagar och andra författningar

Uttalanden

Utöver vår revision av årsredovisningen har vi även utfört en revision av styrelsens och verkställande direktörens förvaltning för SYSTRA AB för år 2022 samt av förslaget till dispositioner beträffande bolagets vinst eller förlust.

Vi tillstyrker att bolagsstämman disponerar vinsten enligt förslaget i förvaltningsberättelsen och beviljar styrelsens ledamöter och verkställande direktören ansvarsfrihet för räkenskapsåret.

Grund för uttalanden

Vi har utfört revisionen enligt god revisionsd i Sverige. Vårt ansvar enligt denna beskrivs närmare i avsnittet *Revisorns ansvar*. Vi är oberoende i förhållande till SYSTRA AB enligt god revisorsd i Sverige och har i övrigt fullgjort vårt yrkesetiska ansvar enligt dessa krav.

Vi anser att de revisionsbevis vi har inhämtat är tillräckliga och ändamålsenliga som grund för våra uttalanden.

Styrelsens och verkställande direktörens ansvar

Det är styrelsen som har ansvaret för förslaget till dispositioner beträffande bolagets vinst eller förlust. Vid förslag till utdelning innefattar detta bland annat en bedömning av om utdelningen är försvarlig med hänsyn till de krav som bolagets verksamhetsart, omfattning och risker ställer på storleken av bolagets egna kapital, konsolideringsbehov, likviditet och ställning i övrigt.

Styrelsen ansvarar för bolagets organisation och förvaltningen av bolagets angelägenheter. Detta innefattar bland annat att fortlöpande bedöma bolagets ekonomiska situation och att tillse att bolagets organisation är utformad så att bokföringen, medelsförvaltningen och bolagets ekonomiska angelägenheter i övrigt kontrolleras på ett betryggande sätt. Den verkställande direktören ska sköta den löpande förvaltningen enligt styrelsens riktlinjer och anvisningar och bland annat vidta de åtgärder som är nödvändiga för att bolagets bokföring ska fullgöras i överensstämmelse med lag och för att medelsförvaltningen ska skötas på ett betryggande sätt.

Revisorns ansvar

Vårt mål beträffande revisionen av förvaltningen, och därmed vårt uttalande om ansvarsfrihet, är att inhämta revisionsbevis för att med en rimlig grad av säkerhet kunna bedöma om någon styrelseledamot eller verkställande direktören i något väsentligt avseende:

- företagit någon åtgärd eller gjort sig skyldig till någon försummelse som kan föranleda ersättningsskyldighet mot bolaget, eller
- på något annat sätt handlat i strid med aktiebolagslagen, årsredovisningslagen eller bolagsordningen.

Vårt mål beträffande revisionen av förslaget till dispositioner av bolagets vinst eller förlust, och därmed vårt uttalande om detta, är att med rimlig grad av säkerhet bedöma om förslaget är förenligt med aktiebolagslagen.

Rimlig säkerhet är en hög grad av säkerhet, men ingen garanti för att en revision som utförs enligt god revisionsd i Sverige alltid kommer att upptäcka åtgärder eller försummelser som kan föranleda ersättningsskyldighet mot bolaget, eller att ett förslag till dispositioner av bolagets vinst eller förlust inte är förenligt med aktiebolagslagen.

Som en del av en revision enligt god revisionsd i Sverige använder vi professionellt omdöme och har en professionellt skeptisk inställning under hela revisionen. Granskningen av förvaltningen och förslaget till dispositioner av bolagets vinst eller förlust grundar sig främst på revisionen av räkenskaperna. Vilka tillkommande granskningsåtgärder som utförs baseras på vår professionella bedömning med utgångspunkt i risk och väsentlighet. Det innebär att vi fokuserar granskningen på sådana åtgärder, områden och förhållanden som är väsentliga för verksamheten och där avsteg och överträdelser skulle ha särskild betydelse för bolagets situation. Vi går igenom och prövar fattade beslut, beslutsunderlag, vidtagna åtgärder och andra förhållanden som är relevanta för vårt uttalande om ansvarsfrihet. Som underlag för mitt uttalande om styrelsens förslag till dispositioner beträffande bolagets vinst eller förlust har jag granskat om förslaget är förenligt med aktiebolagslagen.

Stockholm den 30 juni 2023

Mazars AB

Jonas Helleklint
Auktoriserad revisor

PENNEO

Signaturerna i detta dokument är juridiskt bindande. Dokumentet är signerat genom Penneo™ för säker digital signering.
Tecknarnas identitet har lagrats, och visas nedan.

"Med min signatur bekräftar jag innehållet och alla datum i detta dokumentet."

Per Erik Jonas Helleklint

Auktoriserad revisor

På uppdrag av: Mazars AB

Serienummer: 19770109xxxx

IP: 217.16.xxx.xxx

2023-06-30 14:10:01 UTC



Detta dokument är digitalt signerat genom Penneo.com. Den digitala signeringsdatan i dokumentet är säkrad och validerad genom det datorgenererade hashvärdet hos det originella dokumentet. Dokumentet är låst och tidsstämplat med ett certifikat från en betrodd tredje part. All kryptografisk information är innesluten i denna PDF, för framtida validering om så krävs.

Hur man verifierar originaliteten hos dokumentet

Detta dokument är skyddat genom ett Adobe CDS certifikat. När du öppnar

dokumentet i Adobe Reader bör du se att dokumentet är certifierat med **Penneo e-signature service** <penneo@penneo.com> Detta garanterar att dokumentets innehåll inte har ändrats.

Du kan verifiera den kryptografiska informationen i dokumentet genom att använda Penneos validator, som finns på <https://penneo.com/validator>

2023071931395

Penneo dokumentnyckel: QEF6J-QWJ4J-WEPSL-73JG5-H55GY-EB54E