

Årsredovisning

PILMA AB


Org.nr 556299-2940

Räkenskapsår 2022-01-01 - 2022-12-31

Undertecknad styrelseledamot intygar att resultaträkningen och balansräkningen i årsredovisningen har fastställts på årsstämma den 30 juni 2023.

Årsstämman beslöt att godkänna styrelsens förslag till resultatdisposition.

Jag intygar också att innehållet i årsredovisningen stämmer överens med originalet.



Pia Sander

PILMA AB
556299-2940


ank=20230630;2023070305818

Årsredovisning för räkenskapsåret 2022-01-01 - 2022-12-31

Styrelsen och verkställande direktören för PILMA AB avger härmed följande årsredovisning.

Innehåll	Sida
Förvaltningsberättelse	2
Resultaträkning	3
Balansräkning	4
Noter	6

Alla belopp redovisas, om inte annat anges, i svenska kronor (SEK).


1 (7)

Förvaltningsberättelse

Verksamheten

Allmänt om verksamheten

Bolagets bedriver chefsförsörjning till företag och organisationer.

Flerårsöversikt	2022	2021	2020	2019
Nettoomsättning (tkr)	772	1 391	1 061	2 535
Resultat efter finansiella poster (tkr)	-152	174	149	1 042
Soliditet (%)	95	78	75	72

Förändring i eget kapital

	Aktiekapital	Reservfond	Balanserat- resultat	Årets- resultat
Belopp vid årets ingång enligt fastställd balansräkning	100 000	20 000	873 869	79 567
Resultat			79 567	-79 567
Utdelning				
Årets resultat				9 211
Belopp vid årets utgång	100 000	20 000	953 436	9 211

Förslag till resultatdisposition

Styrelsen föreslår att till förfogande stående vinstmedel

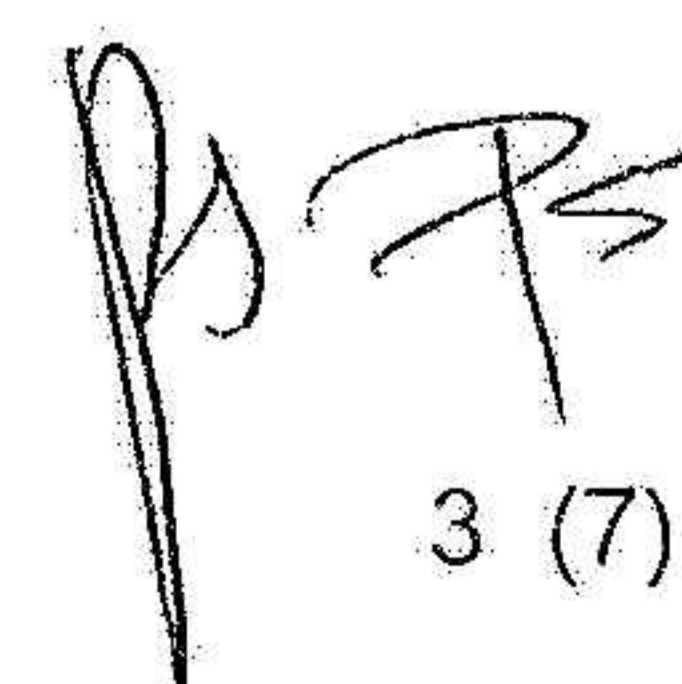
Balanserad vinst	953 436
Årets vinst	9 211
	962 647

disponeras så att

Till aktieägarna utdelas 0,00 kr per aktie	0
I ny räkning överföres	962 647
	962 647



Resultaträkning

	Not	2022-01-01 -2022-12-31	2021-01-01 -2021-12-31
<i>Rörelseintäkter, lagerförändringar m.m.</i>			
Nettoomsättning		771 749	1 361 947
Övriga rörelseintäkter		0	29 400
Summa rörelseintäkter, lagerförändringar m.m.		771 749	1 391 347
<i>Rörelsekostnader</i>			
Råvaror och förnödenheter		0	-137 000
Övriga externa kostnader		-185 868	-231 753
Personalkostnader	2	-737 479	-848 273
Summa rörelsekostnader		-923 347	-1 217 026
Rörelseresultat		-151 598	174 321
<i>Finansiella poster</i>			
Övriga ränteintäkter och liknande resultatposter		181	0
Summa finansiella poster		181	0
Resultat efter finansiella poster		-151 417	174 321
<i>Bokslutsdispositioner</i>			
Förändring av periodiseringsfonder		174 800	-58 000
Summa bokslutsdispositioner		174 800	-58 000
Resultat före skatt		23 383	116 321
Skatt på årets resultat		-14 172	-36 754
Årets resultat		9 211	79 567


3 (7)



Balansräkning

	Not	2022-12-31	2021-12-31
TILLGÅNGAR			
Anläggningstillgångar			
<i>Finansiella anläggningstillgångar</i>			
Andelar i intresseföretag	4, 5	25 000	25 000
Andra långfristiga värdepappersinnehav	3	2 400	2 400
Summa anläggningstillgångar		27 400	27 400
<i>Kortfristiga fordringar</i>			
Kundfordringar		593 750	709 625
Övriga fordringar		190 823	333 221
		784 573	1 042 846
<i>Kassa och bank</i>		712 914	744 539
Summa omsättningstillgångar		1 497 487	1 787 385
SUMMA TILLGÅNGAR		1 524 887	1 814 785

 
4 (7)

Balansräkning

	Not	2022-12-31	2021-12-31
EGET KAPITAL OCH SKULDER			
Eget kapital			
<i>Bundet eget kapital</i>			
Aktiekapital (1 000 aktier)		100 000	100 000
Reservfond		20 000	20 000
		120 000	120 000
<i>Fritt eget kapital</i>			
Balanserat resultat		953 436	873 869
Årets resultat		9 211	79 567
		962 647	953 436
Summa eget kapital		1 082 647	1 073 436
Obeskattade reserver			
Periodiseringsfonder		263 200	438 000
Summa obeskattade reserver		263 200	438 000
Kortfristiga skulder			
Leverantörsskulder		4 593	5 165
Övriga skulder		174 447	183 076
Upplupna kostnader och förutbetalda intäkter		0	115 108
Summa kortfristiga skulder		179 040	303 349
SUMMA EGET KAPITAL OCH SKULDER		1 524 887	1 814 785

 
5 (7)

Noter

Not 1. Redovisnings- och värderingsprinciper

Allmänna upplysningar

Årsredovisningen är upprättad i enlighet med årsredovisningslagen och BFNAR 2016:10, Årsredovisning i mindre aktiebolag (K2).

Not 2. Anställda och personalkostnader

	2022	2021
Medelantalet anställda		
Medelantalet anställda	1	1
	1	1

Not 3. Andra långfristiga värdepappersinnehav


Avser aktier i Fliplife bokförda till anskaffingsvärde.

Not 4. Andelar i långfristiga värdepappersinnehav

	2022-12-31	2021-12-31
Ingående anskaffningsvärden	25 000	25 000
Utgående ackumulerade anskaffningsvärden	25 000	25 000
Utgående redovisat värde	25 000	25 000

Not 5. Specifikation av andelar i intresseföretag

Namn	Kapital- andel	Kostratts- andel	Boktort värde
Interim Minds AB 556944-9324	50%	50%	25 000
Summa			25 000


6 (7)

PILMA AB
556299-2940

Not 6. Nyckeltalsdefinitioner

Nettoomsättning

Rörelsens huvudintäkter, fakturerade kostnader, sidointäkter samt intäktskorrigeringar.


Resultat efter finansiella poster

Resultat efter finansiella intäkter och kostnader, men före bokslutsdispositioner och skatt.

Soliditet (%)

Justerat eget kapital (eget kapital och obeskattade reserver med avdrag för uppskjuten skatt) i procent av balansomslutningen. Uppskjuten skatt har beräknats till 20.6 %.

Malmö den 29 juni 2023



Pia Sander
Ordförande



Paula Lietta Sander