

Årsredovisning

för

Cepheus Konsult AB

556962-2383

Räkenskapsåret

2022-07-01 – 2023-06-30

Fastställelseintyg


Undertecknad styrelseledamot intygar härmed, dels att denna kopia av årsredovisningen överensstämmer med originalet, dels att resultat- och balansräkningen fastställts på årsstämma 2023-10-23.

Årsstämman beslutade tillika att godkänna styrelsens förslag till resultatdisposition.

Stockholm 2023-10-23

Michael F Casselbrant

Årsredovisning
för
Cepheus Konsult AB
556962-2383
Räkenskapsåret
2022-07-01 – 2023-06-30

A handwritten signature in black ink, appearing to read 'Folkefält', is located in the bottom right corner of the page. The signature is written in a cursive style and is positioned above a horizontal line.

Styrelsen och verkställande direktören för Cepheus Konsult AB, får härmed avge årsredovisning för räkenskapsåret 2022-07-01 – 2023-06-30.

Förvaltningsberättelse

Information om verksamheten

Bolagets verksamhet är holding-verksamhet i icke-finansiella koncerner.

Flerårsöversikt (TSEK)	<u>2022-23</u>	<u>2021-22</u>	<u>2020/21</u> (18 mån)	<u>2019</u>
Nettoomsättning	0	0	0	0
Resultat efter finansiella poster	-1	-1	-4	-1 561
Soliditet (%)	2	2	3	6

För definitioner av nyckeltal, se Redovisnings- och värderingsprinciper.


Bolagets Egna Kapital	Aktie- kapital	Balanserat resultat	Årets resultat
Belopp vid årets ingång/inbetald aktiekapital	50 000	182 328	-1 250
Disposition enligt beslut av årets stämma:		- 1 250	1 250
Årets resultat			-
Belopp vid årets utgång	50 000	181 078	- 1 250

Förslag till vinstdisposition

Styrelsen föreslår att till förfogande stående vinstmedel (kronor):


Balanserad vinst	181 078
Årets vinst	- 1 250
	179 828
Disponeras så att I ny räkning överföres	179 828

Företagets resultat och ställning i övrigt framgår av efterföljande resultat- och balansräkning med tilläggsupplysningar.



2023102508145

		2022-07-01	2021-07-01
Resultaträkning	Not 1	--2023-06-30	--2022-06-30
Nettoomsättning		0	0
		0	0
Rörelsens kostnader			
Övriga externa kostnader		- 1 250	- 1 250
		- 1 250	- 1 250
Rörelseresultat		- 1 250	- 1 250
Finansiella poster		-	-
		- 1 250	- 1 250
Resultat före skatt		- 1 250	- 1 250
Skatt på årets resultat		0	0
Årets resultat		- 1 250	- 1 250



Balansräkning

Not 2023-06-30 2022-06-30

TILLGÅNGAR

Anläggningstillgångar

Finansiella anläggningstillgångar

Andelar i koncernföretag	2	5 420 687	6 013 687
Långfristig fordran koncernföretag	3	3 323 944	3 228 944
Reversfordran		941 259	834 309

Summa anläggningstillgångar 9 685 890 10 076 940

Omsättningstillgångar

Övriga kortfristiga fordringar 108 215 108 215

Kassa och bank 4 654 5 904

Summa omsättningstillgångar 112 869 114 119

SUMMA TILLGÅNGAR 9 798 759 10 191 059



Balansräkning

	Not	2023-06-30	2022-06-30
EGET KAPITAL OCH SKULDER			
Eget kapital			
<i>Bundet eget kapital</i>			
Aktiekapital		50 000	50 000
<i>Fritt eget kapital</i>			
Balanserat resultat		-1 568 923	-1 567 673
Erhållet aktieägartillskott		1 750 000	1 750 000
Årets resultat		- 1 250	- 1 250
		179 827	181 077
Summa eget kapital		229 827	231 077
Långfristiga skulder			
Skulder till koncernföretag		8 640 617	9 138 617
Övriga långfristiga skulder		928 315	821 365
Summa långfristiga skulder		9 568 932	9 959 982
SUMMA EGET KAPITAL OCH SKULDER		9 798 759	10 191 059



Tilläggsupplysningar

Redovisnings- och värderingsprinciper

Allmänna upplysningar

Årsredovisningen är upprättad i enlighet med årsredovisningslagen och BFNAR 2016:10 Årsredovisning i mindre aktiebolag.

Fordringar har upptagits till de belopp varmed de beräknas inflyta.

Övriga tillgångar och skulder har upptagits till anskaffningsvärden där inget annat anges.

Nyckeltalsdefinitioner

Nettoomsättning

Rörelsens huvudintäkter, fakturerade kostnader, sidointäkter samt intäktskorrigeringar.

Resultat efter finansiella poster

Resultat efter finansiella intäkter och kostnader, men före extraordinära intäkter och kostnader.

Soliditet (%)

Justerat eget kapital (eget kapital och obeskattade reserver med avdrag för uppskjuten skatt) i procent av balansomslutning.

Noter

Not 1 Anställda medelantal

Medelantalet anställda	2022/23	2021/22
Kvinnor	0	0
Män	0	0
	0	0

Inga löner eller ersättningar till styrelsen har utbetalats.

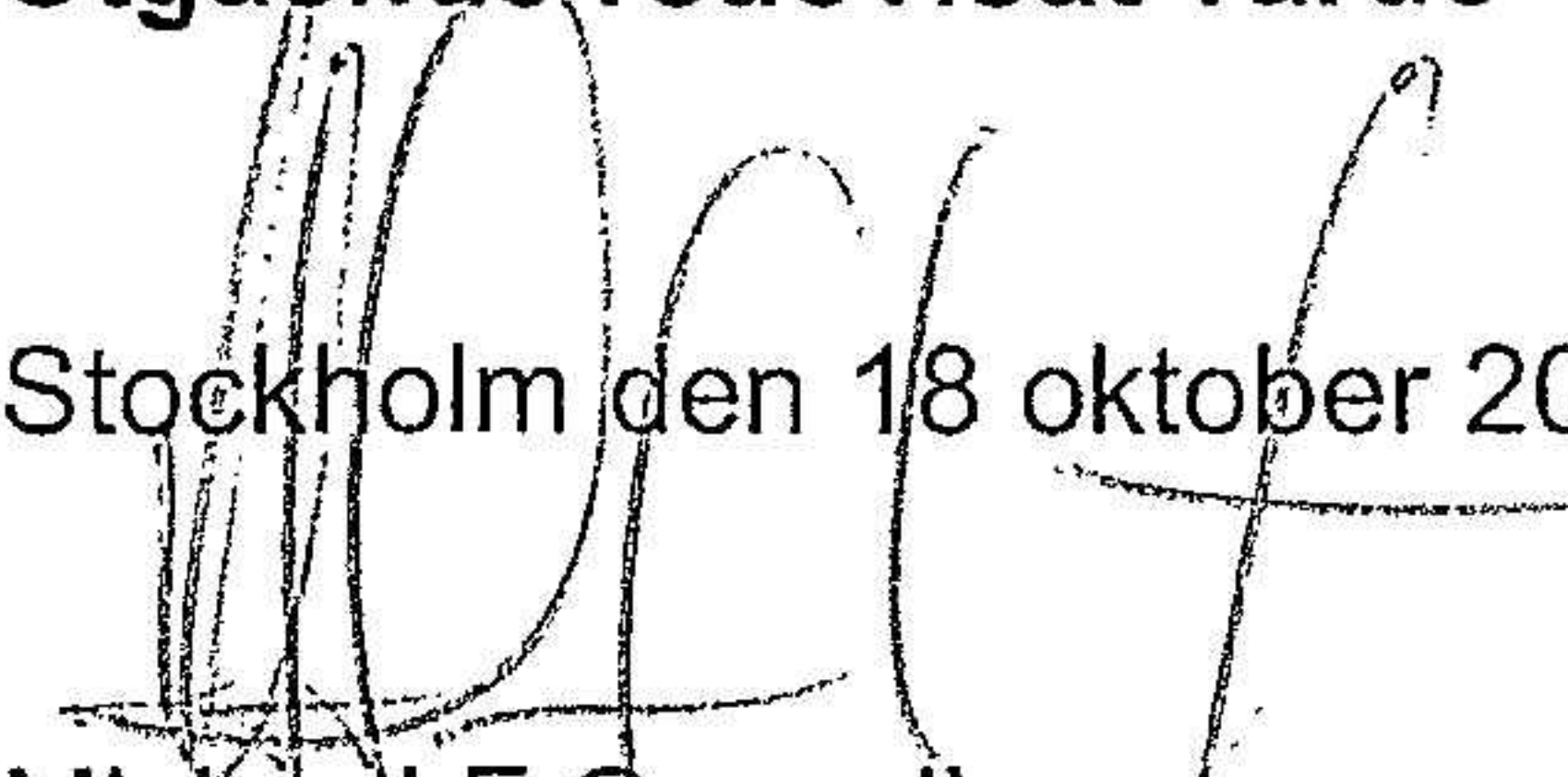
Not 2 Andelar i koncernföretag

	2023-06-30	2022-06-30
Ingående anskaffningsvärden	6 139 981	5 595 481
Förändring investering (+) desinvest (-)	0	544 500
Utgående ackumulerade anskaffningsvärden	6 139 981	6 139 981
Ingående ackumulerade avskrivningar	-126 294	
Justering ingående värde	-593 000	
Avskrivning under året	0	0
Ackumulerad avskrivning	-719 294	-126 294
Utgående redovisat värde	5 419 687	6 013 687

Not 3 Långfristiga fordringar i koncernföretag

	2023-06-30	2022-06-30
Ingående anskaffningsvärde	3 270 944	907 468
Förändring (+)Investering/ (-)Desinvestering	95 000	2 363 476
Utgående ackumulerade anskaffningsvärden	3 365 944	3 270 944
Avskrivning under året, upplöst (+)	0	0
Ackumulerad avskrivning	- 42 000	- 42 000
Utgående redovisat värde	3 323 944	3 228 944

Stockholm den 18 oktober 2023


Michael F Gasselbrant
VD

