

Årsredovisning
för
Halsängs Stängsel AB
556306-9649


Räkenskapsåret
2024

Fastställelseintyg

Undertecknad styrelseledamot i Halsängs Stängsel AB intygar att resultaträkningen och balansräkningen i årsredovisningen har fastställts på årsstämma 18/6 2025. Årsstämman beslutade att godkänna styrelsens förslag till resultatdisposition.

Jag intygar också att innehållet i årsredovisningen och revisionsberättelsen stämmer överens med originalen.

Falköping 18/6 2025


Jan Olof Övergård

Styrelsen och verkställande direktören för Halsängs Stängsel AB avger följande årsredovisning för räkenskapsåret 2024.

Årsredovisningen är upprättad i svenska kronor, SEK. Om inte annat särskilt anges, redovisas alla belopp i hela kronor (kr). Uppgifter inom parentes avser föregående år.

Förvaltningsberättelse

Information om verksamheten

Bolaget bedriver tillverkning och försäljning av stängsel.

Företaget har sitt säte i Falköping.

Väsentliga händelser under räkenskapsåret

Under räkenskapsåret har samtliga aktier i det helägda dotterbolaget DW Tråd AB, 556937-0736 anskaffats.

Förväntad framtida utveckling samt väsentliga risker och osäkerhetsfaktorer

Bolagets och koncernens verksamhet förväntas expandera under kommande år. De väsentliga risker och faktorer som kan påverka denna expansion är osäkert politiskt läge, konjunkturedgångar samt valutarisker.

Hållbarhetsupplysningar

För Halsängs Stängsel AB är det mycket viktigt och angeläget att uppnå en så klimateffektiv produktionsprocess som möjligt. Bolaget arbetar aktivt med att försöka minska utsläppen och åstadkomma en förändring i bolagets verksamhet. En viktig del i denna process är att använda energisnåla maskiner och mer miljövänliga råmaterial. Bolaget arbetar aktivt med att dess personal ska ha grundläggande kunskaper gällande hållbarhet.

Ägarförhållanden

Bolaget ägs till 49% av JA Invest AB, orgnr 556767-6019, samt 51% av PICOT SAS.

Flerårsöversikt (Tkr)	2024	2023	2022	2021	2020
Nettoomsättning	240 367	214 028	240 113	167 666	127 843
Resultat efter finansiella poster	28 086	25 989	33 648	27 363	9 467
Soliditet (%)	36,7	38,3	44,1	49,3	70,6

För definitioner av nyckeltal, se Redovisnings- och värderingsprinciper.

2025062335534

Förändringar i eget kapital

	Aktie- kapital	Reserv- fond	Balanserat resultat	Årets resultat	Totalt
Belopp vid årets ingång	100 000	40 000	48 751 479	20 584 623	69 476 102
Disposition enligt beslut av årsstämman:			20 584 623	-20 584 623	0
Utdelning			-16 000 000		-16 000 000
Årets resultat				22 238 316	22 238 316
Belopp vid årets utgång	100 000	40 000	53 336 102	22 238 316	75 714 418

Förslag till vinstdisposition

Styrelsen föreslår att till förfogande stående vinstmedel (kronor):

balanserad vinst	53 336 101
årets vinst	22 238 316
	75 574 417

disponeras så att till aktieägare utdelas (20 000 kronor per aktie) i ny räkning överföres	20 000 000
	55 574 417
	75 574 417

Styrelsen föreslås bemyndigas att besluta om tidpunkt då utdelningen skall betalas.

Styrelsen anser att förslaget är förenligt med försiktighetsregeln i 17 kap. 3 § aktiebolagslagen enligt följande redogörelse: Styrelsens uppfattning är att vinstutdelningen är försvarlig med hänsyn till de krav verksamhetens art, omfattning och risk ställer på storleken på det egna kapitalet, bolagets konsolideringsbehov, likviditet och ställning i övrigt.

Företagets resultat och ställning i övrigt framgår av efterföljande resultat- och balansräkning samt kassaflödesanalys med noter.

2025062335535

Resultaträkning	Not	2024-01-01 -2024-12-31	2023-01-01 -2023-12-31
Nettoomsättning	2	240 367 399	214 028 102
Övriga rörelseintäkter		1 563 120	1 891 492
		241 930 519	215 919 594
Rörelsens kostnader			
Råvaror och förnödenheter		-180 762 701	-162 700 073
Övriga externa kostnader	3, 4	-14 235 408	-12 845 552
Personalkostnader	5	-14 638 487	-11 868 414
Avskrivningar av materiella anläggningstillgångar		-472 497	-444 077
Övriga rörelsekostnader		-4 323 661	-2 274 537
		-214 432 754	-190 132 653
Rörelseresultat	6	27 497 765	25 786 941
Resultat från finansiella poster			
Resultat från övriga värdepapper och fordringar som är anläggningstillgångar		826 601	242 477
Övriga ränteintäkter och liknande resultatposter	7	1 811 430	1 433 714
Räntekostnader och liknande resultatposter	8	-2 050 294	-1 473 669
		587 737	202 522
Resultat efter finansiella poster		28 085 502	25 989 463
Resultat före skatt		28 085 502	25 989 463
Skatt på årets resultat	9	-5 847 186	-5 404 840
Årets resultat		22 238 316	20 584 623

Balansräkning

Not 2024-12-31 2023-12-31

TILLGÅNGAR

Anläggningstillgångar

Materiella anläggningstillgångar

Byggnader och mark	10	228 098	269 611
Inventarier, verktyg och installationer	11	2 350 289	1 369 792
		2 578 387	1 639 403

Finansiella anläggningstillgångar

Andelar i koncernföretag	12, 13	17 851 748	3 000 000
Fordringar hos koncernföretag	14	44 459 099	21 880 761
		62 310 847	24 880 761
Summa anläggningstillgångar		64 889 234	26 520 164

Omsättningstillgångar

Varulager m m

Råvaror och förnödenheter	15	60 865 596	62 428 326
Förskott till leverantörer		757 519	1 154 976
		61 623 115	63 583 302

Kortfristiga fordringar

Kundfordringar		41 837 192	40 758 165
Fordringar hos koncernföretag		11 481 210	8 897 247
Aktuella skattefordringar		801 609	0
Övriga fordringar		2 221 125	4
Förutbetalda kostnader och upplupna intäkter	16	836 983	452 344
		57 178 119	50 107 760

Kortfristiga placeringar

Övriga kortfristiga placeringar		1 605	1 605
		1 605	1 605

Kassa och bank

Summa omsättningstillgångar		22 877 311	41 388 664
		141 680 150	155 081 331

SUMMA TILLGÅNGAR

206 569 384 **181 601 495**

Balansräkning

Not 2024-12-31 2023-12-31

EGET KAPITAL OCH SKULDER

Eget kapital

17, 18

Bundet eget kapital

Aktiekapital

100 000

100 000

Reservfond

40 000

40 000

140 000

140 000

Fritt eget kapital

Balanserad vinst

53 336 101

48 751 479

Årets resultat

22 238 316

20 584 623

75 574 417

69 336 102

Summa eget kapital

75 714 417

69 476 102

Långfristiga skulder

Skulder till koncernföretag

54 935 629

38 566 548

Skulder till intresseföretag och gemensamt styrda företag

53 485 000

45 645 000

Summa långfristiga skulder

108 420 629

84 211 548

Kortfristiga skulder

Förskott från kunder

162 234

150 869

Leverantörsskulder

6 774 582

8 337 521

Skulder till koncernföretag

6 182 425

6 348 392

Aktuella skatteskulder

0

6 217 229

Övriga skulder

2 183 094

2 679 737

Upplupna kostnader och förutbetalda intäkter

19

7 132 003

4 180 097

Summa kortfristiga skulder

22 434 338

27 913 845

SUMMA EGET KAPITAL OCH SKULDER

206 569 384

181 601 495

Kassaflödesanalys	Not	2024-01-01 -2024-12-31	2023-01-01 -2023-12-31
Den löpande verksamheten			
Resultat efter finansiella poster		28 085 502	25 989 463
Justeringar för poster som inte ingår i kassaflödet	20	3 763 682	1 589 600
Betald skatt		-15 154 466	-6 591 743
Kassaflöde från den löpande verksamheten före förändring av rörelsekapital		16 694 718	20 987 320
Kassaflöde från förändring av rörelsekapitalet			
Förändring av varulager och pågående arbete		1 960 187	-1 644 053
Förändring av kundfordringar		-3 662 990	1 265 268
Förändring av kortfristiga fordringar		-384 639	224 585
Förändring av leverantörsskulder		-541 079	-1 638 716
Förändring av kortfristiga skulder		1 346 122	2 297 919
Kassaflöde från den löpande verksamheten		15 412 319	21 492 323
Investeringsverksamheten			
Investeringar i immateriella anläggningstillgångar		-1 411 482	-710 556
Förändring av finansiella anläggningstillgångar		-37 430 086	-225 853
Kassaflöde från investeringsverksamheten		-38 841 568	-936 409
Finansieringsverksamheten			
Upptagna lån		24 209 081	22 620 937
Utbetald utdelning		-16 000 000	-22 000 000
Kassaflöde från finansieringsverksamheten		8 209 081	620 937
Årets kassaflöde		-15 220 168	21 176 851
Likvida medel vid årets början			
Likvida medel vid årets början		41 388 664	21 357 336
Kursdifferens i likvida medel			
Kursdifferens i likvida medel		-3 291 185	-1 145 523
Likvida medel vid årets slut		22 877 311	41 388 664

Noter

Not 1 Redovisnings- och värderingsprinciper

Allmänna upplysningar

Årsredovisningen är upprättad i enlighet med årsredovisningslagen och BFNAR 2012:1 Årsredovisning och koncernredovisning (K3).

Fordringar och skulder i utländsk valuta har värderats till balansdagens kurs. Kursvinster och kursförluster på rörelsefordringar och rörelseskulder redovisas i rörelseresultatet medan kursvinster och kursförluster på finansiella fordringar och skulder redovisas som finansiella poster.

För säkring av tillgång eller skuld mot valutakursrisk används valutaterminer.

Intäktsredovisning

Intäkter har tagits upp till verkligt värde av vad som erhållits eller kommer att erhållas och redovisas i den omfattning det är sannolikt att de ekonomiska fördelarna kommer att tillgodogöras bolaget och intäkterna kan beräknas på ett tillförlitligt sätt.

Anläggningstillgångar

Materiella anläggningstillgångar redovisas till anskaffningsvärde minskat med ackumulerade avskrivningar enligt plan och eventuella nedskrivningar.

Förbättringsutgifter på annans fastighet	10%
Inventarier, verktyg och installationer	20%
Fordon	20%

Låneutgifter

De låneutgifter som uppkommer då företaget lånar kapital kostnadsförs i resultaträkningen i den period de uppstår.

Finansiella instrument

Finansiella instrument värderas utifrån anskaffningsvärdet. Instrumentet redovisas i balansräkningen när bolaget blir part i instrumentets avtalsmässiga villkor. Finansiella tillgångar tas bort från balansräkningen när rätten att erhålla kassaflöden från instrumentet har löpt ut eller överförts och bolaget har överfört i stort sett alla risker och förmåner som är förknippade med äganderätten. Finansiella skulder tas bort från balansräkningen när förpliktelserna har reglerats eller på annat sätt upphört.

Andelar i dotterföretag

Andelar i dotterföretag redovisas till anskaffningsvärde efter avdrag för eventuella nedskrivningar. I anskaffningsvärdet ingår köpeskillingen som erlagts för aktierna samt förvärvskostnader. Eventuella kapitaltillskott läggs till anskaffningsvärdet när de uppkommer.

Kundfordringar/kortfristiga fordringar

Kundfordringar och kortfristiga fordringar redovisas som omsättningstillgångar till det belopp som förväntas bli inbetalt efter avdrag för individuellt bedömda osäkra fordringar.

Låneskulder och leverantörsskulder

Låneskulder och leverantörsskulder redovisas initialt till anskaffningsvärde efter avdrag för transaktionskostnader. Skiljer sig det redovisade beloppet från det belopp som ska återbetalas vid förfallotidpunkten periodiseras mellanskillnaden som räntekostnad över lånets löptid med hjälp av instrumentets effektivränta. Härigenom överensstämmer vid förfallotidpunkten det redovisade beloppet och det belopp som ska återbetalas.

Nedskrivningsprövning av finansiella anläggningstillgångar

Vid varje balansdag bedöms om det finns indikationer på nedskrivningsbehov av någon av de finansiella anläggningstillgångarna. Nedskrivning sker om värdenedgången bedöms vara bestående och provas individuellt.

Leasingavtal

Företaget redovisar samtliga leasingavtal, såväl finansiella som operationella, som operationella leasingavtal. Operationella leasingavtal redovisas som en kostnad linjärt över leasingperioden.

Varulager

Varulagret har värderats till det lägsta av dess anskaffningsvärde och dess nettoförsäljningsvärde på balansdagen. Med nettoförsäljningsvärde avses varornas beräknade försäljningspris minskat med försäljningskostnader. Den valda värderingsmetoden innebär att inkurans i varulagret har beaktats.

Inkomstskatter

Total skatt utgörs av aktuell skatt och uppskjuten skatt. Skatter redovisas i resultaträkningen, utom då underliggande transaktion redovisas direkt mot eget kapital varvid tillhörande skatteeffekter redovisas i eget kapital.

Aktuell skatt

Aktuell skatt avser inkomstskatt för innevarande räkenskapsår samt den del av tidigare räkenskapsårs inkomstskatt som ännu inte redovisats. Aktuell skatt beräknas utifrån den skattesats som gäller per balansdagen.

Ersättningar till anställda

Ersättningar till anställda avser alla former av ersättningar som företaget lämnar till de anställda. Kortfristiga ersättningar utgörs av bland annat löner, betald semester, betald frånvaro, bonus och ersättning efter avslutad anställning (pension). Kortfristiga ersättningar redovisas som kostnad och en skuld då det finns en legal eller informell förpliktelse att betala ut en ersättning till följd av en tidigare händelse och en tillförlitlig uppskattning av beloppet kan göras.

Ersättningar till anställda efter avslutad anställning

I företaget finns endast avgiftsbestämda pensionsplaner. Som avgiftsbestämda planer klassificeras planer där fastställda avgifter betalas och det inte finns förpliktelser att betala något ytterligare, utöver dessa avgifter.

Utgifter för avgiftsbestämda planer redovisas som en kostnad under den period de anställda utför de tjänster som ligger till grund för förpliktelsen.

Koncernförhållanden

Företaget är moderföretag men med hänvisning till undantagsreglerna i årsredovisningslagen 7 kap 2§ upprättas ingen egen koncernredovisning. Det överordnade moderföretaget Robur Capital NV, organisationsnummer BE0645.766.909, adress Ledegem Belgien, upprättar koncernredovisning.

Kassaflödesanalys

Kassaflödesanalysen upprättas enligt indirekt metod. Det redovisade kassaflödet omfattar endast transaktioner som medfört in- eller utbetalningar.

Söm likvida medel klassificerar företaget, förutom kassamedel, disponibla tillgodohavanden hos banker och andra kreditinstitut samt kortfristiga likvida placeringar som är noterade på en marknadsplats och har en kortare löptid än tre månader från anskaffningstidpunkten. Förändringar i spärrade medel redovisas i investeringsverksamheten.

Nyckeltalsdefinitioner

Nettoomsättning

Rörelsens huvudintäkter, fakturerade kostnader, sidointäkter samt intäktskorrigeringar.

Resultat efter finansiella poster

Resultat efter finansiella intäkter och kostnader men före bokslutsdispositioner och skatter.

Soliditet (%)

Justerat eget kapital (eget kapital och obeskattade reserver med avdrag för uppskjuten skatt) i procent av balansomslutning.

Uppskattningar och bedömningar

Upprättandet av bokslut och tillämpning av redovisningsprinciper, baseras ofta på ledningens bedömningar, uppskattningar och antaganden som anses vara rimliga vid den tidpunkt då bedömningen görs. Uppskattningar och bedömningar är baserade på historiska erfarenheter och ett antal andra faktorer, som under rådande omständigheter anses vara rimliga. Resultatet av dessa används för att bedöma de redovisade värdena på tillgångar och skulder, som inte annars framgår tydligt från andra källor. Det verkliga utfallet kan avvika från dessa uppskattningar och bedömningar. Uppskattningar och antaganden ses över regelbundet.

Inga väsentliga källor till osäkerhet i uppskattningar och antaganden på balansdagen bedöms kunna innebära en betydande risk för en väsentlig justering av redovisade värden för tillgångar och skulder under nästa räkenskapsår.

Not 2 Nettoomsättningens fördelning

	2024	2023
Nettoomsättningen per geografisk marknad		
Sverige	144 399 280	127 370 639
Övriga EU-länder	68 305 747	56 542 632
Export övriga världen	27 662 373	30 114 831
	240 367 400	214 028 102

Not 3 Leasingavtal

Bolaget hyr produktionslokal samt transportmedel. Årets leasingkostnader avseende lokalhyra, uppgår till 896 tkr (988 tkr) och leasingkostnader för transportmedel uppgår till 301 tkr (143 tkr).

Framtida leasingavgifter, för icke uppsägningsbara leasingavtal, förfaller till betalning enligt följande:

	2024	2023
Inom ett år	1 289 698	1 022 324
Senare än ett år men inom fem år	4 376 000	4 022 400
	5 665 698	5 044 724

Not 4 Arvode till revisorer

Med revisionsuppdrag avses granskning av årsredovisningen och bokföringen samt styrelsens och verkställande direktörens förvaltning, övriga arbetsuppgifter som det ankommer på bolagets revisor att utföra samt rådgivning eller annat biträde som föranleds av iakttagelser vid sådan granskning eller genomförandet av sådana övriga arbetsuppgifter.

	2024	2023
Brahe Revisionsbyrå AB		
Revisionsuppdrag	143 700	150 980
	143 700	150 980

Not 5 Anställda och personalkostnader

	2024	2023
Medelantalet anställda		
Kvinnor	2	2
Män	14	14
	16	16
Löner och andra ersättningar		
Styrelse	486 863	590 467
Övriga anställda	10 451 983	8 185 846
	10 938 846	8 776 313
Sociala kostnader		
Pensionskostnader för styrelse	51 960	56 290
Pensionskostnader för övriga anställda	312 606	221 208
Övriga sociala avgifter enligt lag och avtal	2 922 050	2 269 927
	3 286 616	2 547 425
Totala löner, ersättningar, sociala kostnader och pensionskostnader	14 225 462	11 323 738
Könsfördelning bland ledande befattningshavare		
Andel män i styrelsen	100 %	100 %
Andel män bland övriga ledande befattningshavare	100 %	100 %

Not 6 Inköp och försäljning mellan koncernföretag

	2024	2023
Andel av årets totala inköp som skett från andra företag i koncernen	68,70 %	61,20 %
Andel av årets totala försäljningar som skett till andra företag i koncernen	7,10 %	7,10 %

Not 7 Övriga ränteintäkter och liknande resultatposter

	2024	2023
Ränteintäkter från koncernföretag	1 290 972	876 180
Övriga ränteintäkter	520 458	557 534
	1 811 430	1 433 714

Not 8 Räntekostnader och liknande resultatposter

	2024	2023
Räntekostnader till koncernföretag	881 956	619 332
Övriga räntekostnader	1 168 338	854 337
	2 050 294	1 473 669

Not 9 Aktuell och uppskjuten skatt

	2024	2023
Skatt på årets resultat		
Aktuell skatt	5 847 186	5 404 840
Totalt redovisad skatt	5 847 186	5 404 840

Avstämning av effektiv skatt

	2024		2023	
	Procent	Belopp	Procent	Belopp
Redovisat resultat före skatt		28 085 502		25 989 463
Skatt enligt gällande skattesats	20,60	-5 785 613	20,60	-5 353 829
Ej avdragsgilla kostnader	0,23	-64 708	0,20	-51 521
Ej skattepliktiga intäkter	-0,01	3 136	0,00	510
Redovisad effektiv skatt	20,82	-5 847 185	20,80	-5 404 840

Not 10 Förbättringsutgifter på annans fastighet

	2024-12-31	2023-12-31
Ingående anskaffningsvärden	415 133	415 133
Utgående ackumulerade anskaffningsvärden	415 133	415 133
Ingående avskrivningar	-145 522	-104 009
Årets avskrivningar	-41 513	-41 513
Utgående ackumulerade avskrivningar	-187 035	-145 522
Utgående redovisat värde	228 098	269 611

Not 11 Inventarier och fordon

	2024-12-31	2023-12-31
Ingående anskaffningsvärden	10 181 169	9 919 593
Inköp	1 411 482	710 556
Försäljningar/utrangeringar	0	-448 980
Utgående ackumulerade anskaffningsvärden	11 592 651	10 181 169
Ingående avskrivningar	-8 811 377	-8 857 793
Försäljningar/utrangeringar	0	448 980
Årets avskrivningar	-430 984	-402 564
Utgående ackumulerade avskrivningar	-9 242 361	-8 811 377
Utgående redovisat värde	2 350 290	1 369 792

Not 12 Andelar i koncernföretag

	2024-12-31	2023-12-31
Ingående anskaffningsvärden	3 000 000	3 000 000
Inköp	14 851 748	
Utgående ackumulerade anskaffningsvärden	17 851 748	3 000 000
Utgående redovisat värde	17 851 748	3 000 000

Not 13 Specifikation andelar i koncernföretag

Namn	Kapital- andel	Rösträtts- andel	Antal andelar	Bokfört värde
Halsang Poland	99%	99%	26 625	8 558 148
DW Tråd AB	100%	100%	500	9 293 600
				17 851 748

Not 14 Fordringar hos koncernföretag

	2024-12-31	2023-12-31
Ingående anskaffningsvärden	21 880 761	21 656 513
Tillkommande fordringar	22 578 338	0
Omklassificeringar	0	224 248
Utgående ackumulerade anskaffningsvärden	44 459 099	21 880 761
Utgående redovisat värde	44 459 099	21 880 761

Not 15 Varulager

	2024-12-31	2023-12-31
Råvaror och förnödenheter	60 865 596	62 428 326
	60 865 596	62 428 326

Not 16 Förutbetalda kostnader och upplupna intäkter

	2024-12-31	2023-12-31
Försäkringar	161 835	136 674
Lokalhyra	62 230	67 483
Första förhöjd leasinghyra	202 192	8 967
Övriga poster	410 726	239 220
	836 983	452 344

Not 17 Antal aktier och kvotvärde

Namn	Antal aktier	Kvot- värde
Antal A-Aktier	1 000	1 000
	1 000	

Not 18 Disposition av vinst eller förlust

2024-12-31

Förslag till vinstdisposition

Styrelsen föreslår att till förfogande stående vinstmedel:

balanserad vinst	53 336 101
årets vinst	22 238 316
	75 574 417

disponeras så att	
till aktieägare utdelas (20 000 kronor per aktie)	20 000 000
i ny räkning överföres	55 574 417
	75 574 417

Not 19 Upplupna kostnader och förutbetalda intäkter

2024-12-31

2023-12-31

Personalkostnader	4 572 744	3 759 367
Övriga kostnader	2 559 258	420 730
	7 132 002	4 180 097

Not 20 Justering för poster som inte ingår i kassaflödet

2024-12-31

2023-12-31


Avskrivningar	472 497	444 077
Kursvinster	-1 032 476	-1 129 015
Kursförluster	4 323 661	2 274 537
	3 763 682	1 589 599

2025062335547

Not 21 Uppgifter om moderföretag


Moderföretag i den största koncern där företaget ingår och som upprättar koncernredovisning är Robur Capital NV, med organisationsnummer BE0645.766.909.

Falköping 4/6 2025




Jan Olof Övergård
Verkställande direktör

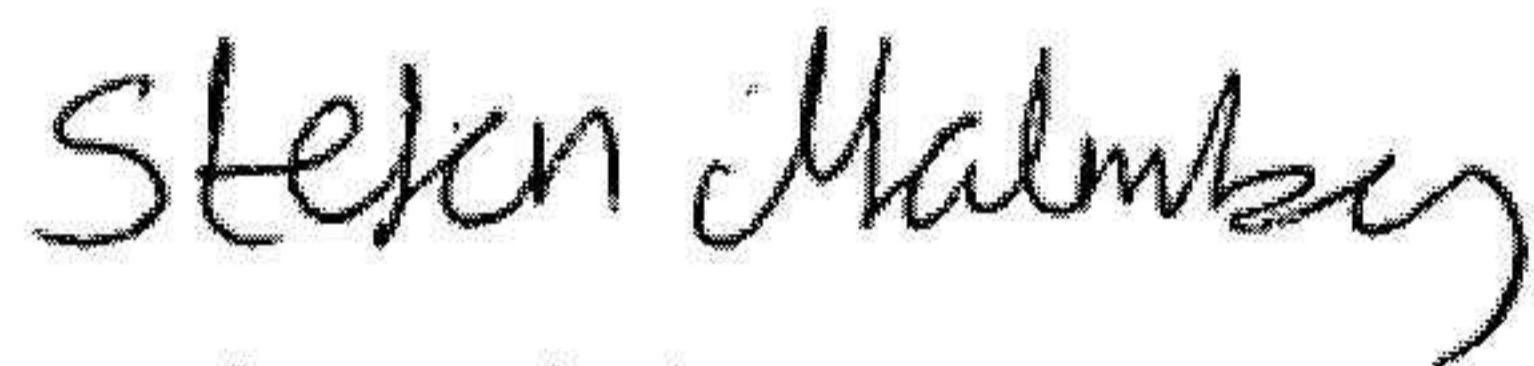
Grégory Lepage




Dennis Gouka



Min revisionsberättelse har lämnats 18/6 2025



Stefan Malmberg
Auktoriserad revisor

Fotokopians överensstämmelse
med originalet intygas:


REVISIONSBERÄTTELSE

Till bolagsstämman i Halsängs stängsel Aktiebolag
Org.nr. 556306-9649

Rapport om årsredovisningen

Uttalanden

Jag har utfört en revision av årsredovisningen för Halsängs stängsel Aktiebolag för år 2024.

Enligt min uppfattning har årsredovisningen upprättats i enlighet med årsredovisningslagen och ger en i alla väsentliga avseenden rättvisande bild av Halsängs stängsel Aktiebolags finansiella ställning per den 31 december 2024 och av dess finansiella resultat och kassaflöde för året enligt årsredovisningslagen. Förvaltningsberättelsen är förenlig med årsredovisningens övriga delar.

Jag tillstyrker därför att bolagsstämman fastställer resultaträkningen och balansräkningen.

Grund för uttalanden

Jag har utfört revisionen enligt International Standards on Auditing (ISA) och god revisionssed i Sverige. Mitt ansvar enligt dessa standarder beskrivs närmare i avsnittet "Revisorns ansvar". Jag är oberoende i förhållande till Halsängs stängsel Aktiebolag enligt god revisorssed i Sverige och har i övrigt fullgjort mitt yrkesetiska ansvar enligt dessa krav.

Jag anser att de revisionsbevis jag har inhämtat är tillräckliga och ändamålsenliga som grund för mina uttalanden.

Styrelsens och verkställande direktörens ansvar

Det är styrelsen och verkställande direktören som har ansvaret för att årsredovisningen upprättas och att den ger en rättvisande bild enligt årsredovisningslagen. Styrelsen och verkställande direktören ansvarar även för den interna kontroll som de bedömer är nödvändig för att upprätta en årsredovisning som inte innehåller några väsentliga felaktigheter, vare sig dessa beror på oegentligheter eller misstag.

Vid upprättandet av årsredovisningen ansvarar styrelsen och verkställande direktören för bedömningen av bolagets förmåga att fortsätta verksamheten. De upplyser, när så är tillämpligt, om förhållanden som kan påverka förmågan att fortsätta verksamheten och att använda antagandet om fortsatt drift. Antagandet om fortsatt drift tillämpas dock inte om styrelsen och verkställande direktören avser att likvidera bolaget, upphöra med verksamheten eller inte har något realistiskt alternativ till att göra något av detta.

Revisorns ansvar

Mina mål är att uppnå en rimlig grad av säkerhet om huruvida årsredovisningen som helhet inte innehåller några väsentliga felaktigheter, vare sig dessa beror på oegentligheter eller misstag, och att lämna en revisionsberättelse som innehåller mina uttalanden. Rimlig säkerhet är en hög grad av säkerhet, men är ingen garanti för att en revision som utförs enligt ISA och god revisionssed i Sverige alltid kommer att upptäcka en väsentlig felaktighet om en sådan finns. Felaktigheter kan uppstå på grund av oegentligheter eller misstag och anses vara väsentliga om de enskilt eller tillsammans rimligen kan förväntas påverka de ekonomiska beslut som användare fattar med grund i årsredovisningen.

Som del av en revision enligt ISA använder jag professionellt omdöme och har en professionellt skeptisk inställning under hela revisionen. Dessutom:

- identifierar och bedömer jag riskerna för väsentliga felaktigheter i årsredovisningen, vare sig dessa beror på oegentligheter eller misstag, utformar och utför granskningsåtgärder bland annat utifrån dessa risker och inhämtar revisionsbevis som är tillräckliga och ändamålsenliga för att utgöra en grund för mina uttalanden. Risker för att inte upptäcka en väsentlig felaktighet till följd av oegentligheter är högre än för en väsentlig felaktighet som beror på misstag, eftersom oegentligheter kan innefatta agerande i maskopi, förfälskning, avsiktliga utelämnanden, felaktig information eller åsidosättande av intern kontroll.
 - skaffar jag mig en förståelse av den del av bolagets interna kontroll som har betydelse för min revision för att utforma granskningsåtgärder som är lämpliga med hänsyn till omständigheterna, men inte för att uttala mig om effektiviteten i den interna kontrollen.
 - utvärderar jag lämpligheten i de redovisningsprinciper som används och rimligheten i styrelsens och verkställande direktörens uppskattningar i redovisningen och tillhörande upplysningar.
 - drar jag en slutsats om lämpligheten i att styrelsen och verkställande direktören använder antagandet om fortsatt drift vid upprättandet av årsredovisningen. Jag drar också en slutsats, med grund i de inhämtade revisionsbevisen, om huruvida det finns någon väsentlig osäkerhetsfaktor som avser sådana händelser eller förhållanden som kan leda till betydande tvivel om bolagets förmåga att fortsätta verksamheten. Om jag drar slutsatsen att det finns en väsentlig osäkerhetsfaktor, måste jag i revisionsberättelsen fästa uppmärksamheten på upplysningarna i årsredovisningen om den väsentliga osäkerhetsfaktorn eller, om sådana upplysningar är otillräckliga, modifiera uttalandet om årsredovisningen. Mina slutsatser baseras på de revisionsbevis som inhämtas fram till datumet för revisionsberättelsen. Dock kan framtida händelser eller förhållanden göra att ett bolag inte längre kan fortsätta verksamheten.
 - utvärderar jag den övergripande presentationen, strukturen och innehållet i årsredovisningen, däribland upplysningarna, och om årsredovisningen återger de underliggande transaktionerna och händelserna på ett sätt som ger en rättvisande bild.
- Jag måste informera styrelsen om bland annat revisionens planerade omfattning och inriktning samt tidpunkten för den. Jag måste också informera om betydelsefulla iakttagelser under revisionen, däribland de eventuella betydande brister i den interna kontrollen som jag identifierat.

Rapport om andra krav enligt lagar och andra författningar

Uttalanden

Utöver min revision av årsredovisningen har jag även utfört en revision av styrelsens och verkställande direktörens förvaltning för Halsängs stängsel Aktiebolag för år 2024 samt av förslaget till dispositioner beträffande bolagets vinst eller förlust.

Jag tillstyrker att bolagsstämman disponerar vinsten enligt förslaget i förvaltningsberättelsen och beviljar styrelsens ledamöter och verkställande direktören ansvarsfrihet för räkenskapsåret.

Grund för uttalanden

Jag har utfört revisionen enligt god revisionssed i Sverige. Mitt ansvar enligt denna beskrivs närmare i avsnittet "Revisorns ansvar". Jag är oberoende i förhållande till Halsängs stängsel Aktiebolag enligt god revisorssed i Sverige och har i övrigt fullgjort mitt yrkesetiska ansvar enligt dessa krav.

Jag anser att de revisionsbevis jag har inhämtat är tillräckliga och ändamålsenliga som grund för mina uttalanden.

Styrelsens och verkställande direktörens ansvar

Det är styrelsen som har ansvaret för förslaget till dispositioner beträffande bolagets vinst eller förlust. Vid förslag till utdelning innefattar detta bland annat en bedömning av om utdelningen är försvarlig med hänsyn till de krav som bolagets verksamhetsart, omfattning och risker ställer på storleken av bolagets egna kapital, konsolideringsbehov, likviditet och ställning i övrigt. Styrelsen ansvarar för bolagets organisation och förvaltningen av bolagets angelägenheter. Detta innefattar bland annat att fortlöpande bedöma bolagets ekonomiska situation och att tillse att bolagets organisation är utformad så att bokföringen, medelsförvaltningen och bolagets ekonomiska angelägenheter i övrigt kontrolleras på ett betryggande sätt. Verkställande direktören ska sköta den löpande förvaltningen enligt styrelsens riktlinjer och anvisningar och bland annat vidta de åtgärder som är nödvändiga för att bolagets bokföring ska fullgöras i överensstämmelse med lag och för att medelsförvaltningen ska skötas på ett betryggande sätt.

Revisorns ansvar

Mitt mål beträffande revisionen av förvaltningen, och därmed mitt uttalande om ansvarsfrihet, är att inhämta revisionsbevis för att med en rimlig grad av säkerhet kunna bedöma om någon styrelseledamot eller verkställande direktören i något väsentligt avseende:

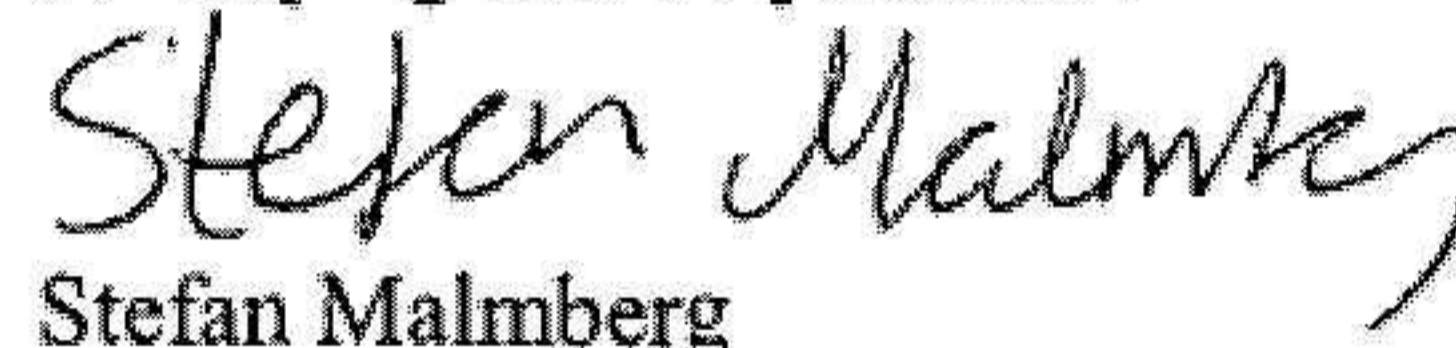
- företagit någon åtgärd eller gjort sig skyldig till någon försummelse som kan föranleda ersättningsskyldighet mot bolaget, eller
- på något annat sätt handlat i strid med aktiebolagslagen, årsredovisningslagen eller bolagsordningen.

Mitt mål beträffande revisionen av förslaget till dispositioner av bolagets vinst eller förlust, och därmed mitt uttalande om detta, är att med rimlig grad av säkerhet bedöma om förslaget är förenligt med aktiebolagslagen.


Rimlig säkerhet är en hög grad av säkerhet, men ingen garanti för att en revision som utförs enligt god revisionssed i Sverige alltid kommer att upptäcka åtgärder eller försummelser som kan föranleda ersättningsskyldighet mot bolaget, eller att ett förslag till dispositioner av bolagets vinst eller förlust inte är förenligt med aktiebolagslagen.

Som en del av en revision enligt god revisionssed i Sverige använder jag professionellt omdöme och har en professionellt skeptisk inställning under hela revisionen. Granskningen av förvaltningen och förslaget till dispositioner av bolagets vinst eller förlust grundar sig främst på revisionen av räkenskaperna. Vilka tillkommande granskningsåtgärder som utförs baseras på min professionella bedömning med utgångspunkt i risk och väsentlighet. Det innebär att jag fokuserar granskningen på sådana åtgärder, områden och förhållanden som är väsentliga för verksamheten och där avsteg och överträdelser skulle ha särskild betydelse för bolagets situation. Jag går igenom och prövar fattade beslut, beslutsunderlag, vidtagna åtgärder och andra förhållanden som är relevanta för mitt uttalande om ansvarsfrihet. Som underlag för mitt uttalande om styrelsens förslag till dispositioner beträffande bolagets vinst eller förlust har jag granskat styrelsens motiverade yttrande samt ett urval av underlagen för detta för att kunna bedöma om förslaget är förenligt med aktiebolagslagen.

Jönköping den 18 juni 2025


Stefan Malmberg
Auktoriserad revisor

Fotokopians överensstämmelse
med originalet intygas:



**CONSOLIDATED ANNUAL ACCOUNTS AND OTHER DOCUMENTS TO BE FILED
UNDER BELGIAN COMPANIES LAW**

IDENTIFICATION DETAILS

NAME OF THE CONSOLIDATING COMPANY ~~OR THE CONSORTIUM~~ (1) (2):

Robur Capital

Legal form: *Public limited company*

Address: *Groenedreef* Nr.: *1* Box: *1*

Postal code: *8880* Municipality: *Ledegem*

Country: *Belgium*

Register of Legal persons – commercial court *Gent, Division Kortrijk*

Website (3): *http://www.*

E-mail address(4):

Company identification number 0645.766.909

CONSOLIDATED ANNUAL ACCOUNTS THOUSANDS EURO

Presented to the general meeting of 27 / 06 / 2025

Regarding the period from 01 / 01 / 2024 To 31 / 12 / 2024

Preceding period from 01 / 01 / 2023 to 31 / 12 / 2023

The amounts for the preceding period are identical to the ones previously published: **yes / ~~no~~** (1)

Included with these consolidated accounts are:
 - ~~the consolidated annual report~~
 - ~~the auditor's report on the consolidated annual accounts~~

IN CASE THE CONSOLIDATED ACCOUNTS OF A FOREIGN COMPANY ARE SUBMITTED BY A BELGIAN SUBSIDIARY

Name of the Belgian subsidiary which deposits the accounts (article 113, § 2, 4°a of the Company Law)

Company identification number of the Belgian subsidiary which deposits the accounts

Total number of pages deposited: *32* Number of sections of the standard form not deposited because they serve no useful purpose: *5.2, 5.3, 5.4, 5.5, 5.8.1, 5.8.2, 5.8.4, 5.8.5, 5.10.1, 5.15, 5.16, 5.17, 5.18, 6, 7, 8, 9*

Signature
(name and position)

Signature
(name and position)

(1) Strike out what is not applicable.

(2) A consortium has to fill in disclosure IV (page CONSO 5.4).

(3) Optional information.

(4) Optional information.

**LIST OF DIRECTORS AND MANAGERS OF THE
CONSOLIDATING COMPANY AND OF THE AUDITORS
REGARDING A COMPLIMENTARY REVIEW OR CORRECTION
ASSIGNMENT OF THE CONSOLIDATED ANNUAL ACCOUNTS**

2025062335551

LIST OF THE DIRECTORS, MANAGERS AND AUDITORS

COMPLETE LIST with surname, first names, profession, place of residence (address, number, postal code and municipality) and position within the company

Creafim BV
Nr.: 0897.826.159
Heyestraat 1, 8870 Izegem, Belgium

Managing director
28/02/2024 - 28/02/2030

Represented by:

Wim Deblauwe
Heyestraat 1, 8870 Izegem, Belgium

Bouwpromotie BDW BV
Nr.: 0859.705.159
Pontstraat 92 box C, 9831 Deurle, Belgium

Director
28/02/2024 - 28/02/2030

Represented by:

Peter Tytgadt
Pontstraat 92 box C, 9831 Deurle, Belgium

V & V Invest NV
Nr.: 0869.592.528
Dorpsstraat 4, 8420 De Haan, Belgium

Director
28/02/2024 - 28/02/2030

Represented by:

Johan Verhelst
Dorpsstraat 4, 8420 De Haan, Belgium

Bruko NV
Nr.: 0444.781.325
Waterstraat 30, 8902 Zillebeke, Belgium

Director
28/02/2024 - 28/02/2030

Represented by:

Koen Brutsaert
Waterstraat 30, 8902 Zillebeke, Belgium

VCA Invest BV
Nr.: 0828.249.247
Oostendestraat 341, 8820 Torhout, Belgium

Director
28/02/2024 - 28/02/2030

Represented by:

Carlo Vermeersch
Oostendestraat 341, 8820 Torhout, Belgium

Stella BV
Nr.: 0412.458.153
Kuipebosstraat 11, 8880 Ledegem, Belgium

Director
28/02/2024 - 28/02/2030

Represented by:

Peter Caset
Kuipebosstraat 11, 8880 Ledegem, Belgium

LIST OF THE DIRECTORS, MANAGERS AND AUDITORS (CONTINUED)

COMPLETE LIST with surname, first names, profession, place of residence (address, number, postal code and municipality) and position within the company

202506233552 Vandelanotte Bedrijfsrevisoren CVBA
Nr.: 0433.608.707
President Kennedypark 1 box A, 8500 Kortrijk, Belgium
Membership nr.: B00083

Auditor
- 25/06/2027

Represented by:

Jan Degryse
President Kennedypark 1 box A, 8500 Kortrijk, Belgium
Membership nr.: A01695

CONSOLIDATED ACCOUNTS

BALANCE SHEET ⁵

ASSETS

	Discl.	Codes	Period	Preceding period
FORMATION EXPENSES	5.7	20	6	8
FIXED ASSETS		21/28	69.505	63.550
Intangible fixed assets	5.8	21	1.008	413
Positive consolidation differences	5.12	9920	30.315	33.896
Tangible fixed assets	5.9	22/27	37.242	28.824
Land and buildings		22	24.141	16.493
Plant, machinery and equipment		23	8.791	8.376
Furniture and vehicles		24	2.685	2.799
Leasing and similar rights		25	81	139
Other tangible fixed assets		26	457	432
Assets under construction and advance payments		27	1.087	585
Financial fixed assets	5.1 - 5.4/5.10	28	940	417
Companies accounted for using the equity method	5.10	9921
Participating interests		99211
Amounts receivable		99212
Other financial assets	5.10	284/8	940	417
Shares		284	940	417
Amounts receivable and cash guarantees		285/8

⁵ Article 3:114 of the Royal decree of 29 april 2019 concerning the execution of the Company Law.

202506233554

	Discl.	Codes	Period	Preceding period
CURRENT ASSETS		29/58	95.427	102.611
Amounts receivable after more than one year		29	3.600	3.068
Trade debtors		290
Other amounts receivable		291	3.600	3.068
Deferred taxes representing assets		292
Stocks and contracts in progress		3	25.419	25.363
Stocks		30/36	25.419	25.363
Raw materials and consumables		30/31	10.705	10.859
Work in progress		32	2.169	2.232
Finished goods		33	1.099	1.110
Goods purchased for resale		34	11.446	10.826
Immovable property intended for sale		35
Advance payments		36	336
Contracts in progress		37
Amounts receivable within one year		40/41	25.311	28.951
Trade debtors		40	18.996	19.996
Other amounts receivable		41	6.315	8.955
Current investments		50/53	16.765	23.500
Own shares		50	390
Other investments		51/53	16.375	23.500
Cash at bank and in hand		54/58	23.226	20.752
Deferred charges and accrued income		490/1	1.106	977
TOTAL ASSETS		20/58	164.938	166.169

2025062335553

	Discl.	Codes	Period	Preceding period
EQUITY AND LIABILITIES				
EQUITY		10/15	63.225	62.412
Contribution ⁶		10/11	20.000	20.000
Capital		10	20.000	20.000
Issued capital		100	20.000	20.000
Uncalled capital		101
Outside the capital		11
Share premium account		1100/10
Others		1109/19
Available		110
Not available		111
Revaluation surpluses		12
Consolidated reserves(+)/(-)	5.11	9910	42.708	41.809
Negative consolidation differences	5.12	9911
Translation differences(+)/(-)		9912	-12	55
Investment grants		15	529	548
MINORITY INTERESTS				
Minority interests		9913	4.773	3.454
PROVISIONS AND DEFERRED TAXES				
Provisions for liabilities and charges		160/5	2.125	2.307
Pensions and similar obligations		160	732	666
Taxation		161	47
Major repairs and maintenance		162
Environmental obligations		163
Other liabilities and charges		164/5	1.393	1.594
Deferred taxes	5.6	168	796	745

⁶ Sum of the sections 10 and 11 or of the sections 110 and 111.

2025062335556

	Discl.	Codes	Period	Preceding period
AMOUNTS PAYABLE		17/49	94.019	97.251
Amounts payable after more than one year	5.13	17	49.606	51.236
Financial debts		170/4	49.213	50.904
Subordinated loans		170	2.572	6.534
Unsubordinated debentures		171
Leasing and other similar obligations		172	195	350
Credit institutions		173	44.730	44.020
Other loans		174	1.716
Trade debts		175
Suppliers		1750
Bills of exchange payable		1751
Advances received on contracts in progress		176
Other amounts payable		178/9	393	332
Amounts payable within one year	5.13	42/48	41.813	43.351
Current portion of amounts payable after more than one year falling due within one year		42	8.863	6.003
Financial debts		43	956	2.482
Credit institutions		430/8	956	2.482
Other loans		439
Trade debts		44	17.720	17.986
Suppliers		440/4	17.720	17.986
Bills of exchange payable		441
Advances received on contracts in progress		46
Taxes, remuneration and social security		45	11.570	12.579
Taxes		450/3	5.326	6.396
Remuneration and social security		454/9	6.244	6.183
Other amounts payable		47/48	2.704	4.301
Accruals and deferred income		492/3	2.600	2.664
TOTAL LIABILITIES		10/49	164.938	166.169

INCOME STATEMENT(breakdown of results by nature) ⁷

2025062305557

	Discl.	Codes	Period	Preceding period
Operating income		70/76A	179.103	162.555
Turnover	5.14	70	176.101	161.032
Stocks of finished goods and work and contracts in progress: increase (decrease)		71
Own work capitalised		72
Other operating income		74	2.057	871
Non-recurring operating income	5.14	76A	945	652
Operating charges		60/66A	166.973	153.998
Raw materials, consumables		60	88.199	82.856
Purchases		600/8	88.199	82.856
Stocks: decrease (increase)		609
Services and other goods		61	22.740	21.278
Remuneration, social security costs and pensions	5.14	62	43.792	38.117
Depreciation of and other amounts written off formation expenses, intangible and tangible fixed assets		630	4.039	3.497
Amounts written off stocks, contracts in progress and trade debtors: Appropriations (write-backs)		631/4	-372	454
Provisions for liabilities and charges: Appropriations (uses and write-backs)		635/8	208	-62
Other operating charges		640/8	5.990	6.667
Operating charges carried to assets as restructuring costs(-) Amounts written off on positive consolidation differences		649 9960
Non-recurring operating charges	5.14	66A	2.377	1.191
Operating profit (loss)		9901	12.130	8.557

⁷ The results can be ordered along their destination (applying article 3:149, paragraph 2 of the Royal decree of 29 april 2019 concerning the execution of the Company and Associations Code.)

	Discl.	Codes	Period	Preceding period
Financial income		75/76B	2.023	1.437
Recurring financial income		75	1.919	1.379
Income from financial fixed assets		750
Income from current assets		751	1.371	1.062
Other financial income		752/9	548	317
Non-recurring financial income	5.14	76B	104	58
Financial charges		65/66B	7.532	6.895
Recurring financial charges		65	7.511	6.869
Debt charges		650	2.683	2.132
Amounts written off positive consolidation differences		9961	4.506	4.340
Amounts written off current assets except stocks, contracts in progress and trade debtors: appropriations (write-backs)		651
Other financial charges		652/9	322	397
Non-recurring financial charges	5.14	66B	21	26
Gain (loss) for the period before taxes		9903	6.621	3.099
Transfer from deferred taxes		780
Transfer to deferred taxes		680	52
Income taxes		67/77	2.856	2.316
Taxes	5.14	670/3	2.856	2.318
Adjustment of income taxes and write-back of tax provisions		77	2
Gain (loss) of the period		9904	3.713	783
Share in the result of the companies accounted for using the equity method		9975	-69	-375
Profits		99751
Losses		99651	69	375
Consolidated profit (Consolidated loss)		9976	3.644	408
Share of third parties in the result		99761	376	-412
Share of the group in the result		99762	3.268	820

202506233558

EXPLANATORY DISCLOSURES

LIST OF THE CONSOLIDATED SUBSIDIARY COMPANIES AND COMPANIES INCLUDED USING THE EQUITY METHOD

NAME, full address of the REGISTERED OFFICE and for an enterprise governed by Belgian law, the COMPANY IDENTIFICATION NUMBER	The equity method (I/E/V1/V2/V3/V4) ^{8 9}	Proportion of capital or contribution held (in %) ¹⁰	Change of percentage of capital held or contribution held (as compared to the previous period) ¹¹
<i>Robur Capital</i> BE 0645.766.909 Public limited company Groenedreef 1 box 1, 8880 Ledegem, Belgium	F	100	
<i>Stachel</i> BE 0677.778.689 Public limited company Groenedreef 1 box 1, 8880 Ledegem, Belgium	P	35,52	
<i>Picot</i> FR93830922688 Foreign company Le Bas Rocher, 53800 Congrier, France	P	34,32	
<i>Dirickx Industries</i> FR86403033699 Foreign company Le Bas Rocher, 53800 Congrier, France	P	34,32	
<i>Dirickx Services</i> FR04750560260 Foreign company Le Bas Rocher, 53800 Congrier, France	P	34,32	
<i>BC Torsion</i> SK2020375181 Foreign company Odborarska 19, 831 02 Bratislava, Slovakia	P	34,32	
<i>Dirickx Bohemia</i> CZ49810090 Foreign company U Panských 1447, 580 01 Havlíckuv Brod, Czech Republic	P	34,32	
<i>Dirickx Kerites</i> HU12325348 Foreign company Hofherr Albert u. 3, 11194 Budapest, Hungary	P	34,32	

8 F. Full consolidation

P. Proportional consolidation (in the first column disclose data proving joint control).

E1. Equity method used in an associated company (article 3:124, 1st al., 3° of the Royal Decree of 29 April 2019 in implementation of the Company and Associations Code).

E2. Equity method used in a subsidiary company over which the consolidating company has a de facto control of which the inclusion in the consolidated accounts would be incompatible with the principle of a true and fair view (article 3:98 and 3:100 of the aforementioned Royal Decree).

E3. Equity method used in a subsidiary company which is in liquidation, which has decided to cease activities or which can no longer be considered as carrying on the business (article 3:99 and 3:100 of the aforementioned Royal Decree).

E4. Equity method used in a joint subsidiary company where its activities cannot be closely integrated into the activities of the enterprise having the joint control (article 3:124, second al. of the aforementioned Royal Decree).

9 If a change in the percentage of the proportion of capital or contribution held entails a change in the accounting method for the inclusion in the consolidated accounts, the new method will be followed by an asterisk.

10 Proportion of the capital or contribution of those enterprises being held by the enterprises included in the consolidated accounts and persons acting in their own names but on on these enterprises.

11 If the composition of the consolidated aggregate is characterised by a significant change of this percentage during this period, additional information is provided in statement V (article 3:102 of the aforementioned Royal Decree).

LIST OF THE CONSOLIDATED SUBSIDIARY COMPANIES AND COMPANIES INCLUDED USING THE EQUITY METHOD
 (continued)

NAME, full address of the REGISTERED OFFICE and for an enterprise governed by Belgian law, the COMPANY IDENTIFICATION NUMBER	The equity method (I/E/V1/V2/V3/V4) ^{8,9}	Proportion of capital or contribution held (in %) ¹⁰	Change of percentage of capital held or contribution held (as compared to the previous period) ¹¹
00506233560 Dirickx Espace Protect FR78428635650 Foreign company Le Bas Rocher, 53800 Congrier, France	P	34,32	
Dirickx Espace Cloture Centre FR96 790088017 Foreign company Rue D'Italie 1, 69780 Moins, France	P	34,32	
Dirickx Espace Cloture Ile de France FR15 790076350 Foreign company Chemin des boeufs 7, 95540 Mery sur Oise, France	P	34,32	
Dirickx Espace Cloture Mediterranee FR92 790087951 Foreign company Avenue Chantebise ZA la Horsiere 10, 13870 Rognonas, France	P	34,32	
Dirickx Espace Cloture Ouest FR77 790084842 Foreign company ZI des Dorices - rue des Potiers 10, 44330 Vallet, France	P	34,32	
Dirickx Espace Cloture Sud Ouest FR06 790084883 Foreign company Le Bas Rocher, 53800 Congrier, France	P	34,32	
SNEE FR74505780072 Foreign company ZI des Censes - RUE CHARLES DE GAULLE 4, 88580 Saulcy Sur Meurthe, France	P	34,32	
Dirickx Slovakia SK2022134268 Foreign company Odborarska 19, 831 02 Bratislava, Slovakia	P	34,32	
Difa Trading SL27652882 Foreign company Ljubljanska cesta 55, 4240 Radovlica, Slovenia	P	34,32	
Oengerengoeste BE 0687.799.878 Public limited company Groenedreef 1 box 1, 8880 Ledegem, Belgium	F	63,03	
Theo Coertjens International BE 0460.099.308 Public limited company Kleine Veerle 101, 2960 Brecht, Belgium	F	63,03	
Place Z Clotures FR39838254027 Foreign company rue Louis Dacquain 2, 59220 Rouvignies, France	P	34,32	
Etablissements Espes FR30630801967 Foreign company Avenue de la Gare 2, 31120 Portret sur Garonne, France	P	34,32	

NAME, full address of the REGISTERED OFFICE and for an enterprise governed by Belgian law, the COMPANY IDENTIFICATION NUMBER	The equity method (I/E/V1/V2/V3/V4) ^{8 9}	Proportion of capital or contribution held (in %) ¹⁰	Change of percentage of capital held or contribution held (as compared to the previous period) ¹¹
Espes Gestion FR79418217527 Foreign company Route D ESPAGNE 118, 31120 Portret sur Garonne, France	P	34,32	
Les Compagnons du Portail FR12403719917 Foreign company Avenue Louis Pasteur, 31600 Muret, France	P	34,32	
Halsängs stängsel Aktiebolag SE556306-9649 Foreign company Kinnarp Halsäng 4, 521 93 Falköping, Sweden	P	17,5	
Halsang Sp. Z.o.o PL6832070215 Foreign company Klaj 551, 32-015 Targowisko, Poland	P	17,5	
Dirickx Italia IT02087070674 Foreign company Via Facii - Zona Ind.le Sant'Atto 4, 64100 Teramo, Belgium	P	29,68	
Finsiders BE 0761.405.458 Public limited company Kortrijksesteenweg 88, 9830 Sint-Martens-Latem, Belgium	F	48,51	-1,5
Districlos Holding SAS FR29519968150 Foreign company Route Des Lucioles 1200, 06560 Valbonne, Belgium	P	34,32	
Districlos FR33827457052 Foreign company Route Des Lucioles 1200, 06560 Valbonne, Belgium	P	34,32	
Wickermann BE 0690.716.016 Jolainstraat 44, 8550 Zwevegem, Belgium	P	34,32	
Joseph Van De Loo Holding NL800550225B01 Tjalkkade 17, 5928 PZ Venlo,	P	34,32	
Vandeloo Wire & Fencing NL001410507B01 Foreign company Tjalkkade 17, 5928 PZ Venlo,	P	34,32	
Hekbouw NL803339331B01 Foreign company Noordstraat 4, 4641 SE Ossendrecht,	P	34,32	
Resifence NL801675510B02 Foreign company Noordstraat 4, 4641 SE Ossendrecht,	P	34,32	
Gimatex NL814110368B02 Foreign company Tjalkkade 17, 5928 PZ Venlo,	P	34,32	

NAME, full address of the REGISTERED OFFICE and for an enterprise governed by Belgian law, the COMPANY IDENTIFICATION NUMBER	The equity method (I/EN1/V2/V3/V4) ^{8 9}	Proportion of capital or contribution held (in %) ¹⁰	Change of percentage of capital held or contribution held (as compared to the previous period) ¹¹
2025062335362 Agripal Holding SAS FR67751751926 Foreign company Le Bas Rocher, 53800 Congrier, France	P	34,32	
Agripal Clôture SAS FR50454001561 Foreign company Le Bas Rocher, 53800 Congrier, France	P	34,32	
Etablissements Roy SAS FR02775729981 Foreign company che Rural 15, 28130 Saint-Piat, France	P	34,32	
DIRICKX Systems Limited GB414467011 Foreign company Edmund Street 148, B3 2JR Birmingham, United Kingdom	P	34,32	
RD Production FR17380259531 Foreign company av de la republique 16, 33430 Bazas, France	P	34,32	
S4G NL851499685B01 Foreign company Habraken 2320, 5507TL Veldhoven, Netherlands	P	34,32	
YUMA NL818909766B01 Foreign company Habraken 2320, 5507TL Veldhoven, Netherlands	P	34,32	
B&G België BE 0460.740.003 Public limited company Wayenborgstraat 11, 2800 Mechelen, Belgium	P	34,32	
B&G Hekwerk BV NL851499776B01 Foreign company Habraken 2320, 5507TL Veldhoven, Belgium	P	34,32	
Gelmo BV NL855773224B01 Foreign company Rijksweg 12, 6584AB Molenhoek, Netherlands	P	17,16	
Total Fence BV Foreign company Industrieweg 15 box A, 5731HP Mierlo,	P	25,74	
HW Productie BV NL851499703B01 Foreign company Habraken 2320, 5507TL Veldhoven, Netherlands	P	34,32	
HW Logistics BV NL852057817B01 Foreign company Habraken 2320, 5507TL Veldhoven, Netherlands	P	34,32	
Ruigrok Licentie NL859244283B01 Foreign company Xenonstraat 50, 1362GG Almere, Netherlands	P	17,16	

NAME, full address of the REGISTERED OFFICE and for an enterprise governed by Belgian law, the COMPANY IDENTIFICATION NUMBER	The equity method (I/E/V1/V2/V3/V4) ^{8 9}	Proportion of capital or contribution held (in %) ¹⁰	Change of percentage of capital held or contribution held (as compared to the previous period) ¹¹
Les clotures mantaises 395161235 Foreign company ROUTE DE MEULAN 78440 GUITRANCOURT 190 37, 78440 Guitrancourt, France	P	34,32	34,32
BUBO IT Partners BE 0756.632.365 Arenbergstraat 13, 2000 Antwerp, Belgium	F	84,29	33,29
Antwerps Octrooi- en Merkenbureau M.F.J. Bockstael BE 0400.526.955 Public limited company Arenbergstraat 13, 2000 Antwerp, Belgium	F	84,29	33,29
IP Lodge 0849.429.493 Private company with limited liability Technologielaan 9, 3001 Heverlee, Belgium	F	84,29	33,29
Lifeworx Group BE 0793.500.679 Public limited company Kortrijksesteenweg 88, 9830 Sint-Martens-Latem, Belgium	F	50,01	
Human Minds BE 0793.562.245 Public limited company Kortrijksesteenweg 88, 9830 Sint-Martens-Latem, Belgium	F	50,01	5,6
I.DEEDS BE 0441.997.920 Public limited company Molenstraat 72, 8790 Waregem, Belgium	F	50,01	
The Corner Office 0692.683.928 Limited liability company Kortrijksesteenweg 123 box 2, 9830 Sint-Martens-Latem, Belgium	F	45,01	45,01
PIT BE 0793.138.316 Public limited company Groenedreef 1 box 1, 8880 Ledegem, Belgium	F	65	-5
IT Partner BE 0472.255.089 Kwadestraat 155 box 62, 8800 Roeselaere, Belgium	F	65	-5
Sunday Group BE 0539.854.587 Krommebeekpark 21, 8800 Roeselaere, Belgium	E1	25,01	
Sunday Poland Sp z.o.o. PL7252300923 Foreign company Gdanska 126/128, 90-520 Lodz, Poland	E1	25,01	
Sunday Netherlands BV NL86018678B01 Foreign company Joop Gesinkweg 641, 1114 Amsterdam-Duivendrecht,	E1	25,01	
Bam Invest 0837.598.364 Private company with limited liability Ambachtstraat 1137, 3850 Nieuwerkerken (Limbourg),	F	22,37	

NAME, full address of the REGISTERED OFFICE and for an enterprise governed by Belgian law, the COMPANY IDENTIFICATION NUMBER	The equity method (I/E/V1/V2/V3/V4) ^{8 9}	Proportion of capital or contribution held (in %) ¹⁰	Change of percentage of capital held or contribution held (as compared to the previous period) ¹¹
Bam Bormet 0414.651.838 Private company with limited liability Ambachtstraat 1138, 3850 Nieuwerkerken (Limbourg), Belgium	F	22,37	
Gemplex Invest 0894.373.751 Public limited company Karrewegstraat 150, 9800 Deinze, Belgium	P	22,31	
Generale Maatschappij voor Plastiek Internationaal 0415.054.981 Public limited company Karrewegstraat 150, 9800 Deinze, Belgium	P	22,31	
PlasTec 0451.013.178 Public limited company Prijkelstraat 32, 9810 Nazareth, Belgium	P	22,31	
DW Trad 556937-0736 Foreign company Tegelbacksvägen 8, 458 40 ödeborg, Sweden	P	17,5	17,5
Converge IT 1012.787.985 Private company with limited liability Kwadestraat 155 box 62, 8800 Roeselaere, Belgium	F	65	65
MT Hekwerken 85020281 Foreign company Noordstraat 31, 5428 NR Venhorst, Netherlands	P	17,5	17,5
The Steel Factory 72352752 Foreign company Rijt 17, 5575 CD Luyksgestel, Netherlands	P	34,32	34,32
Amifood 0825.195.727 Public limited company Rue de Tilleur 19, 4101 Seraing, Belgium	F	63,03	
AM-Invest 0821.146.075 Public limited company Rue de Tilleur 19, 4101 Seraing, Belgium	F	63,03	

VALUATION RULES

Specification of the criteria of significant importance for valuation of the various items in the consolidated financial statements, in particular:

2025062335565

the application and adjustments of depreciation, amounts written down and provisions for liabilities and charges, and revaluations (pursuant to Article 3:156, VI.a. of the Royal Decree of 29 april 2019 in implementation of the Company and Association Code).

the bases of translation applied to express in the consolidated accounts items which are, or originally were, expressed in a currency other than the currency in which the consolidated accounts are stated, and the translation in the consolidated accounts of the accounting statements of subsidiaries and associated enterprises governed by foreign law (pursuant to Article 3:156, VI.b. of the aforementioned Royal Decree).

METHODS OF CALCULATING OF DEFERRED TAXES

Detailed explanation on the methods applied in determining deferred taxes

Future taxation and deferred taxes

Deferred taxes

 Future taxation (Pursuant to article 3:54 of the Royal Decree of 29 april 2019 in implementation of Company and Association Law)

 Deferred taxes (Pursuant to article 3:119 of aforementioned Royal Decree)

Codes	Period
(168)	796
1681
1682

STATEMENT OF FORMATION EXPENSES

2025062315566

	Codes	Period	Preceding period
Net book value at the end of the period	20P	XXXXXXXXXXXXXXXXXX	8
Movements during the period			
New expenses incurred	8002	
Depreciation	8003	2	
Translation differences(+)/(-)	9980	
Other(+)/(-)	8004	
Net book value at the end of the period	(20)	6	
Of which			
Formation or capital increase expenses, loan issue expenses and other formation expenses	200/2	
Restructuring costs	204	

2025062235567

CONCESSIONS, PATENTS, LICENCES, KNOW-HOW, BRANDS AND SIMILAR RIGHTS

Acquisition value at the end of the period

Movements during the period

Acquisitions, including produced fixed assets

Sales and disposals

Transfers from one heading to another(+)/(-)

Translation differences(+)/(-)

Other movements(+)/(-)

Acquisition value at the end of the period

Depreciations and amounts written down at the end of the period

Movements during the period

Recorded

Written back

Acquisitions from third parties

Cancelled owing to sales and disposals

Transferred from one heading to another(+)/(-)

Translation differences(+)/(-)

Other movements(+)/(-)

Depreciations and amounts written down at the end of the period

NET BOOK VALUE AT THE END OF THE PERIOD

Codes	Period	Preceding period
8052P	XXXXXXXXXXXXXXXXXX	1.639
8022	36	
8032		
8042	873	
99812		
99822		
8052	2.548	
8122P	XXXXXXXXXXXXXXXXXX	1.226
8072	314	
8082		
8092		
8102		
8112		
99832		
99842		
8122	1.540	
211	1.008	

STATEMENT OF TANGIBLE FIXED ASSETS

202506233556

LAND AND BUILDINGS

	Codes	Period	Preceding period
Acquisition value at the end of the period	8191P	XXXXXXXXXXXXXXXXXX	21.447
Movements during the period			
Acquisitions, including produced fixed assets	8161	8.804	
Sales and disposals	8171	146	
Transfers from one heading to another(+)/(-)	8181	-174	
Translation differences(+)/(-)	99851	
Other movements(+)/(-)	99861	
Acquisition value at the end of the period	8191	29.931	
Revaluation surpluses at the end of the period	8251P	XXXXXXXXXXXXXXXXXX
Movements during the period			
Recorded	8211	
Acquisitions from third parties	8221	
Cancelled	8231	
Transferred from one heading to another(+)/(-)	8241	
Translation differences(+)/(-)	99871	
Other movements(+)/(-)	99881	
Revaluation surpluses at the end of the period	8251	
Depreciations and amounts written down at the end of the period	8321P	XXXXXXXXXXXXXXXXXX	4.954
Movements during the period			
Recorded	8271	982	
Written back	8281	
Acquisitions from third parties	8291	
Cancelled owing to sales and disposals	8301	146	
Transferred from one heading to another(+)/(-)	8311	
Translation differences(+)/(-)	99891	
Other movements(+)/(-)	99901	
Depreciations and amounts written down at the end of the period	8321	5.790	
NET BOOK VALUE AT THE END OF THE PERIOD	(22)	24.141	

2025062335569

PLANT, MACHINERY AND EQUIPMENT

Acquisition value at the end of the period

Movements during the period

Acquisitions, including produced fixed assets

Sales and disposals

Transfers from one heading to another(+)/(-)

Translation differences(+)/(-)

Other movements(+)/(-)

Acquisition value at the end of the period

Revaluation surpluses at the end of the period

Movements during the period

Recorded

Acquisitions from third parties

Cancelled

Transferred from one heading to another(+)/(-)

Translation differences(+)/(-)

Other movements(+)/(-)

Revaluation surpluses at the end of the period

Depreciations and amounts written down at the end of the period

Movements during the period

Recorded

Written back

Acquisitions from third parties

Cancelled owing to sales and disposals

Transferred from one heading to another(+)/(-)

Translation differences(+)/(-)

Other movements(+)/(-)

Depreciations and amounts written down at the end of the period

NET BOOK VALUE AT THE END OF THE PERIOD

Codes	Period	Preceding period
8192P	XXXXXXXXXXXXXXXXXX	19.099
8162	2.089	
8172		
8182	-400	
99852		
99862	231	
8192	21.019	
8252P	XXXXXXXXXXXXXXXXXX
8212		
8222		
8232		
8242		
99872		
99882		
8252		
8322P	XXXXXXXXXXXXXXXXXX	10.723
8272	1.274	
8282		
8292		
8302		
8312		
99892		
99902	231	
8322	12.228	
(23)	8.791	

2025062335576

FURNITURE AND VEHICLES

Acquisition value at the end of the period

Movements during the period

Acquisitions, including produced fixed assets

Sales and disposals

Transfers from one heading to another(+)/(-)

Translation differences(+)/(-)

Other movements(+)/(-)

Acquisition value at the end of the period

Revaluation surpluses at the end of the period

Movements during the period

Recorded

Acquisitions from third parties

Cancelled

Transferred from one heading to another(+)/(-)

Translation differences(+)/(-)

Other movements(+)/(-)

Revaluation surpluses at the end of the period

Depreciations and amounts written down at the end of the period

Movements during the period

Recorded

Written back

Acquisitions from third parties

Cancelled owing to sales and disposals

Transferred from one heading to another(+)/(-)

Translation differences(+)/(-)

Other movements(+)/(-)

Depreciations and amounts written down at the end of the period

NET BOOK VALUE AT THE END OF THE PERIOD

Codes	Period	Preceding period
8193P	XXXXXXXXXXXXXXXXXX	6.728
8163	586	
8173		
8183		
99853		
99863	1.086	
8193	8.400	
8253P	XXXXXXXXXXXXXXXXXX	
8213		
8223		
8233		
8243		
99873		
99883		
8253		
8323P	XXXXXXXXXXXXXXXXXX	3.929
8273	700	
8283		
8293		
8303		
8313		
99893		
99903	1.086	
8323	5.715	
(24)	2.685	

202506233571

LEASING AND SIMILAR RIGHTS

Acquisition value at the end of the period

Codes	Period	Preceding period
8194P	XXXXXXXXXXXXXXXXXX	139

Movements during the period

Acquisitions, including produced fixed assets

Sales and disposals

Transfers from one heading to another(+)/(-)

Translation differences(+)/(-)

Other movements(+)/(-)

8164
8174	28	
8184	
99854	
99864	220	

Acquisition value at the end of the period

8194	331	
------	-----	--

Revaluation surpluses at the end of the period

8254P	XXXXXXXXXXXXXXXXXX
-------	--------------------	-------

Movements during the period

Recorded

Acquisitions from third parties

Cancelled

Transferred from one heading to another(+)/(-)

Translation differences(+)/(-)

Other movements(+)/(-)

8214	
8224	
8234	
8244	
99874	
99884	

Revaluation surpluses at the end of the period

8254	
------	-------	--

Depreciations and amounts written down at the end of the period

8324P	XXXXXXXXXXXXXXXXXX
-------	--------------------	-------

Movements during the period

Recorded

Written back

Acquisitions from third parties

Cancelled owing to sales and disposals

Transferred from one heading to another(+)/(-)

Translation differences(+)/(-)

Other movements(+)/(-)

8274	30	
8284	
8294	
8304	
8314	
99894	
99904	220	

Depreciations and amounts written down at the end of the period

8324	250	
------	-----	--

NET BOOK VALUE AT THE END OF THE PERIOD

(25)	81	
------	----	--

OF WHICH

Land and buildings

250	
-----	-------	--

Plant, machinery and equipment

251	81	
-----	----	--

Furniture and vehicles

252	
-----	-------	--

202506233577

OTHER TANGIBLE FIXED ASSETS

Acquisition value at the end of the period

Movements during the period

Acquisitions, including produced fixed assets

Sales and disposals

Transfers from one heading to another(+)/(-)

Translation differences(+)/(-)

Other movements(+)/(-)

Acquisition value at the end of the period

Revaluation surpluses at the end of the period

Movements during the period

Recorded

Acquisitions from third parties

Cancelled

Transferred from one heading to another(+)/(-)

Translation differences(+)/(-)

Other movements(+)/(-)

Revaluation surpluses at the end of the period

Depreciations and amounts written down at the end of the period

Movements during the period

Recorded

Written back

Acquisitions from third parties

Cancelled owing to sales and disposals

Transferred from one heading to another(+)/(-)

Translation differences(+)/(-)

Other movements(+)/(-)

Depreciations and amounts written down at the end of the period

NET BOOK VALUE AT THE END OF THE PERIOD

Codes	Period	Preceding period
8195P	XXXXXXXXXXXXXXXXXX	912
8165	966	
8175	296	
8185	-300	
99855	
99865	
8195	1.282	
8255P	XXXXXXXXXXXXXXXXXX
8215	
8225	
8235	
8245	
99875	
99885	
8255	
8325P	XXXXXXXXXXXXXXXXXX	480
8275	641	
8285	
8295	
8305	296	
8315	
99895	
99905	
8325	825	
(26)	457	

2025062335573

ASSETS UNDER CONSTRUCTION AND ADVANCE PAYMENTS

Acquisition value at the end of the period

Movements during the period

Acquisitions, including produced fixed assets

Sales and disposals

Transfers from one heading to another(+)/(-)

Translation differences(+)/(-)

Other movements(+)/(-)

Acquisition value at the end of the period

Revaluation surpluses at the end of the period

Movements during the period

Recorded

Acquisitions from third parties

Cancelled

Transferred from one heading to another(+)/(-)

Translation differences(+)/(-)

Other movements(+)/(-)

Revaluation surpluses at the end of the period

Depreciations and amounts written down at the end of the period

Movements during the period

Recorded

Written back

Acquisitions from third parties

Cancelled owing to sales and disposals

Transferred from one heading to another(+)/(-)

Translation differences(+)/(-)

Other movements(+)/(-)

Depreciations and amounts written down at the end of the period

NET BOOK VALUE AT THE END OF THE PERIOD

Codes	Period	Preceding period
8196P	XXXXXXXXXXXXXXXXXX	585
8166	598	
8176	
8186	
99856	
99866	
8196	1.183	
8256P	XXXXXXXXXXXXXXXXXX
8216	
8226	
8236	
8246	
99876	
99886	
8256	
8326P	XXXXXXXXXXXXXXXXXX
8276	96	
8286	
8296	
8306	
8316	
99896	
99906	
8326	96	
(27)	1.087	

202506233574

	Codes	Period	Preceding period
OTHER ENTERPRISES - PARTICIPATIONS			
Acquisition value at the end of the period	8392P	XXXXXXXXXXXXXXXXXX	417
Movements during the period			
Acquisitions	8362	523	
Sales and disposals	8372	
Transfers from one heading to another(+)/(-)	8382	
Translation differences(+)/(-)	99912	
Acquisition value at the end of the period	8392	940	
Revaluation surpluses at the end of the period	8452P	XXXXXXXXXXXXXXXXXX
Movements during the period			
Recorded	8412	
Acquisitions from third parties	8422	
Cancelled	8432	
Translation differences(+)/(-)	99922	
Transferred from one heading to another(+)/(-)	8442	
Revaluation surpluses at the end of the period	8452	
Amounts written down at the end of the period	8522P	XXXXXXXXXXXXXXXXXX
Movements during the period			
Recorded	8472	
Written back	8482	
Acquisitions from third parties	8492	
Cancelled owing to sales and disposals	8502	
Translation differences(+)/(-)	99932	
Transferred from one heading to another(+)/(-)	8512	
Amounts written down at the end of the period	8522	
Uncalled amounts at the end of the period	8552P	XXXXXXXXXXXXXXXXXX
Movements during the period(+)/(-)	8542	
Uncalled amounts at the end of the period	8552	
NET BOOK VALUE AT THE END OF THE PERIOD	(284)	940	
OTHERS ENTERPRISES - AMOUNTS RECEIVABLE			
NET BOOK VALUE AT THE END OF THE PERIOD	285/8P	XXXXXXXXXXXXXXXXXX
Movements during the period			
Additions	8582	
Repayments	8592	
Amounts written down	8602	
Amounts written back	8612	
Translation differences(+)/(-)	99952	
Other movements(+)/(-)	8632	
NET BOOK VALUE AT THE END OF THE PERIOD	(285/8)	
ACCUMULATED AMOUNTS WRITTEN OFF AMOUNTS RECEIVABLE AT END OF THE PERIOD	8652	

STATEMENT OF CONSOLIDATED RESERVES

202506233557

	Codes	Period	Preceding period
Consolidated reserves at the end of the period(+)/(-)	9910P	xxxxxxxxxxxxxxxx	41.809
Movements during the period			
Shares of the group in consolidated income(+)/(-)	99002	3.268	
Other movements(+)/(-)	99003	-2.369	
(breakdown of the meaningful amounts not apportioned to the share of the group in the consolidated result)			
.....		-390	
.....		-1.975	
.....		
.....		
Consolidated reserves at the end of the period(+)/(-)	(9910)	42.708	

STATEMENT OF CONSOLIDATION DIFFERENCES AND DIFFERENCES RESULTING FROM THE APPLICATION OF THE EQUITY METHOD

2025062333576

CONSOLIDATION - POSITIVE DIFFERENCES

Net book value at the end of the period

Codes	Period	Preceding period
99201P	XXXXXXXXXXXXXXXXXX	33.896

Movements during the period

Arising from an increase of the percentage held

Arising from a decrease of the percentage held

Depreciations

Differences transferred to the income statement

Other modifications

99021	3.510
99031	-2.585
99041	4.506
99051
99061

Net book value at the end of the period

99201	30.315
-------	--------

CONSOLIDATION - NEGATIVE DIFFERENCES

Net book value at the end of the period

99111P	XXXXXXXXXXXXXXXXXX
--------	--------------------	-------

Movements during the period

Arising from an increase of the percentage held

Arising from a decrease of the percentage held

Depreciations

Differences transferred to the income statement

Other modifications

99022
99032
99042
99052
99062

Net book value at the end of the period

99111
-------	-------

EQUITY METHOD - POSITIVE DIFFERENCES

Net book value at the end of the period

99202P	XXXXXXXXXXXXXXXXXX
--------	--------------------	-------

Movements during the period

Arising from an increase of the percentage held

Arising from a decrease of the percentage held

Depreciations

Differences transferred to the income statement

Other modifications

99023
99033
99043
99053
99063

Net book value at the end of the period

99202
-------	-------

EQUITY METHOD - NEGATIVE DIFFERENCES

Net book value at the end of the period

99112P	XXXXXXXXXXXXXXXXXX
--------	--------------------	-------

Movements during the period

Arising from an increase of the percentage held

Arising from a decrease of the percentage held

Depreciations

Differences transferred to the income statement

Other modifications

99024
99034
99044
99054
99064

Net book value at the end of the period

99112
-------	-------

STATEMENT OF AMOUNTS PAYABLE, ACCRUED CHARGES AND DEFERRED INCOME

2025060333377

	Codes	Period
BREAKDOWN OF AMOUNTS PAYABLE WITH AN ORIGINAL PERIOD TO MATURITY OF MORE THAN ONE YEAR, ACCORDING TO THEIR RESIDUAL TERM		
Current portion of amounts payable after more than one year falling due within one year		
Financial debts	8801	8.863
Subordinated loans	8811
Unsubordinated debentures	8821
Leasing and other similar obligations	8831
Credit institutions	8841	8.863
Other loans	8851
Trade debts	8861
Suppliers	8871
Bills of exchange payable	8881
Advance payments received on contract in progress	8891
Other amounts payable	8901
Total current portion of amounts payable after more than one year falling due within one year ..	(42)	8.863
Amounts payable with a remaining term of more than one but not more than five years		
Financial debts	8802	34.388
Subordinated loans	8812	2.572
Unsubordinated debentures	8822
Leasing and other similar obligations	8832	195
Credit institutions	8842	29.905
Other loans	8852	1.716
Trade debts	8862
Suppliers	8872
Bills of exchange payable	8882
Advance payments received on contracts in progress	8892
Other amounts payable	8902	393
Total amounts payable with a remaining term of more than one but not more than five years	8912	34.781
Amounts payable with a remaining term of more than five years		
Financial debts	8803	14.825
Subordinated loans	8813
Unsubordinated debentures	8823
Leasing and other similar obligations	8833
Credit institutions	8843	14.825
Other loans	8853
Trade debts	8863
Suppliers	8873
Bills of exchange payable	8883
Advance payments received on contracts in progress	8893
Other amounts payable	8903
Total amounts payable with a remaining term of more than five years	8913	14.825

2025062335578

AMOUNTS PAYABLE GUARANTEED BY REAL SECURITIES OR IRREVOCABLY PROMISED BY THE ENTERPRISE ON ITS OWN ASSETS

	Codes	Period
Financial debts	8922	53.788
Subordinated loans	8932
Unsubordinated debentures	8942
Leasing and similar obligations	8952	195
Credit institutions	8962	53.593
Other loans	8972
Trade debts	8982
Suppliers	8992
Bills of exchange payable	9002
Advance payments received on contracts in progress	9012
Taxes, remuneration and social security	9022
Taxes	9032
Remuneration and social security	9042
Other amounts payable	9052
Total amounts payable guaranteed by real securities or irrevocably promised by the enterprise on its own assets	9062	53.788

NET TURNOVER

2025062325579

NET TURNOVER

Allocation by categories of activity

.....

Allocation into geographical markets

.....

Aggregate turnover of the group in Belgium

Codes	Period	Preceding period

99083	52.821
AVERAGE NUMBER OF PERSONS EMPLOYED (IN UNITS) AND PERSONNEL CHARGES		
Fully consolidated enterprises		
Average number of persons employed	90901 191	185
Workers	90911 38	31
Employees	90921 153	154
Management personnel	90931
Others persons	90941
Personnel charges		
Remuneration and social charges	99621 15.043	11.972
Pensions	99622
Average number of persons employed in Belgium by the enterprises concerned	99081
Proportionally consolidated enterprises		
Average number of persons employed	90902 1.417	1.370
Workers	90912 1.083	945
Employees	90922 301	382
Management personnel	90932 33	43
Others persons	90942
Personnel charges		
Remuneration and social charges	99623 28.748	26.145
Pensions	99624
Average number of persons employed in Belgium by the enterprises concerned	99082

2025062335580

	Codes	Period	Preceding period
NON RECURRING INCOME	76	1.049	710
Non-recurring operating income	76A	945	652
Write-back of depreciation and of amounts written off intangible and tangible fixed assets	760
Adjustments to amounts written off consolidation differences	9970
Write-back of provisions for extraordinary operating liabilities and charges ...	7620
Capital gains on disposal of intangible and tangible fixed asset	7630
Other non-recurring operating income	764/8	945	652
Of which:			
.....			
.....			
.....			
.....			
Non-recurring financial income	76B	104	58
Write-back of amounts written down financial fixed assets	761
Write-back of provisions for extraordinary financial liabilities and charges	7621
Capital gains on disposal of financial fixed assets	7631
Other non-recurring financial income	769	104	58
Of which:			
.....			
.....			
.....			
.....			

	Codes	Period	Preceding period
NON-RECURRING EXPENSES	66	2.398	1.217
Non-recurring operating charges	66A	2.377	1.191
Non-recurring depreciation of and amounts written off formation expenses, intangible and tangible fixed assets	660
Amounts written on positive consolidation differences	9962
Provisions for extraordinary operating liabilities and charges: Appropriations (uses)	6620
Capital losses on disposal of intangible and tangible fixed assets	6630
Other non-recurring operating charges	664/7	2.377	1.191
Of which:			
.....			
.....			
.....			
.....			
Non-recurring operating charges carried to assets as restructuring costs .(-)	6690

2025062335581

Non-recurring financial charges

Amounts written off financial fixed assets

Provisions for extraordinary financial liabilities and charges - Appropriations (uses)(+)/(-)

Capital losses on disposal of financial fixed assets

Other non-recurring financial charges

Of which:

.....

.....

.....

.....

Non-recurring financial charges carried to assets as restructuring costs ...(-)

Negative consolidation differences(-)

Codes	Period	Preceding period
66B	21	26
661
6621
6631
668	21	26

6691
9963

INCOME TAXES

Difference between the tax charged in the consolidated income statement for the period and the preceding periods and the amount of the tax paid or payable in respect of those periods, in as far as this difference is significant in respect of future taxation

Effect of non-recurring results on the amount of income taxes on the current period

Codes	Period	Preceding period
99084
99085