

Årsredovisning för  
**SWEA Capital Invest AB**  
559271-6848


Räkenskapsåret  
**2024-01-01 - 2024-12-31**

Innehållsförteckning:	Sida
Förvaltningsberättelse	1
Resultaträkning	2
Balansräkning	3-4
Noter	5
Underskrifter	6

### Fastställelseintyg

Undertecknad styrelseledamot i SWEA Capital Invest AB intygar härmed dels att denna kopia av årsredovisningen överensstämmer med originalet, dels att resultat- och balansräkningen fastställts på årsstämma 2025-06-27. Stämman beslutade också att godkänna styrelsens förslag till resultatdisposition.

Stockholm, den 2025-06-27



Paulo Swärdblad

## Förvaltningsberättelse

Styrelsen för SWEA Capital Invest AB, 559271-6848, får härmed avge årsredovisning för räkenskapsåret 2024.

### Verksamheten

#### Allmänt om verksamheten

Bolaget ska bedriva konsult- och förmedlingsverksamhet inom affärs- och verksamhetsutveckling, samt datakonsultverksamhet och dataprogrammering och därmed förenlig verksamhet.

### Flerårsöversikt

	2024	2023	2022	Belopp i kr 2020/2021
Nettoomsättning	897 752	687 511	994 191	305 398
Resultat efter finansiella poster	51 361	6 647	-2 848	-5 723
Soliditet, %	13	5	8	15

### Förändringar i eget kapital

	Aktie- kapital	Reserv- fond	Fritt eget kapital
Aktiekapital	25 000		-8 046
<i>Disposition enl årsstämmobeslut</i>			
Årets resultat			33 388
<b>Vid årets slut</b>	<b>25 000</b>		<b>25 342</b>

### Resultatdisposition

	Belopp i kr
Styrelsen föreslår att fritt eget kapital, kronor 25 342, disponeras enligt följande:	
Balanserat resultat	-8 046
Årets resultat	33 388
<b>Totalt</b>	<b>25 342</b>
Disponeras för	
Balanseras i ny räkning	25 342
<b>Summa</b>	<b>25 342</b>

Bolagets resultat och ställning framgår av efterföljande resultat- och balansräkningar med noter.

## Resultaträkning

<i>Belopp i kr</i>	<i>Not</i>	<i>2024-01-01- 2024-12-31</i>	<i>2023-01-01- 2023-12-31</i>
<b>Rörelseintäkter</b>			
Nettoomsättning		897 752	687 511
Övriga rörelseintäkter		3 297	-
<b>Summa rörelseintäkter</b>		<b>901 049</b>	<b>687 511</b>
<b>Rörelsekostnader</b>			
Övriga externa kostnader		-316 410	-258 436
Personalkostnader		-468 175	-366 200
Av- och nedskrivningar av materiella och immateriella anläggningstillgångar		-49 000	-49 000
<b>Summa rörelsekostnader</b>		<b>-833 585</b>	<b>-673 636</b>
<b>Rörelseresultat</b>		<b>67 464</b>	<b>13 875</b>
<b>Finansiella poster</b>			
Övriga ränteintäkter och liknande resultatposter		1 080	19
Räntekostnader och liknande resultatposter		-17 183	-7 247
<b>Summa finansiella poster</b>		<b>-16 103</b>	<b>-7 228</b>
<b>Resultat efter finansiella poster</b>		<b>51 361</b>	<b>6 647</b>
<b>Resultat före skatt</b>		<b>51 361</b>	<b>6 647</b>
<b>Skatter</b>			
Skatt på årets resultat		-17 973	-5 428
<b>Årets resultat</b>		<b>33 388</b>	<b>1 219</b>

2025072818536

## Balansräkning

<i>Belopp i kr</i>	<i>Not</i>	<i>2024-12-31</i>	<i>2023-12-31</i>
<b>TILLGÅNGAR</b>			
<b>Anläggningstillgångar</b>			
<b>Materiella anläggningstillgångar</b>			
Inventarier, verktyg och installationer	2	147 000	196 000
Summa materiella anläggningstillgångar		147 000	196 000
<b>Summa anläggningstillgångar</b>		147 000	196 000
<b>Omsättningstillgångar</b>			
<b>Kortfristiga fordringar</b>			
Kundfordringar		109 350	94 340
Övriga fordringar		423	67
Summa kortfristiga fordringar		109 773	94 407
<b>Kassa och bank</b>			
Kassa och bank		121 643	55 434
Summa kassa och bank		121 643	55 434
<b>Summa omsättningstillgångar</b>		231 416	149 841
<b>SUMMA TILLGÅNGAR</b>		378 416	345 841

2025072818537

## Balansräkning

<i>Belopp i kr</i>	<i>Not</i>	<i>2024-12-31</i>	<i>2023-12-31</i>
<b>EGET KAPITAL OCH SKULDER</b>			
<b><i>Eget kapital</i></b>			
<b><i>Bundet eget kapital</i></b>			
Aktiekapital		25 000	25 000
Summa bundet eget kapital		25 000	25 000
<b><i>Fritt eget kapital</i></b>			
Balanserat resultat		-8 046	-9 265
Årets resultat		33 388	1 219
Summa fritt eget kapital		25 342	-8 046
<b>Summa eget kapital</b>		<b>50 342</b>	<b>16 954</b>
<b><i>Långfristiga skulder</i></b>			
Övriga skulder till kreditinstitut		171 615	168 304
Övriga skulder		-	56 769
Summa långfristiga skulder		171 615	225 073
<b><i>Kortfristiga skulder</i></b>			
Leverantörsskulder		18 129	5 000
Skatteskulder		23 401	5 428
Övriga skulder		114 929	69 436
Upplupna kostnader och förutbetalda intäkter		-	23 950
Summa kortfristiga skulder		156 459	103 814
<b>SUMMA EGET KAPITAL OCH SKULDER</b>		<b>378 416</b>	<b>345 841</b>

2025072818538

## Noter

Belopp i kr om inget annat anges.

### Not 1 Redovisningsprinciper

Årsredovisningen har upprättats i enlighet med Årsredovisningslagen och Bokföringsnämndens allmänna råd BFNAR 2016:10 Årsredovisning i mindre företag.

#### Avskrivningsprinciper för anläggningstillgångar

Avskrivningar enligt plan baseras på ursprungliga anskaffningsvärden och beräknad nyttjandeperiod. Följande avskrivningstider tillämpas:

<i>Anläggningstillgångar</i>	<i>År</i>
Immateriella anläggningstillgångar:	
Materiella anläggningstillgångar:	
-Inventarier, verktyg och installationer	5 år

Skillnaden mellan ovan nämnda avskrivningar och skattemässigt gjorda avskrivningar redovisas som ackumulerade överavskrivningar, vilka ingår i obeskattade reserver.

### Not 2 Inventarier, verktyg och installationer

	2024-12-31	2023-12-31
Ackumulerade anskaffningsvärden:		
-Vid årets början	245 000	25 000
-Nyanskaffningar		220 000
Vid årets slut	245 000	245 000
Ackumulerade avskrivningar enligt plan:		
-Vid årets början	-49 000	
-Årets avskrivning anskaffningsvärden	-49 000	-49 000
Vid årets slut	-98 000	-49 000
<b>Redovisat värde vid årets slut</b>	<b>147 000</b>	<b>196 000</b>


### Not 3 Ställda säkerheter och eventalförpliktelser

#### Ställda säkerheter


	2024-12-31	2023-12-31
Ställda panter och säkerheter	Inga	Inga

## Underskrifter

Stockholm, den 2025-06-27



Paulo Swärblad



Larysa Vellis

2025072818540