

Styrelsen för

Swedish Hair Line AB

Org nr 556247-9799

får härmed avge

Årsredovisning

för räkenskapsåret 1 januari 2023 – 31 december 2023


<u>Innehåll:</u>	<u>sida</u>
Förvaltningsberättelse	2
Resultaträkning	3
Balansräkning	4-5
Tilläggsupplysningar	6-7
Underskrifter	7

Fastställelseintyg

Undertecknad styrelseledamot intygar härmed, dels att den här kopian av årsredovisningen överensstämmer med originalet, dels att resultat- och balansräkningen fastställts på ordinarie årsstämma den 3 februari 2024. Årsstämman beslöt också att godkänna styrelsens förslag till resultatdisposition.

Stockholm, 2024-02-03

Ginny Swahn



Förvaltningsberättelse

I den här årsredovisningen anges belopp i SEK om inget annat särskilt anges.

Allmänt om verksamheten

Bolaget bedriver hårvårdsanläggning och därmed förenlig verksamhet.

Flerårsöversikt

	2023	2022	2021	2020	2019
Nettoomsättning	2 887 023	2 818 011	2 860 253	2 888 548	3 328 785
Resultat efter finansiella poster	1 475	41 215	649 401	78 408	31 040
Soliditet	60%	64%	58%	24%	20%

Förändringar i eget kapital

	Aktiekapital	Reservfond	Balanserat resultat	Årets resultat
<i>Belopp vid årets ingång</i>	<i>100 000</i>	<i>20 000</i>	<i>434 371</i>	<i>26 728</i>
Balanseras i ny räkning	0	0	0	0
Utdelning	0	0	-253 272	-26 728
Årets resultat	0	0	0	43 046
<i>Belopp vid årets utgång</i>	<i>100 000</i>	<i>20 000</i>	<i>181 099</i>	<i>43 046</i>

Resultatdisposition

Medel att disponera

Balanserat resultat	181 099
Årets resultat	43 046
Summa	224 145

Förslag till disposition

Utdelning	160 000
Balanseras i ny räkning	64 145
Summa	224 145

Resultaträkning

		2023-01-01	2022-01-01
	Not	2023-12-31	2022-12-31
<i>Rörelseintäkter, lagerförändringar m.m.</i>			
Nettoomsättning		2 887 023	2 818 011
Förändringar av lager		-62 493	-12 325
Övriga rörelseintäkter		16 347	88 504
<i>Summa rörelseintäkter, lagerförändringar m.m.</i>		<i>2 840 877</i>	<i>2 894 190</i>
<i>Rörelsekostnader</i>			
Handelsvaror		-385 996	-298 331
Övriga externa kostnader		-473 281	-524 238
Personalkostnader	1	-2 007 357	-2 015 182
Av- och nedskr. av mat. och imm. anläggningstillgångar	2	-19 818	-19 818
<i>Summa rörelsekostnader</i>		<i>-2 886 452</i>	<i>-2 857 569</i>
RÖRELSERESULTAT		-45 575	36 621
<i>Finansiella poster</i>			
Utdelning och resultat vid försäljning av värdepapper		48 892	6 540
Övriga ränteutgifter och liknande resultatposter		1 146	57
Räntekostnader och liknande resultatposter		-2 988	-2 003
<i>Summa finansiella poster</i>		<i>47 050</i>	<i>4 594</i>
RESULTAT EFTER FINANSIELLA POSTER		1 475	41 215
<i>Bokslutsdispositioner</i>			
Återföring av periodiseringsfond		55 000	0
RESULTAT FÖRE SKATT		56 475	41 215
<i>Skatter</i>			
Skatt på årets resultat		-13 429	-14 487
ÅRETS RESULTAT		43 046	26 728

Balansräkning

2023-12-31 2022-12-31

TILLGÅNGAR

Anläggningstillgångar

Materiella anläggningstillgångar

Inventarier, verktyg och installationer Not 2 39 635 59 453

Finansiella anläggningstillgångar

Aktier och värdepapper i andra svenska företag Not 3 228 584 461 361

Summa anläggningstillgångar 268 219 520 814

Omsättningstillgångar

Varulager

Färdiga varor och handelsvaror 128 501 190 994

Summa varulager 128 501 190 994

Kortfristiga fordringar

Förutbetalda kostnader och upplupna intäkter 22 197 0

Övriga fordringar 76 501 79 119

Summa kortfristiga fordringar 98 698 79 119

Kassa och bank

Kassa och bank 238 856 333 877

Summa kassa och bank 238 856 333 877

Summa omsättningstillgångar 466 055 603 990

SUMMA TILLGÅNGAR 734 274 1 124 804

Balansräkning

	2023-12-31	2022-12-31
EGET KAPITAL OCH SKULDER		
Eget kapital		
<i>Bundet eget kapital</i>		
Aktiekapital (1 000 aktier)	100 000	100 000
Reservfond	20 000	20 000
<i>Summa bundet eget kapital</i>	<i>120 000</i>	<i>120 000</i>
 <i>Fritt eget kapital</i>		
Balanserat resultat	181 099	434 371
Årets resultat	43 046	26 728
<i>Summa fritt eget kapital</i>	<i>224 145</i>	<i>461 099</i>
Summa eget kapital	344 145	581 099
 Obeskattade reserver		
Periodiseringsfonder	110 000	165 000
Summa obeskattade reserver	110 000	165 000
 Långfristiga skulder		
Lån från aktieägare	0	0
Summa långfristiga skulder	0	0
 Kortfristiga skulder		
Leverantörsskulder	8 798	504
Skatteskulder	1 660	73 951
Övriga skulder	195 043	219 622
Upplupna kostnader och förutbetalda intäkter	74 628	84 628
Summa kortfristiga skulder	280 129	378 705
SUMMA EGET KAPITAL OCH SKULDER	734 274	1 124 804

Tilläggsupplysningar

Redovisningsprinciper

Årsredovisningen är upprättad i enlighet med årsredovisningslagen och BFNAR 2016:10, Årsredovisning i mindre aktiebolag (K2).

Anläggningstillgångar

Anläggningstillgångar värderas till anskaffningsvärde med avdrag för ackumulerade nedskrivningar och ackumulerade avskrivningar. Materiella anläggningstillgångar skrivs av linjärt över deras ekonomiska livslängd med tillämpning av följande principer.

	Procent	År
Maskiner och andra tekniska anläggningar	20%	5
Inventarier, verktyg och installationer	20%	5
Hysesrätt	10%	10

Varulager

Lagertillgångar av inköpta varor har värderats post för post enligt FIFU-principen till det lägsta av anskaffningsvärdet och nettoförsäljningsvärdet (verkligt värde minus försäljningskostnader) minskat med inkuransavdrag.

Upplysningar till Resultaträkning

Not 1 - Medelantal anställda

	2023	2022
Summa medelantalet anställda	4	4

Upplysningar till Balansräkning

Not 2 – Avskrivningar av anläggningstillgångar

	2023	2022
Materiella anläggningstillgångar		
<i>Ingående anskaffningsvärden</i>	123 139	123 139
Inköp	0	0
<i>Utgående anskaffningsvärden</i>	123 139	123 139
<i>Ingående avskrivningar</i>	-63 686	-43 868
Årets avskrivningar	-19 818	-19 818
<i>Utgående avskrivningar</i>	-83 504	-63 686
Redovisat värde	39 635	59 453

Not 3 Långfristiga värdepappersinnehav

	2023-12-31	2022-12-31
Ingående anskaffningsvärde	658 272	0
Årets nyanskaffningar	617 300	658 272
Utgående anskaffningsvärde	1 275 572	658 272
Ingående försäljningar	-196 911	0
Årets försäljningar	-850 077	-196 911
Utgående avskrivningar enl plan	-1 046 988	-196 911
Utgående redovisat värde	228 584	461 361

Checkräkningskredit

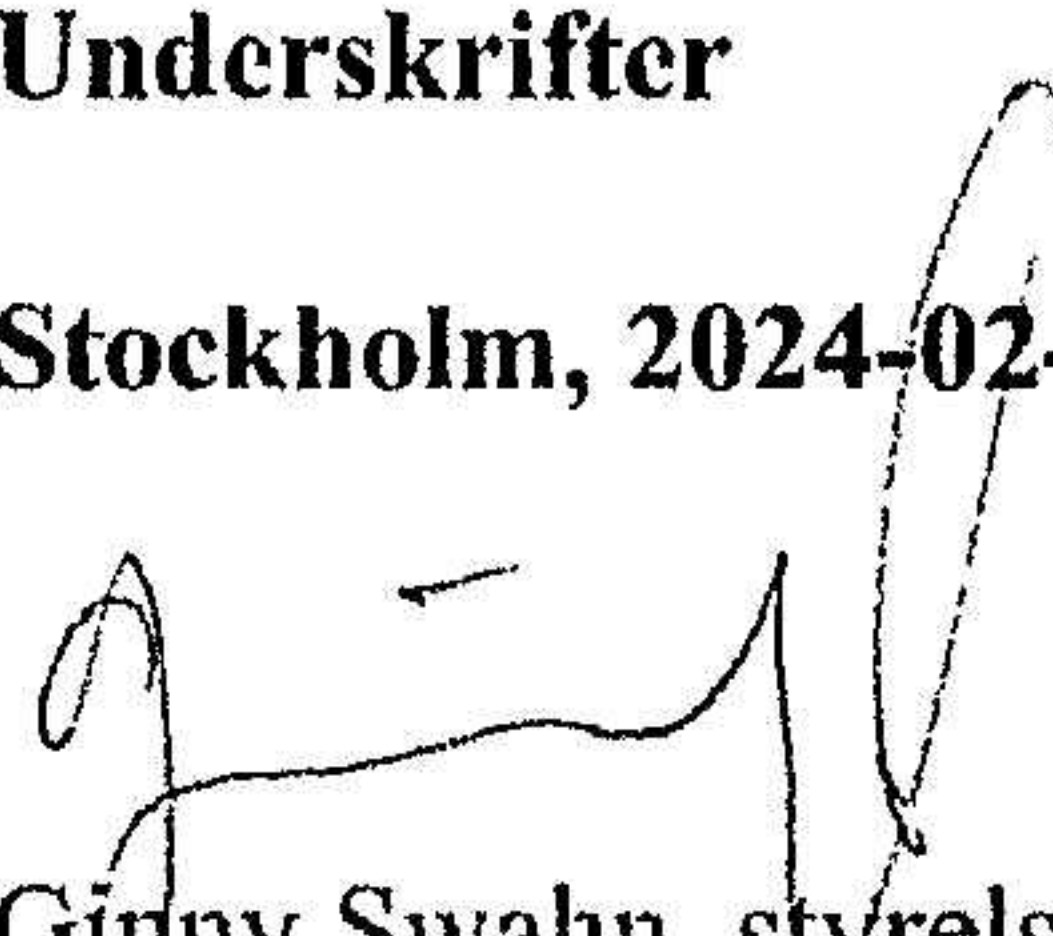
	2023	2022
Beviljad kreditlimit	200 000	200 000
Utnyttjad del	0	0
Summa	200 000	200 000

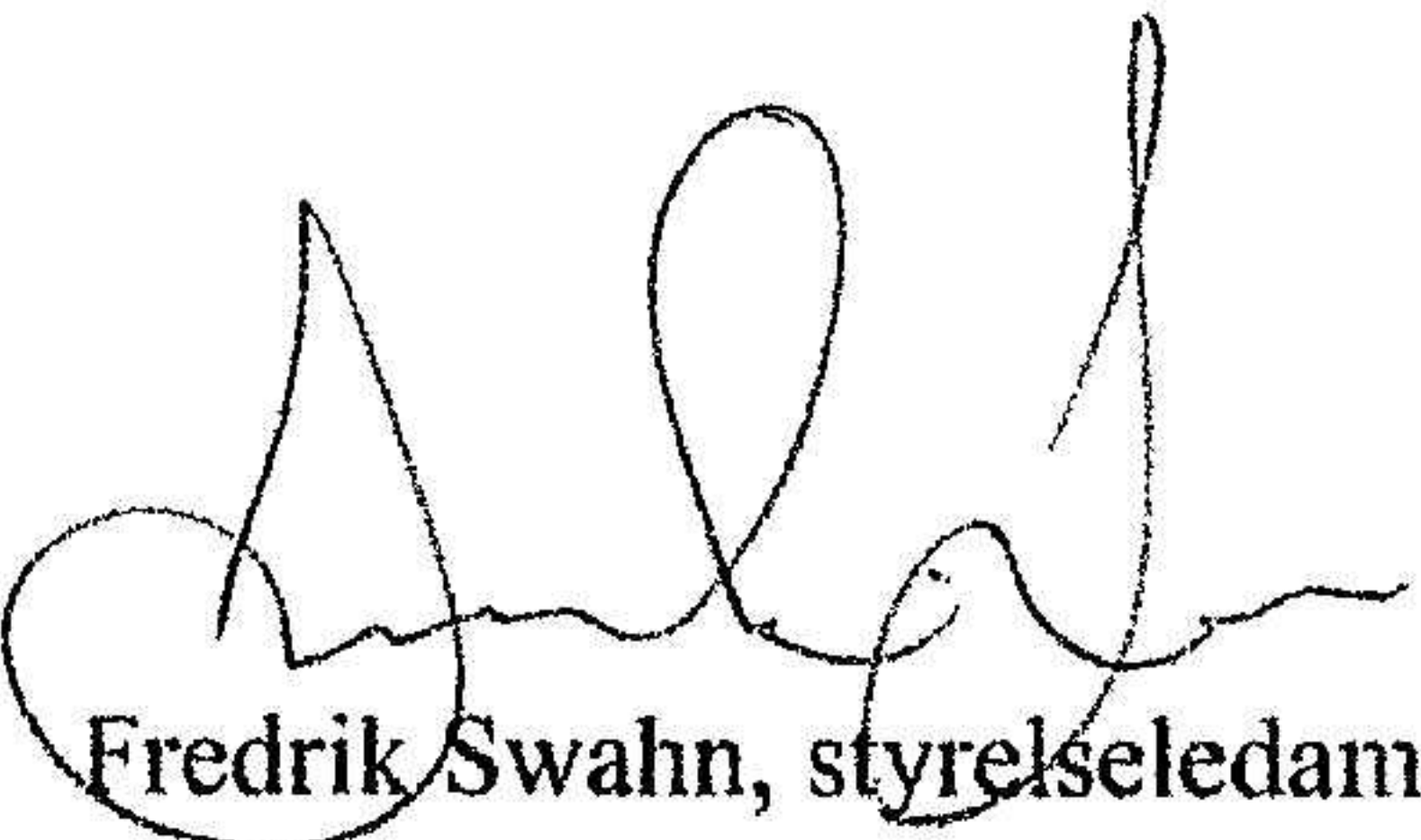
Ställda säkerheter och ansvarsförbindelser

	2023-12-31	2022-12-31
Ställda säkerheter		
Företagsinteckningar	250 000	250 000
Ansvarsförbindelser	Inga	Inga

Underskrifter

Stockholm, 2024-02-03


Giny Swahn, styrelseledamot


Fredrik Swahn, styrelseledamot