

# Årsredovisning för räkenskapsåret 2022-10-01–2023-09-30


Styrelsen avger följande årsredovisning.

Innehåll	Sida
- förvaltningsberättelse	2
- resultaträkning	4
- balansräkning	5
- noter	6

Om inte särskilt anges, redovisas samtliga belopp i hela svenska kronor.

Undertecknad styrelseledamot i Vildly AB intygar, dels att denna kopia av årsredovisningen stämmer överens med originalet, dels att resultaträkningen och balansräkningen har fastställts på årsstämma den 2023-11-27. Årsstämman beslutade att godkänna styrelsens förslag till hur resultatet ska balanseras.

Kalmar den 2023-11-27

  
.....  
Oxana Lundström

## Förvaltningsberättelse

### Allmänt om verksamheten

Företaget bedriver konsultverksamhet inom systemutveckling och management inom IT och digital produktutveckling.

Bolaget har sitt säte i Kalmar kommun.

Bolaget äger 100% av aktierna i Terapikanin AB. Beslut är fattat om att Terapikanin AB ska avvecklas eller säljas.

### Styrelsens sammansättning

Styrelsen har bestått av följande personer:

Ledamot och styrelseordförande: Oxana Lundström

Ledamot: Johan Lundström

Suppleant: Jens Borgland

### Flerårsöversikt

	2022/ 2023	2021/ 2022	2020/ 2021	2019/ 2020	2019
Nettoomsättning, tkr	86	415	150	663	172
Resultat efter finansiella poster, tkr	24	-86	-24	359	93
Soliditet, %	126	147	106	73	80

## Förändringar i eget kapital

	Aktiekapital	Balanserat resultat	Årets resultat	Summa fritt eget kapital
Belopp vid årets ingång	50 000	260 716	-86 246	224 470
Resultatdisp. enl. stämma		-86 246	86 246	
Årets resultat			18 268	18 268
Belopp vid årets utgång	50 000	174 470	18 268	242 738
Differens				

## Resultatdisposition

Till årsstämmans förfogande står följande medel, vilket styrelsen föreslår disponeras enligt följande:

Balanserat resultat	174 470
Årets resultat	18 268
Balanseras i ny räkning	192 738

## Resultaträkning

	Not	2022-10-01 – 2023-09-30	2021-10-01 – 2022-09-30
<b>Rörelseintäkter, lagerförändringar mm</b>			
Nettoomsättning		85 926	414 615
Övriga rörelseintäkter		5	95
<b>Summa rörelseintäkter, lagerförändringar</b>		<b>85 931</b>	<b>414 710</b>
<b>Rörelsekostnader</b>			
Råvaror och förnödenheter		0	-6 388
Övriga externa kostnader		-35 490	-158 116
Personalkostnader	2	-27 371	-335 928
<b>Summa rörelsekostnader</b>		<b>-62 861</b>	<b>-500 432</b>
<b><u>Rörelseresultat</u></b>		<b><u>23 070</u></b>	<b><u>-85 722</u></b>
<b>Finansiella poster</b>			
Ränteintäkter och liknande resultatposter		-6	
Räntekostnader och liknande resultatposter		695	-524
<b>Summa finansiella poster</b>		<b>689</b>	<b>-524</b>
<b><u>Resultat efter finansiella poster</u></b>		<b><u>23 759</u></b>	<b><u>-86 246</u></b>
<b><u>Resultat före skatt</u></b>		<b><u>23 759</u></b>	<b><u>-86 246</u></b>
<b>Skatter</b>			
Skatt på årets resultat		-5 491	0
<b><u>Årets resultat</u></b>		<b><u>18 268</u></b>	<b><u>-86 246</u></b>



## Noter

### Not 1 Redovisnings- och värderingsprinciper

Årsredovisningen är upprättad i enlighet med årsredovisningslagen och BFNAR 2016:10 Årsredovisning i mindre företag.

### Not 2 Personalkostnader


	2022/2023	2021/2022	2020/2021	2019/2020	2019
Medeltal anställda	1	1	1	1	1


### Nyckeltalsdefinitioner

#### Soliditet

Eget kapital i förhållande till balansomslutningen.

Kalmar den 2023-11-27

  
.....  
Oxana Lundström

  
.....  
Johan Lundström